

Große Kreisstadt Neuburg an der Donau



Haushaltsplan 2023

Stadt Neuburg an der Donau



Haushaltsplan für das Haushaltsjahr 2023

Einwohnerzahlen der Stadt Neuburg an der Donau

nach dem Ergebnis der Volkszählung vom 25.05.1987	24.157
nach der amtlichen Bevölkerungsfortschreibung	
31.12.2012	28.274
30.06.2013	28.490
31.12.2013	28.748
30.06.2014	28.828
31.12.2014	28.910
30.06.2015	28.837
31.12.2015	29.182
30.06.2016	29.532
31.12.2016	29.587
30.06.2017	29.472
31.12.2017	29.608
30.06.2018	29.787
31.12.2018	29.682
30.06.2019	29.703
31.12.2019	29.793
30.06.2020	29.776
31.12.2020	29.662
30.06.2021	29.869
31.12.2021	29.830
30.06.2022	30.288

Stadt Neuburg an der Donau



Inhaltsübersicht

Vorbericht

Haushaltssatzung

Gesamtplan

- Zusammenfassung der Einnahmen und Ausgaben
- Haushaltsquerschnitt
- Gruppierungsübersicht
- Deckungskreisübersicht
- Mittelfristige Finanzplanung Verwaltungshaushalt

Verwaltungshaushalt

- Einzelpläne

Vermögenshaushalt


- Einzelpläne

Anlagen zum Haushaltsplan

- Übersicht über die Schulden
- Übersicht über die Rücklagen
- Stellenplan

Wirtschaftsplan der Stadtwerke Neuburg an der Donau

V o r b e r i c h t
zum Haushaltsplan der
Stadt Neuburg a. d. Donau
für das Haushaltsjahr 2023



I. Rückblick auf die Finanzwirtschaft des Jahres 2021

Der Stadtrat hat am 08.12.2020 die Haushaltssatzung für das Jahr 2021 und die Finanzplanung für die Jahre 2020 mit 2024 beschlossen. Den Wirtschaftsplan der Stadtwerke beschloss der Stadtrat ebenso am 08.12.2020. Die nach Art. 65 ff. der Bayerischen Gemeindeordnung erforderlichen rechtsaufsichtlichen Genehmigungen wurden durch das Landratsamt Neuburg-Schrobenhausen mit Schreiben vom 29.01.2021 Nr. 201.94171 erteilt. Die Haushaltssatzung wurde im Amtsblatt des Landkreises Neuburg-Schrobenhausen und der Großen Kreisstadt Neuburg a. d. Donau Nr. 6 vom 17.02.2021 amtlich bekannt gemacht.

Die **Haushaltssatzung** ist nach dem gesetzlich vorgeschriebenen Verfahren rechtsgültig zustande gekommen.

Der Stadtrat hat in seiner Sitzung am 16.03.2021 eine Nachtragshaushaltssatzung beschlossen. Der Nachtragshaushalt wurde vom Landratsamt mit Schreiben vom 19.05.2021 genehmigt und im Amtsblatt Nr. 38 vom 09.06.2021 amtlich bekannt gemacht.

Der **Haushaltsplan 2021** umfasst in Einnahmen und Ausgaben

im Verwaltungshaushalt	78.236.190 €	(2020 = 77.498.045 €)
im Vermögenshaushalt	25.217.070 €	(2020 = 23.704.640 €)
Gesamtvolumen	103.453.260 €	(2020 = 101.202.685 €)

Die **Haushaltsrechnung 2021** schloss in den Einnahmen und Ausgaben (bereinigtes Anordnungssoll) mit folgendem Ergebnis ab:

Verwaltungshaushalt	80.195.651,32 €
Vermögenshaushalt	23.766.516,68 €
Gesamtvolumen	103.962.167,00 €

Das Rechnungsergebnis liegt im Verwaltungshaushalt um 1.959.461 € (= 2,5 %) über den Haushaltsansätzen, im Vermögenshaushalt wird das Haushaltssoll um 1.450.554 € (= 5,7 %) unterschritten. Insgesamt ergibt sich beim Soll-/Ist-Vergleich des Gesamtvolumens eine Überschreitung in Höhe von 508.907 € (= 0,49 %).

Im Rahmen der Haushaltsplanung wurde ein Überschuss des Verwaltungshaushalts in Höhe von 1.132.390 € erwartet.

Letztlich fiel das Ergebnis deutlich positiver aus und es konnten 9.169.217,61 € (ohne Sondervermögen) an den Vermögenshaushalt zugeführt werden.

Zuführungen zum Sondervermögen

- Nachlass OB Konrad 0,00 €
- Kulturfonds Alt-Neuburg 0,00 €

An Kreditaufnahmen wurden 6,5 Mio. € in der Haushaltssatzung eingeplant sowie eine weitere Mio. € in der Nachtragshaushaltssatzung. Die Haushaltsreste des Vorjahres (5,2 Mio. €) wurden komplett aufgenommen. Die Kreditermächtigung des Haushaltsjahres 2021 in Höhe von 7,5 Mio. € musste in 2021 nicht in Anspruch genommen werden. Allerdings war erneut die Bildung eines Haushaltseinnahmerestes in Höhe von 4,5 Mio. € nötig um die Jahresrechnung 2021 ausgleichen zu können. Diese Kreditaufnahme (bisher 3,5 Mio. €) erfolgt zeitversetzt in 2022. Kassenkredite wurden nicht benötigt.

Zum Ausgleich der Haushaltsrechnung wurde der allgemeinen Rücklage ein Betrag in Höhe von 1.763.396 € entnommen. Ursprünglich war eine Rücklagenentnahme in Höhe von 1.987.270 € vorgesehen.

Der kassenmäßige Abschluss weist Kasseneinnahmereste in Höhe von 1.437.334 € (Vorjahr 2.346.370 €) aus.

Davon entfallen 1.171.997 € auf den Verwaltungshaushalt und 265.336 € auf den Vermögenshaushalt.

Schulden/Allg. Rücklage/Vermögen

	Schulden	Allg. Rücklage	Vermögen/Forderungen
Stand 31.12.2021	27.716.243 €	1.763.396 €	8.807.507 €

II. Rückblick auf die Finanzwirtschaft des Jahres 2022

Der Stadtrat hat am 25.01.2022 die Haushaltssatzung für das Jahr 2022 und die Finanzplanung für die Jahre 2021 mit 2025 beschlossen. Den Wirtschaftsplan der Stadtwerke beschloss der Stadtrat ebenso am 25.01.2022. Die nach Art. 65 ff. der Bayerischen Gemeindeordnung erforderlichen rechtsaufsichtlichen Genehmigungen wurden durch das Landratsamt Neuburg-Schrobenhausen mit Schreiben vom 30.03.2022 Nr. 201.94171 erteilt. Die Haushaltssatzung wurde im Amtsblatt des Landkreises Neuburg-Schrobenhausen und der Großen Kreisstadt Neuburg a. d. Donau Nr. 18 vom 20.04.2022 amtlich bekannt gemacht.

Der Haushaltsplan 2022 in Einnahmen und Ausgaben

im Verwaltungshaushalt	81.330.080 €	(2021 = 78.236.190 €)
im Vermögenshaushalt	20.227.840 €	(2021 = 25.217.070 €)
Gesamtvolumen	101.557.920 €	(2021 = 103.453.260 €)

Zum Zeitpunkt der Erstellung des Vorberichts liegen die Rechnungsergebnisse des Jahres 2022 nicht vor. Somit können nur wenig konkrete Aussagen getroffen werden.

Es zeichnet sich insgesamt ein besseres Ergebnis ab. Der geplante Zuführungsbetrag in Höhe von 1.803.350 € wird wegen Mehreinnahmen und Minderausgaben überschritten.

Darlehen wurden in Höhe von 3,5 Mio. € (Ermächtigung aus 2021) benötigt. Die Schuldentilgung erfolgte wie geplant. Kassenkredite waren nicht nötig.

Der Schuldenstand zum 31.12.2022 beträgt ca. 29,5 Mio. €.

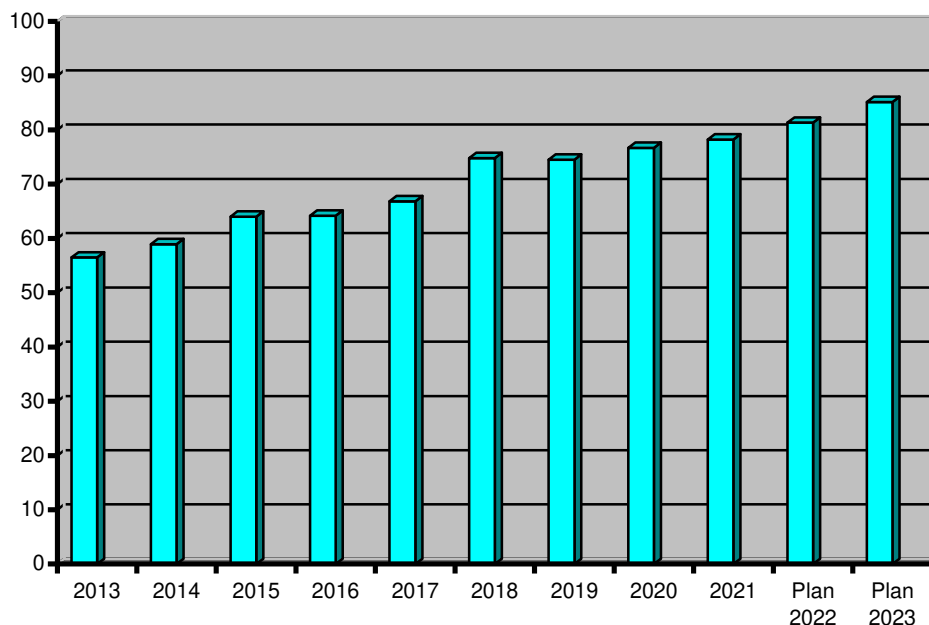
Eine Rücklagenentnahme in nennenswerter Höhe wird vermutlich nicht erforderlich sein.

Verwaltungshaushalt 2023

Das Volumen des Verwaltungshaushalts beträgt **85.147.695 €**.

Nachfolgend ist die Entwicklung der Verwaltungshaushalte der Jahre 2012 bis 2022 dargestellt:

Mio. €



Die Zuführung zum Vermögenshaushalt beträgt 1.123.415 €.

Im Vergleich zum Vorjahr (Zuführung 2022 = 1.803.350 €) ist das eine Verschlechterung in Höhe von 679.935 €.

Die bereinigten Einnahmen und Ausgaben in € stellen sich wie folgt dar:

	2023 (Ansatz)	2022 (Ansatz)	+/-	2021 (Ergebnis)
Einnahmen	85.147.695	81.330.080		80.195.651
innere Verrechnungen	-2.285.700	-2.180.000		-2.258.906
Kalkulatorische Kosten	-4.551.700	-4.642.000		-4.661.392
Zuführung vom VmHh	- 67.340	-2.340		- 341
Bereinigte Einnahmen	78.242.955	74.505.740	+3.737.215	73.275.012
Ausgaben	85.147.695	81.330.080		80.195.651
Innere Verrechnungen	-2.285.700	-2.180.500		-2.258.906
Kalkulatorische Kosten	-4.551.700	-4.642.000		-4.661.392
Kreisumlage	-21.660.000	-20.514.700		-18.770.819
Zuführung zum VmHh	- 1.123.415	-1.803.350		-9.169.217
Bereinigte Ausgaben	55.526.880	52.190.030	+3.336.850	45.335.317

Ein wesentliches Finanzierungselement des Verwaltungshaushalts sind die Überschüsse des Abschnitts 90 (Steuern, allgemeine Zuweisungen, Umlagen). Die maßgeblichen Eckdaten dieses Abschnitts sind:

Haushaltsansätze	2023	2022
Steuerliche Einnahmen		
Grundsteuer A	110.000 €	110.000 €
Grundsteuer B	3.500.000 €	3.400.000 €
Gewerbsteuer	17.600.000 €	16.200.000 €
Anteil an der Umsatzsteuer	3.000.000 €	3.000.000 €
Anteil an der Einkommensteuer	20.800.000 €	19.650.000 €
Eink.-Steuerersatz	1.480.000 €	1.380.000 €
Hundesteuer	67.000 €	58.000 €
Schlüsselzuweisungen	5.517.900 €	5.800.000 €
Finanzzuweisungen	550.000 €	550.000 €
Anteil Grunderwerbsteuer	1.750.000 €	1.750.000 €
Buß- und Verwarnungsgelder	355.000 €	330.000 €
	54.734.900 €	52.228.000 €
Steuerliche Ausgaben		
Gewerbsteuerumlage	1.700.000 €	1.600.000 €
Kreisumlage	21.660.000 €	20.514.700 €
	23.360.000 €	22.114.700 €
Steuerliche Nettoeinnahmen	31.374.900 €	30.113.300 €

Aufgrund der ermittelten Ansätze ergibt sich eine Steigerung der Netto-Einnahmen (+ 1.261.600 €) im Vergleich zum Jahr 2022.

Realsteuern

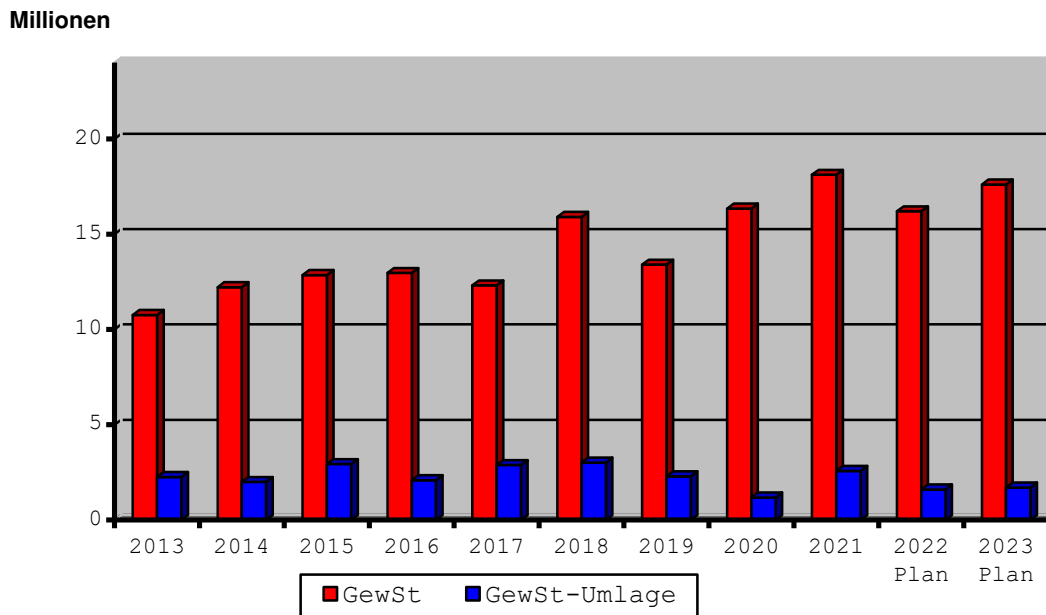
Der Ansatz für die **Grundsteuer A** (Hebesatz seit 2016 320 %) beträgt wie im Vorjahr 110.000 €.

Bei der **Grundsteuer B** (Hebesatz seit 2016 320 %) wird mit einem Jahressoll in Höhe von 3.500.000 € gerechnet.

Der Ansatz der **Gewerbsteuer** wird aufgrund der unerwartet guten Vorjahre optimistisch auf 17,6 Mio. € angesetzt.

Der Hebesatz beträgt seit 2019 360 % (zuvor 350 %).

Nachfolgend ist die Entwicklung der Gewerbesteuer und der Gewerbesteuerumlage von 2013 bis 2023 dargestellt:



	GewSt. In €	GewSt.-Umlage in €
2013	10.761.885 €	2.253.791 €
2014	12.214.209 €	1.999.954 €
2015	12.000.000 €	2.470.000 €
2016	12.966.539 €	2.094.529 €
2017	12.311.089 €	2.887.173 €
2018	15.907.000 €	3.007.000 €
2019	13.400.760 €	2.289.154 €
2020	16.342.534 €	1.180.945 €
2021	18.113.045 €	2.574.264 €
2022	17.620.313 €	1.227.010 €
2023 Plan	17.600.000 €	1.700.000 €

(Bei den Jahren 2013 bis 2022 sind die Rechnungsergebnisse genannt.)

Bei der Gewerbesteuer ist stets entscheidend, wann und mit welchem Betriebsergebnis ein Gewerbebetrieb seine Steuerveranlagung **beim zuständigen Finanzamt** einreicht. Hiervon abhängig und davon, wie sich die künftige wirtschaftliche Entwicklung der Firma gestaltet, hat dies Auswirkungen auf die festzusetzende Gewerbesteuer bzw. auf die evtl. beantragte Minderung der Vorauszahlungen. Da sich das regionale Gewerbesteueraufkommen sehr unterschiedlich darstellt, ist die Aussagekraft von allgemeinen Steuerschätzungsergebnissen für die einzelne Kommune begrenzt. Insbesondere bei größeren Unternehmen können Um-

strukturierungs- oder Steueroptimierungsmaßnahmen zu spürbaren Änderungen beim regionalen Gewerbesteueraufkommen führen.

Steuerkraft, Umlagekraft

Steuerkraft und Umlagekraft haben maßgeblichen Einfluss auf die Höhe der Schlüsselzuweisung und die Kreisumlage.

Sie errechnen sich nach der Finanzausgleichssystematik. Die **Steuerkraft** ergibt sich aus dem Realsteuer-Ist-Aufkommen, dem Anteil an der Einkommensteuer und der Umsatzsteuer des jeweiligen Vorjahres. Durch Hinzurechnung von 80% der Schlüsselzuweisung des Vorjahres ergibt sich die **Umlagekraft**.

Die Steuerkraft und Umlagekraft der Stadt Neuburg a. d. Donau wird sich im Jahr 2023 gegenüber dem Haushaltsjahr 2022 wie folgt entwickeln:

	Haushalt 2023	Haushalt 2022	Unterschied	
	Euro	Euro	Euro	%
1. Steuerkraftzahlen				
Grundsteuer A	99.837	103.855	- 4.018	3,87
Grundsteuer B	3.213.103	3.202.893	+ 10.210	0,32
Gewerbesteuer	14.464.304	12.624.573	+ 1.839.731	14,57
Einkommenssteuerbeteiligung	17.387.991	15.995.652	+ 1.392.339	8,70
Umsatzsteuerbeteiligung	3.084.986	3.048.876	+ 36.110	1,18
STEUERKRAFT	38.250.221	34.975.849	+ 3.274.372	9,36
2. + 80 % der Schlüsselzuweisung	4.640.202	5.647.750	- 1.007.548	17,84
UMLAGEKRAFT	42.890.423	40.623.599	+ 2.266.824	5,58

Die Mitteilung der endgültigen Umlagegrundlagen erfolgte durch das Landesamt für Statistik und Datenverarbeitung am 10.11.2022.

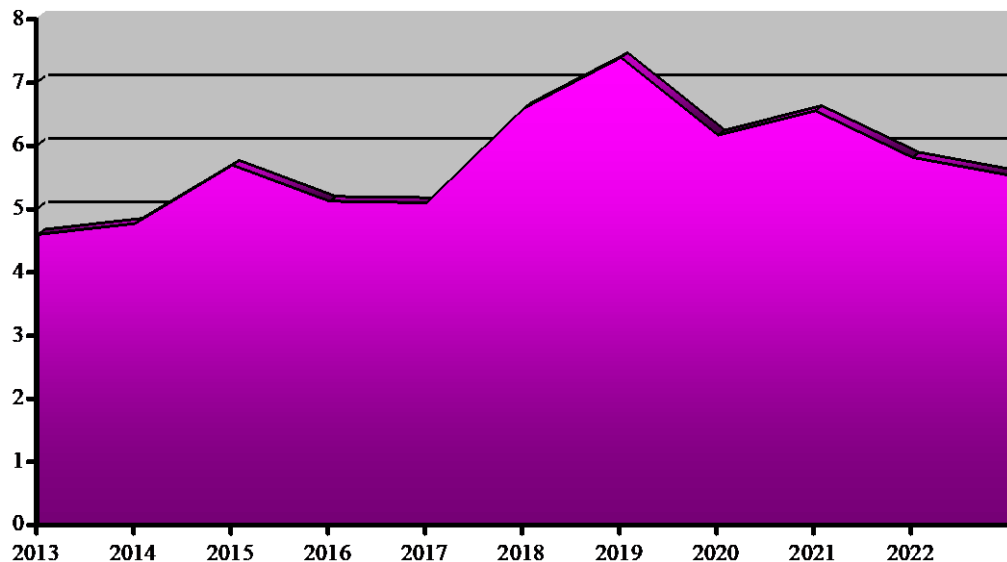
Die Steuerkraft 2023 je Einwohner hat sich im Vergleich zum Vorjahr von 1.179,15 € (Einwohnerzahl am 31.12.2020: 29.662), auf nun 1.282,27 € erhöht (Einwohnerzahl am 31.12.2021: 29.830).

Die Umlagekraft ist im Vergleich zum Vorjahr um 8,75 % gestiegen.

Schlüsselzuweisungen

Schlüsselzuweisungen sind allgemeine Zuweisungen des Staates an „**finanziell schlecht aufgestellte**“ Gemeinden und Landkreise im Rahmen des kommunalen Finanzausgleichs, hier gemäß Art. 1 des Gesetzes über den Finanzausgleich zwischen Staat, Gemeinden und Gemeindeverbänden (FAG). Die hierfür bereitgestellten Mittel (Schlüsselmasse) werden nach einem einheitlich aufgebauten Schlüssel, der für jedes Haushaltsjahr berechnet wird, verteilt. Schlüsselzuweisungen sind dazu bestimmt, die bestehenden Unterschiede in der Steuerkraft und der Ausgabenbelastung der einzelnen Körperschaften zu mildern. Zur Ermittlung der Schlüsselzuweisungen wird der Steuerkraft ein fiktiver Finanzbedarf (= Ausgangsmesszahl) gegenübergestellt; der Differenzbetrag bildet dann die Grundlage der (im FAG geregelten) Berechnung. Für das Jahr 2023 wurden 5,8 Mio. geschätzt (Vorjahr 5,8 Mio. €). Tatsächlich ergibt sich nach amtlicher Mitteilung vom 01.12.2022 eine Schlüsselzuweisung in Höhe von 5.517.896 €.

Nachfolgend sieht man den Verlauf der Schlüsselzuweisungen in Mio. € an die Stadt Neuburg a. d. Donau der Jahre 2013 bis 2023.



Kreisumlage, Bezirksumlage

Kreisumlagesätze

2012	2013	2014	2015	2016	2017	2018	2019	2020	2021	2022	2023
55,9	53,5	53,0	53,0	52,0	51,5	51,5	50,5	50,5	50,0	50,5	50,5

Bezirksumlagesätze

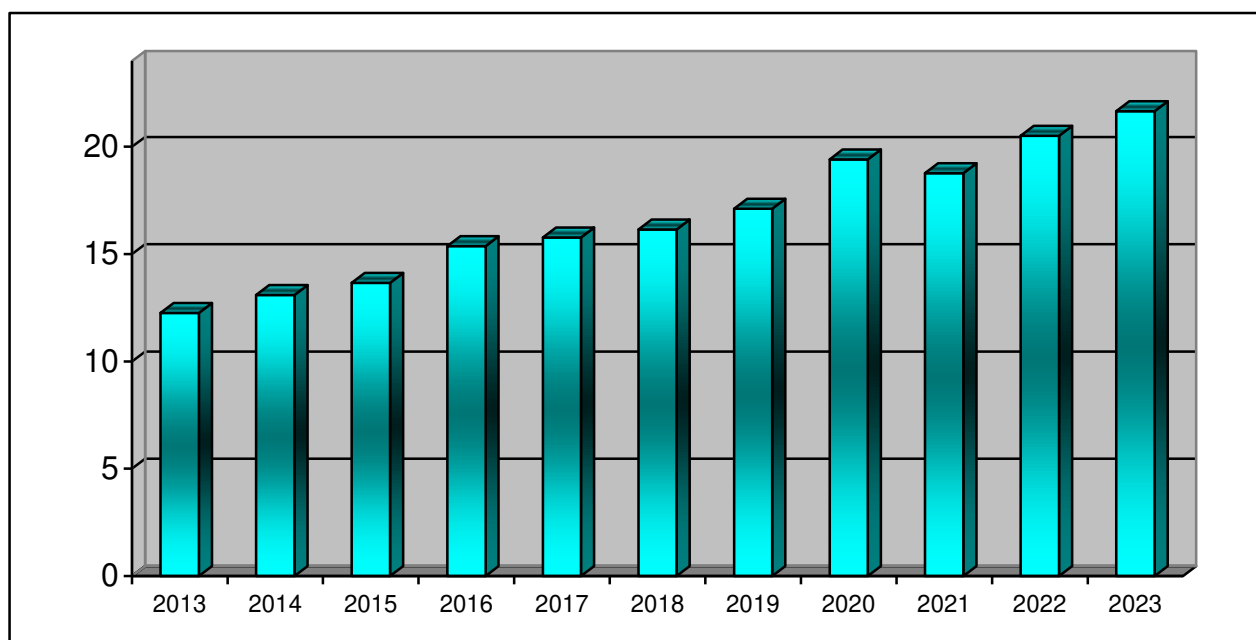
2012	2013	2014	2015	2016	2017	2018	2019	2020	2021	2022	2023
24,8	22,0	21,5	19,5	19,5	19,5	21,0	21,0	21,0	21,7	22,0	22,0

Durch die gestiegene Umlagekraft ergibt sich eine deutlich höhere Kreisumlage als im Jahr 2022 (+ 1.144.746 €).

Berechnung aufgrund endgültiger Umlagekraftzahlen:

	2023	2022
Umlagekraft Stadt	42.890.423 €	40.623.599 €
Kreisumlage Stadt	21.659.664 €	20.514.918 €
Umlagekraft Landkreis	134.881.898 €	127.838.884 €
Kreisumlage Landkreis (Einnahmen)	68.115.358 €	64.558.636 €
Bezirksumlage Landkreis (Ausgaben)	29.674.018 €	28.124.554 €

Nachfolgend ist die Entwicklung der Kreisumlage in Mio. € dargestellt:



2013	12.259.517 €
2014	13.089.000 €
2015	13.660.000 €
2016	15.376.300 €
2017	15.780.500 €
2018	16.155.000 €
2019	17.121.645 €
2020	19.405.836 €
2021	18.770.819 €
2022	20.514.918 €
2023	21.660.000 €

Der Umlagebetrag fließt in monatlichen Raten an die Landkreiskasse.

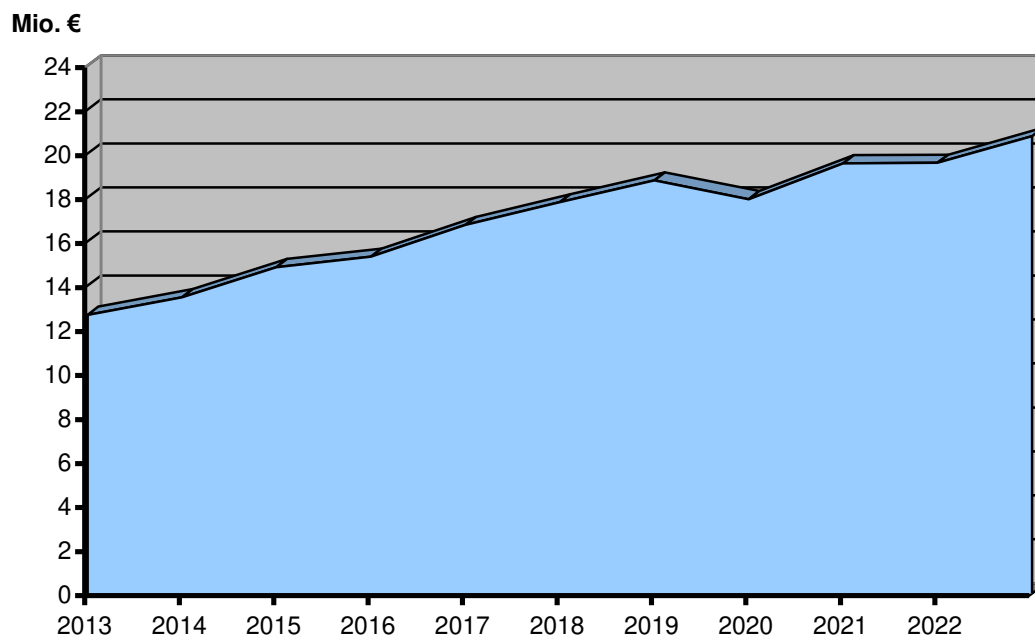
Gemeindeanteil an der Einkommensteuer, Einkommensteuerersatz und Umsatzsteuer

Einkommensteuer:

Ergebnis 2021 19.561.441 €

Voraussichtliches Ergebnis 2022 19.584.000 €

Plan 2023 20.800.000 €



2013	12.670.253 €
2014	13.470.000 €
2015	14.842.279 €
2016	15.313.903 €
2017	16.756.000 €
2018	17.787.000 €
2019	18.781.580 €
2020	17.925.657 €
2021	19.561.441 €
2022	19.584.000 €
2023 Plan	20.800.000 €

Einkommensteuerersatz (Familienleistungsausgleich):

Ergebnis 2021	1.334.470 €
Voraussichtliches Ergebnis 2022	1.657.600 €
Plan 2023	1.480.000 €

Umsatzsteuer:

Ergebnis 2021	3.027.245 €
Voraussichtliches Ergebnis 2022	2.743.000 €
Plan 2023	3.000.000 €

Grunderwerbsteuer:

Ergebnis 2021	1.539.222 €
Voraussichtliches Ergebnis 2022	1.750.000 €
Plan 2023	1.750.000 €

Die Anzahl der Grundstücksgeschäfte nimmt evtl. in 2023 ab, die Grundstückspreise werden eher stagnieren. Deshalb könnte es u. U. schwierig werden, den Ansatz zu erreichen.

Die **Einnahmen aus Verwaltung und Betrieb** werden bereinigt (abzgl. innere Verr.) voraussichtlich 21.969.055 € betragen und erhöhen sich um 1.281.365 €.

Beispiele:

Gebühren aller Art, Pachte, Mieten, Kostenerstattungen des Bundes, Landes und Landkreises, Kosten der Schülerbeförderung, Kfz-Steueranteil usw.

Die **sonstigen Finanzeinnahmen** (1.539.000 €) sind etwas gefallen im Vergleich zum Vorjahr (2022 = 1.590.050 €) ohne Berücksichtigung der kalk. Kosten.

Beispiele:

Zinseinnahmen, Konzessionsabgaben, Säumniszuschläge und Mahngebühren

Die Ansätze für **Personalkosten** (2023 20.436.700 €) steigen im Vergleich zum Vorjahr deutlich an (2022 = 19.156.350 €). Das liegt vor allem am voraussichtlich hohen Tarifabschluss des öffentlichen Dienstes.

Der **sächliche Verwaltungs- und Betriebsaufwand** beträgt bereinigt um die inneren Verrechnungen und die kalkulatorischen Kosten 20.830.850 €. Im Vergleich zum Vorjahr (19.131.500 €) ergibt sich somit eine Ausgabenerhöhung um 1.699.350 €. Hier schlagen vor allem die gestiegenen Heiz- und Stromkosten zu Buche.

Beispiele:

Unterhalt und Bewirtschaftung der Grundstücke und baulichen Anlagen, Unterhalt der Fahrzeuge und sonstigen Geräte und Ausrüstungsgegenstände, Geschäftsausgaben, usw.

An **Zuweisungen und Zuschüssen für laufende Zwecke** sind im Jahr 2023 12.122.830 € eingeplant (+ 255.650 € mehr als in 2022). Überwiegend sind das Ausgaben des Abschnitts 46 für Kinderbetreuungseinrichtungen (sowohl städtische als auch freigemeinnützige Einrichtungen).

Von den im Verwaltungshaushalt „sogenannten“ **freiwilligen Leistungen** entfallen u.a. auf

	2022	2023
– den kulturellen Bereich	472.950 €	547.250 €
– den sportlichen Bereich	480.500 €	440.000 €
– die Kinder- und Jugendförderung	333.200 €	355.350 €
– den sozialen Bereich	472.330 €	394.330 €
– wirtschaftlicher Bereich	200.000 €	220.000 €
– Umweltbereich	246.500 €	211.500 €
<u>Summe</u>	<u>2.205.480 €</u>	<u>2.168.430 €</u>

Die Zusammenstellung ist u.U. nicht abschließend, da sich der städtische Haushalt jedes Jahr verändert bzw. es auch keine allgemeingültige Definition für den Begriff „Freiwillige Leistungen“ gibt. Grundsätzlich erhöhen aber genau diese kommunalen Leistungen die „Attraktivität“ und „Lebensqualität“ (in) einer Stadt.

Im Verwaltungshaushalt wird die Übertragbarkeit von Haushaltsmitteln auf das nächste Haushaltsjahr für die Gruppierungen 50, 51, 60, 61, 65, 70 und 71 ermöglicht. Dies erfolgt aber nur in sehr geringem Umfang.

Wie aus obigen Ausführungen zu ersehen ist, hat sich die finanzielle Situation im Verwaltungshaushalt im Vergleich zu 2022 leider nicht verbessert, wobei dies sicherlich bei vielen Kommunen so sein wird wegen der hohen Inflationsraten, der hohen Tarifabschlüsse und der fast explosionsartig gestiegenen Heiz- und Stromkosten. Der Überschuss des Verwaltungshaushalts befindet sich deswegen mit etwas mehr als 1,1 Mio. € auf extrem niedrigem Niveau. Eine Nettoneuverschuldung wird aufgrund der Zahlen des Haushalts 2023 sehr wahrscheinlich nicht vermieden werden. Ein weiterer Anstieg der Schulden ist zu erwarten, sowie ein weiteres Absinken des Rücklagenstandes.

Mittelfristige Finanzplanung der Verwaltungshaushalte 2022 - 2026

Die mittelfristige Finanzplanung umfasst den Zeitraum 2022 bis 2026. Sie enthält für 2022 und 2023 die zusammengefassten Haushaltsansätze dieser Jahre und für die eigentlichen Finanzplanungsjahre 2024 bis 2026 die geschätzte Entwicklung der Einnahmen und Ausgaben des Verwaltungshaushalts.

Die Finanzausstattung aller Kommunen ist für die Fülle an Aufgaben weiterhin unzureichend; diese muss nachhaltig verbessert werden. Einmalig kurzfristig angelegte Förderprogramme setzen die Kommunen unter Druck. Die Folge ist, dass vielerorts mögliche Mittel nicht abgerufen werden. Außerdem sind bei der Handhabung die Bund-Länder-Programme das Gegenteil von „barrierefrei“ oder „niederschwellig“! Bei den jährlichen Verhandlungen des Finanzausgleichs mit dem Freistaat erreichen die kommunalen Spitzenverbände (Bayerischer Städte-, Bayerischer Gemeinde- und der Bayerische Landkreistag) nur in kleinen Schritten

Verbesserungen für die Kommunen, die aber im „nächsten Moment“ durch Ausgaben- und Aufgabenmehrungen wieder „aufgefressen“ werden. Vor allem im Bereich Ganztagsbetreuung und Digitalisierung werden noch einige Investitionen erfolgen müssen. Allerdings bleiben die Kommunen bei den Folgeausgaben zum großen Teil auf ihren Kosten sitzen.

Zudem stehen mittel- und langfristig hohe Investitionen an mit aktuell sehr hohen Baukosten und wieder höheren Darlehenszinsen.

Zudem stößt die Verwaltung durch das Wachstum der Stadt langsam an ihre Grenzen. **Auch die Beschaffung/Einstellung von qualifiziertem Personal gestaltet sich weiterhin sehr schwierig.**

Vor allem die Jahre 2025 und 2026 sind **absolute Schätzungen**, weil viele wichtige Komponenten von der Stadt nicht beeinflusst werden können. Genannt seien an dieser Stelle erneut der jährlich neu zu verhandelnde Finanzausgleich zwischen Freistaat und den kommunalen Spitzenverbänden, die Höhe der Kreisumlage und die zum Teil starken Schwankungen bei den Schlüsselzuweisungen und der Gewerbesteuer.

Unter Berücksichtigung dieser Gesichtspunkte und sorgfältiger Abwägungen und Schätzungen **könnte** sich das Volumen der Verwaltungshaushalte im Finanzplanungszeitraum wie folgt entwickeln:

		gegenüber Vorjahr	Zuführung zum VmHh
2022	81.330.080 €		
2023	85.147.700 €	+ 3.817.620 €	1.123.415 €
2024	85.955.700 €	+ 808.000 €	3.265.100 €
2025	86.890.700 €	+ 935.000 €	3.210.800 €
2026	87.882.500 €	+ 991.800 €	3.656.800 €

Die Erfahrung der Vergangenheit hat allerdings gezeigt, dass die Ausblicke in die folgenden Jahre vage sind und relativ wenig Aussagekraft besitzen. Allerdings ist festzustellen, dass sich im Verwaltungshaushalt zwar bei sehr optimistischer Vorausschau Steigerungen bei den geplanten Zuführungsbeträgen ergeben. Diese reichen aber nicht aus für die Vielzahl an Maßnahmen, die es noch abzarbeiten gilt. Im längerfristigen Ausblick werden in den Jahren des „Brückenbaus“ Haushaltsmittel in einigen Bereichen nur eingeschränkt zur Verfügung stehen können, sofern die für die Stadt Neuburg an der Donau kaum stemmbare Baulast nicht vom Freistaat übernommen wird.

Vermögenshaushalt 2023 mit mittelfristiger Finanzplanung 2022 – 2026

Der Vermögenshaushalt für das Jahr 2023 schließt in etwa mit einem Finanzbedarf in Höhe von **6,4 Mio. €** ab. Der Fehlbetrag wird zu einem kleinen Teil (ca. 250.000 €) aus der allgemeinen Rücklage entnommen bzw. durch einen neuen Kredit in Höhe von 6,15 Mio. € abgedeckt.

Das **Volumen** des Vermögenshaushalts beträgt insgesamt **16.921.140 €** (Vorjahr 20.227.840 €) und liegt damit um ca. 3,3 Mio. € niedriger wie im Jahr 2022.

Es gliedert sich auf in:

Allgemeine Verwaltung	307.500 €
Öffentliche Sicherheit und Ordnung	714.000 €
Schulen	749.500 €
Wissenschaft, Forschung, Kulturpflege	690.000 €
Soziale Sicherheit	1.409.500 €
Gesundheit, Sport, Erholung	311.500 €
Bau- und Wohnungswesen, Verkehr	4.144.000 €
Öffentl. Einrichtungen, Wirtschaftsförderung	2.457.000 €
Wirtschaftliche Unternehmen	4.438.140 €
Allgemeine Finanzwirtschaft	1.700.000 €

Der Finanzbedarf (in Summe Kreditaufnahme und Rücklagenentnahme im jeweiligen Finanzplanungsjahr) der Folgejahre beträgt:

im Planjahr 2023	6.406.635 €
im Planjahr 2024	6.630.450 €
Im Planjahr 2025	3.836.250 €
Im Planjahr 2026	3.928.250 €

Der aufgezeigte Finanzbedarf der mittelfristigen Finanzplanung bis 2026 beträgt 20.801.585 €, allerdings bei noch geringerem Investitionsvolumen in den Jahren 2025 und 2026. Alleine durch die jetzt schon eingeplanten Investitionen steigt der Schuldenstand deutlich an. Ende des Jahres 2023 könnte sich ein Schuldenstand in Höhe von 33,95 Mio. € ergeben. Es bleibt zu hoffen, dass sich die Inflation normalisiert, Energiekosten nicht noch teurer werden und die Kriege und Unruhen auf der Welt weniger werden. Wir brauchen einen stetigen Anstieg der steuerlichen Einnahmen in gewohnter Weise und maßvolle Steigerungen bei Investitionen und laufenden Ausgaben. Nur dann ergeben sich Verbesserungen der Planzahlen und Möglichkeiten, anstehende Investitionen solide zu finanzieren.

Rücklagen

Der Stand der allgemeinen Rücklage betrug nach dem Ergebnis der Jahresrechnung 2021 insgesamt 1,76 Mio. €. Unter Berücksichtigung der voraussichtlich nötigen Rücklagenentnahme 2023 wird der voraussichtliche **Stand der allgemeinen Rücklage zum 31.12.2023 nur noch ca. 1,5 Mio. €** betragen.

Die Mindestrücklage gemäß § 20 Abs. 2 KommHV (1 v.H. des Durchschnitts der Verwaltungshaushaltsvolumen der letzten 3 Jahre) beträgt 790.214 €.

Schuldenstand und Schuldendienst

Der voraussichtliche Stand der Schulden (ohne kreditähnliche Verpflichtungen) beträgt zum Beginn des Haushaltsjahres 29,5 Mio. €. Der voraussichtliche **Stand der Schulden** könnte sich **zum Jahresende 2023 auf bis zu 33,95 Mio. €** erhöhen (ca. Pro-Kopf-Verschuldung = 1.121 € (30.288 Einwohner zum 30.06.2022), Vorjahr = 1.041 €).

	Tilgung	Zinsen	insgesamt
Schuldendienst	1.700.000 €	379.000 €	2.079.000 €

Dies entspricht einem Betrag von 68,64 € je Einwohner (30.288 zum 30.06.2022).

An **kreditähnlichen Verpflichtungen** bestehen zudem noch nach Ansicht der überörtlichen Rechnungsprüfung eventuell auftretende Zahlungen für Betriebskostendefizite bei Kinderbetreuungseinrichtungen. Eine genaue Bezifferung ist allerdings nicht möglich, weil die Stadt hier keinen Einfluss auf die jeweiligen Betriebsabläufe hat. Eine Aufnahme in der Schuldenübersicht erfolgt daher nicht. Im Übrigen wären diese Kosten eigene Kosten, wenn alle Kinder in städtischen Einrichtungen betreut würden. Der Durchschnitt an Betriebskostendefizitzahlungen seitens der Stadt an Freigemeinnützige Träger betrug in den letzten 10 Jahren 502.077 €. Ausreichende Haushaltsansätze wurden und werden gebildet.

Neuburg an der Donau, 23.12.2022

Häckl
Stadtkämmerer

HAUSHALTSSATZUNG

der Stadt Neuburg a.d. Donau
für das Haushaltsjahr 2023

Aufgrund der Art. 63 ff der Gemeindeordnung erlässt die Stadt Neuburg a. d. Donau folgende Haushaltssatzung:

§ 1

Der als Anlage beigefügte Haushaltsplan für das Haushaltsjahr 2023 wird hiermit festgesetzt; er schließt

im Verwaltungshaushalt
in den Einnahmen und Ausgaben mit 85.147.695 €

und im Vermögenshaushalt
in den Einnahmen und Ausgaben mit 16.921.140 €

ab.

§ 2

- 1) Kreditaufnahmen für Investitionen und Investitionsförderungsmaßnahmen sind in Höhe von 6.150.000 € vorgesehen.
- 2) Kreditaufnahmen für Investitionen und Investitionsförderungsmaßnahmen nach dem Vermögensplan des Eigenbetriebes sind in Höhe von 9.500.000 € vorgesehen.

§ 3

- 1) Verpflichtungsermächtigungen im Vermögenshaushalt werden nicht festgesetzt.
- 2) Verpflichtungsermächtigungen im Vermögensplan des Eigenbetriebes werden nicht festgesetzt.

§ 4

Die Steuersätze (Hebesätze) für nachstehende Gemeindesteuern werden wie folgt festgesetzt:

- | | |
|---|----------|
| 1. Grundsteuer | |
| a) für die land- und forstwirtschaftlichen Betriebe (A) | 320 v.H. |
| b) für die Grundstücke (B) | 320 v.H. |
| 2. Gewerbesteuer | 360 v.H. |

§ 5

- 1) Der Höchstbetrag der Kassenkredite zur rechtzeitigen Leistung von Ausgaben wird auf 3.000.000 € festgesetzt.
- 2) Der Höchstbetrag der Kassenkredite zur rechtzeitigen Leistung von Ausgaben nach dem Wirtschaftsplan des Eigenbetriebs wird auf 6.000.000 € festgesetzt.

§ 6

Diese Haushaltssatzung tritt am 01. Januar 2023 in Kraft.

Neuburg a. d. Donau, den 11.05.2023
Stadt Neuburg an der Donau


Dr. Gmehling
Oberbürgermeister

Gesamtplan für das Haushaltsjahr 2023

1. Zusammenfassung der Einnahmen, Ausgaben und Verpflichtungsermächtigungen

- in EUR -

Gesamtplan für das Haushaltsjahr 2023

Einzelplan		Haushaltsansatz				Ergebnisse der Jahresrechnung 2021		
		Haushaltsjahr 2023		Vorjahr 2022				
Nr.	Bezeichnung	Einnahmen EUR	Ausgaben EUR		Einnahmen EUR	Ausgaben EUR	Einnahmen EUR	Ausgaben EUR
1	2	3	4	5	6	7	8	9
	Verwaltungshaushalt							
0	Allgemeine Verwaltung	1.222.010	8.368.150		1.186.180	7.737.050	1.059.312,97	6.916.796,75
1	Öffentliche Sicherheit und Ordnung	831.450	3.398.490		610.450	3.292.790	820.374,06	2.889.374,96
2	Schulen	824.225	4.886.600		755.700	4.364.750	657.569,01	4.094.423,38
3	Wissenschaft, Forschung, Kulturpflege	694.510	3.565.850		617.200	3.204.250	483.664,40	2.573.875,22
4	Soziale Sicherheit	7.891.850	16.192.590		7.932.250	16.261.490	6.343.291,87	13.127.254,76
5	Gesundheit, Sport, Erholung	1.768.150	4.533.750		1.696.300	4.391.750	1.451.307,06	3.630.050,89
6	Bau- und Wohnungswesen, Verkehr	1.236.950	7.015.100		1.223.800	6.706.950	966.044,41	6.181.784,27
7	Öffentliche Einrichtungen, Wirtschaftsförderung	8.432.000	10.767.060		7.758.850	9.817.160	6.913.174,29	8.876.761,15
8	Wirtschaftliche Unternehmen	2.939.950	1.520.190		2.679.350	1.225.840	2.352.479,24	1.078.470,39
9	Allgemeine Finanzwirtschaft	59.306.600	24.899.915		56.870.000	24.328.050	59.148.434,01	30.826.859,55
0-9	Zusammen	85.147.695	85.147.695		81.330.080	81.330.080	80.195.651,32	80.195.651,32

Gesamtplan für das Haushaltsjahr 2023

Einzelplan		Haushaltsansatz					Ergebnisse der Jahresrechnung	
		Haushaltsjahr 2023			Vorjahr 2022		2021	
Nr.	Bezeichnung	Einnahmen EUR	Ausgaben EUR	Verpfl.-Erm. EUR	Einnahmen EUR	Ausgaben EUR	Einnahmen EUR	Ausgaben EUR
1	2	3	4	5	6	7	8	9
	Vermögenshaushalt							
0	Allgemeine Verwaltung	3.250	307.500	0	5.800	294.000	29.689,29	253.658,49
1	Öffentliche Sicherheit und Ordnung	442.350	714.000	0	380.850	1.574.500	12.593,39	550.172,56
2	Schulen	181.000	749.500	0	1.109.000	541.300	521.910,58	2.954.308,43
3	Wissenschaft, Forschung, Kulturpflege	0	690.000	0	0	140.500	0,00	8.107,47
4	Soziale Sicherheit	37.500	1.409.500	0	689.500	2.315.000	697.000,00	2.880.125,53
5	Gesundheit, Sport, Erholung	350.000	311.500	0	363.400	787.900	10.959,00	353.811,44
6	Bau- und Wohnungswesen, Verkehr	5.945.350	4.074.000	0	11.282.710	8.354.300	5.438.743,21	8.039.142,59
7	Öffentliche Einrichtungen, Wirtschaftsförderung	1.818.500	2.527.000	0	1.539.100	3.608.000	1.128.117,20	4.495.431,44
8	Wirtschaftliche Unternehmen	178.140	4.438.140	0	1.310.840	912.340	242.642,12	2.536.516,84
9	Allgemeine Finanzwirtschaft	7.965.050	1.700.000	0	3.546.640	1.700.000	15.684.860,89	1.695.240,89
0-9	Zusammen	16.921.140	16.921.140	0	20.227.840	20.227.840	23.766.515,68	23.766.515,68
	Gesamthaushalt	102.068.835	102.068.835	0	101.557.920	101.557.920	103.962.167,00	103.962.167,00

*** Ende der Liste "Zusammenfassung der Einnahmen und Ausgaben" ***

Gesamtplan für das Haushaltsjahr 2023

2. Haushaltsquerschnitt - Einzelpläne 0-8

- in EUR -

Gemeinde : Stadt Neuburg a.d. Donau

Einwohner: 30.288

Stand : 30.06.2022

Gemeinde

1 Stadt Neuburg a.d. Donau

Gld. Nr.	Aufgabenbereich	Einnahmen aus Verwaltung und Betrieb 10 - 17	Sonstige Finanzeinnahmen 20 - 22	Personalausgaben 40 - 46	Sächl. Verw. u. Betr.aufwand, w. Finanzausg. 50 - 68, 84	Zuweisungen und Zuschüsse 70 - 78, 86	Zuschussbedarf oder Überschuss	Objektbez.Einnahmen des Vermögens-HH	Baumaßnahmen 94 - 96	Sonstige Investitionsausgaben 92, 93, 98, 991	Verpflichtungsermächtigungen
	Gruppierungsziffer		24 - 26,28					32 - 36			
		EUR	EUR	EUR	EUR	EUR	EUR	EUR	EUR	EUR	EUR
1	2	3	4	5	6	7	8	9	10	11	12
1	Öffentliche Sicherheit und Ordnung	831.450	0	1.495.900	1.690.990	211.600	-2.567.040	442.350	0	714.000	0
	<i>Je EW.</i>	28	0	0	56	7	-85	15	0	24	0
20	Schulverwaltung	0	0	0	600	0	-600	0	0	0	0
	<i>Je EW.</i>	0	0	0	0	0	0	0	0	0	0
21	Grund-, Haupt- und Mittelschulen	453.975	0	259.800	3.597.700	333.150	-3.736.675	181.000	530.000	209.500	0
	<i>Je EW.</i>	15	0	9	119	11	-123	6	17	7	0
24	Berufliche Schulen	0	0	0	0	0	0	0	0	0	0
	<i>Je EW.</i>	0	0	0	0	0	0	0	0	0	0
29	Übrige schulische Aufgaben	370.250	0	47.000	648.350	0	-325.100	0	10.000	0	0
	<i>Je EW.</i>	12	0	2	21	0	-11	0	0	0	0
2	Schulen	824.225	0	306.800	4.246.650	333.150	-4.062.375	181.000	540.000	209.500	0
	<i>Je EW.</i>	27	0	0	140	11	-134	6	17	7	0
30	Verwaltung kultureller Angelegenheiten	9.750	0	229.200	132.370	43.000	-394.820	0	0	5.000	0
	<i>Je EW.</i>	0	0	8	4	1	-13	0	0	0	0
31	Wissenschaft und Forschung	0	0	0	0	0	0	0	0	0	0
	<i>Je EW.</i>	0	0	0	0	0	0	0	0	0	0
32	Museen, Sammlungen, Ausstellungen	10.530	0	153.850	571.180	0	-714.500	0	0	2.000	0
	<i>Je EW.</i>	0	0	5	19	0	-24	0	0	0	0
33	Theater, Musikpflege	520.980	0	240.750	901.300	155.500	-776.570	0	300.000	15.000	0
	<i>Je EW.</i>	17	0	8	30	5	-26	0	10	0	0
34	Heimat- und sonstige Kulturpflege	123.650	0	16.650	236.150	139.000	-268.150	0	0	315.000	0
	<i>Je EW.</i>	4	0	1	8	5	-9	0	0	10	0
35	Volksbildung	29.600	0	292.850	200.700	210.800	-674.750	0	0	3.000	0
	<i>Je EW.</i>	1	0	10	7	7	-22	0	0	0	0

Gemeinde

1 Stadt Neuburg a.d. Donau

Gld. Nr.	Aufgabenbereich	Einnahmen aus Verwaltung und Betrieb 10 - 17	Sonstige Finanzeinnahmen 20 - 22	Personalausgaben 40 - 46	Sächl. Verw. u. Betr.aufwand, w. Finanzausg. 50 - 68, 84	Zuweisungen und Zuschüsse 70 - 78, 86	Zuschussbedarf oder Überschuss	Objektbez.Einnahmen des Vermögens-HH	Baumaßnahmen 94 - 96	Sonstige Investitionsausgaben 92, 93, 98, 991	Verpflichtungsermächtigungen
	Gruppierungsziffer		24 - 26,28					32 - 36			
		EUR	EUR	EUR	EUR	EUR	EUR	EUR	EUR	EUR	EUR
1	2	3	4	5	6	7	8	9	10	11	12
36	Naturschutz, Denkmalschutz und -pflege	0	0	0	12.600	27.000	-39.600	0	0	0	0
	<i>Je EW.</i>	0	0	0	0	1	-1	0	0	0	0
37	Kirchliche Angelegenheiten	0	0	0	1.000	1.950	-2.950	0	40.000	10.000	0
	<i>Je EW.</i>	0	0	0	0	0	0	0	1	0	0
3	Wissenschaft, Forschung, Kulturpflege	694.510	0	933.300	2.055.300	577.250	-2.871.340	0	340.000	350.000	0
	<i>Je EW.</i>	22	0	0	68	19	-95	0	11	10	0
43	Einrichtungen der Sozialhilfe und der Kriegsopferfürsorge	238.050	0	198.600	438.110	70.000	-468.660	0	290.000	171.500	0
	<i>Je EW.</i>	8	0	7	14	2	-15	0	10	6	0
46	Einrichtungen der Jugendhilfe	7.653.800	0	3.363.200	2.189.650	9.852.500	-7.751.550	37.500	725.000	218.000	0
	<i>Je EW.</i>	253	0	111	72	325	-256	1	24	7	0
47	Förderung anderer Träger der Wohlfahrtspflege und Jugendhilfe	0	0	0	35.530	45.000	-80.530	0	0	5.000	0
	<i>Je EW.</i>	0	0	0	1	1	-3	0	0	0	0
49	Sonstige Soziale Angelegenheiten	0	0	0	0	0	0	0	0	0	0
	<i>Je EW.</i>	0	0	0	0	0	0	0	0	0	0
4	Soziale Sicherheit	7.891.850	0	3.561.800	2.663.290	9.967.500	-8.300.740	37.500	1.015.000	394.500	0
	<i>Je EW.</i>	261	0	0	87	328	-274	1	34	13	0
54	Sonst. Einrichtungen u. Maßnahmen d. Gesundheitspflege	0	0	0	0	0	0	0	0	0	0
	<i>Je EW.</i>	0	0	0	0	0	0	0	0	0	0
55	Gesundheit, Sport, Erholung	0	0	0	20.000	433.500	-453.500	0	0	10.000	0
	<i>Je EW.</i>	0	0	0	1	14	-15	0	0	0	0
56	Eigene Sportstätten	76.950	0	0	65.150	0	11.800	0	0	1.500	0
	<i>Je EW.</i>	3	0	0	2	0	0	0	0	0	0
58	Park- und Gartenanlagen	1.691.200	0	1.535.700	2.455.150	0	-2.299.650	350.000	230.000	70.000	0
	<i>Je EW.</i>	56	0	51	81	0	-76	12	8	2	0

Gemeinde

1 Stadt Neuburg a.d. Donau

Gld. Nr.	Aufgabenbereich	Einnahmen aus Verwaltung und Betrieb 10 - 17	Sonstige Finanzeinnahmen 20 - 22	Personalausgaben 40 - 46	Sächl. Verw. u. Betr.aufwand, w. Finanzausg. 50 - 68, 84	Zuweisungen und Zuschüsse 70 - 78, 86	Zuschussbedarf oder Überschuss	Objektbez.Einnahmen des Vermögens-HH	Baumaßnahmen 94 - 96	Sonstige Investitionsausgaben 92, 93, 98, 991	Verpflichtungsermächtigungen
	Gruppierungsziffer		24 - 26,28					32 - 36			
		EUR	EUR	EUR	EUR	EUR	EUR	EUR	EUR	EUR	EUR
1	2	3	4	5	6	7	8	9	10	11	12
59	Sonstige Erholungseinrichtungen	0	0	0	13.550	10.700	-24.250	0	0	0	0
	<i>Je EW.</i>	0	0	0	0	0	-1	0	0	0	0
5	Gesundheit, Sport, Erholung	1.768.150	0	1.535.700	2.553.850	444.200	-2.765.600	350.000	230.000	81.500	0
	<i>Je EW.</i>	59	0	0	84	14	-92	12	8	2	0
60	Bauverwaltung	226.000	7.000	659.100	33.000	0	-459.100	0	0	0	0
	<i>Je EW.</i>	7	0	22	1	0	-15	0	0	0	0
61	Städtebaul. Planung, Städtebauförderung	47.100	0	1.057.000	50.350	0	-1.060.250	1.101.600	117.000	442.000	0
	<i>Je EW.</i>	2	0	35	2	0	-35	36	4	15	0
62	Wohnungsbauförderung und Wohnungsfürsorge	0	0	0	0	0	0	2.178.750	0	1.000.000	0
	<i>Je EW.</i>	0	0	0	0	0	0	72	0	33	0
63	Gemeindestraßen	532.000	0	279.600	3.501.800	0	-3.249.400	2.645.000	1.635.000	0	0
	<i>Je EW.</i>	18	0	9	116	0	-107	87	54	0	0
64	Gemeindestraßen	0	0	0	0	0	0	0	450.000	0	0
	<i>Je EW.</i>	0	0	0	0	0	0	0	15	0	0
66	Bundes- und Staatsstraßen	0	0	0	0	0	0	0	0	0	0
	<i>Je EW.</i>	0	0	0	0	0	0	0	0	0	0
67	Straßenbeleuchtung und -Reinigung	125.850	0	427.600	646.550	0	-948.300	20.000	320.000	15.000	0
	<i>Je EW.</i>	4	0	14	21	0	-31	1	11	0	0
68	Parkeinrichtungen	299.000	0	0	275.100	0	23.900	0	0	15.000	0
	<i>Je EW.</i>	10	0	0	9	0	1	0	0	0	0
69	Wasserläufe, Wasserbau	0	0	0	85.000	0	-85.000	0	80.000	0	0
	<i>Je EW.</i>	0	0	0	3	0	-3	0	3	0	0
6	Bau- und Wohnungswesen, Verkehr	1.229.950	7.000	2.423.300	4.591.800	0	-5.778.150	5.945.350	2.602.000	1.472.000	0
	<i>Je EW.</i>	41	0	0	152	0	-190	196	87	48	0

Gemeinde

1 Stadt Neuburg a.d. Donau

Gld. Nr.	Aufgabenbereich	Einnahmen aus Verwaltung und Betrieb 10 - 17	Sonstige Finanzeinnahmen 20 - 22	Personalausgaben 40 - 46	Sächl. Verw. u. Betr.aufwand, w. Finanzausg. 50 - 68, 84	Zuweisungen und Zuschüsse 70 - 78, 86	Zuschussbedarf oder Überschuss	Objektbez.Einnahmen des Vermögens-HH	Baumaßnahmen 94 - 96	Sonstige Investitionsausgaben 92, 93, 98, 99, 1	Verpflichtungsermächtigungen
	Gruppierungsziffer		24 - 26,28					32 - 36			
		EUR	EUR	EUR	EUR	EUR	EUR	EUR	EUR	EUR	EUR
1	2	3	4	5	6	7	8	9	10	11	12
83	Komb. Versorgungs- und Verkehrsunternehmen	6.500	1.350.000	0	2.000	0	1.354.500	0	0	1.000.000	0
	<i>Je EW.</i>	0	45	0	0	0	45	0	0	33	0
85	Land- u. Forstwirtschaftliche Unternehmen	119.300	0	0	76.950	0	42.350	0	0	0	0
	<i>Je EW.</i>	4	0	0	3	0	1	0	0	0	0
87	Sonstige Wirtschaftliche Unternehmen	1.000	0	0	1.000	0	0	0	0	0	0
	<i>Je EW.</i>	0	0	0	0	0	0	0	0	0	0
88	Allgemeines Grundvermögen	1.378.110	0	83.500	853.400	325.000	116.210	100.000	160.000	3.200.000	0
	<i>Je EW.</i>	46	0	3	28	11	4	3	5	106	0
89	Allgemeines Sondervermögen	5.700	67.340	109.300	67.040	2.000	-105.300	0	0	10.800	0
	<i>Je EW.</i>	0	2	4	2	0	-3	0	0	0	0
8	Wirtschaftliche Unternehmen	1.510.610	1.429.340	192.800	1.000.390	327.000	1.419.760	100.000	160.000	4.210.800	0
	<i>Je EW.</i>	50	47	0	33	11	47	3	5	139	0
	Gesamt	24.254.755	1.586.340	20.436.700	27.688.250	12.122.830	-34.406.685	8.877.950	6.212.000	8.941.800	0
	<i>Je EW.</i>	805	52	679	915	399	-1134	293	205	292	0

*** Ende der Liste "Haushaltsquerschnitt - Einzelpläne 0-8" ***

Gesamtplan für das Haushaltsjahr 2023

2. Haushaltsquerschnitt - Einzelplan 9

- in EUR -

Gemeinde : Stadt Neuburg a.d. Donau

Einwohner: 30.288

Stand : 30.06.2022

Gemeinde

1 Stadt Neuburg a.d. Donau

Gld. Nr.	Aufgabenbereich	Steuern und allgemeine Zuweisungen 00 - 08	Einn.aus Verw. u. Betrieb, sonst Finanzeinn. 158,20,21,23.	Deckungsreserve 47, 85	Sonstige Finanz- ausgaben 65, 80 - 84, 86	Zuschussbedarf oder Überschuss	Sonstige Einnahmen des Vermögens-HH 30, 31, 36, 37	Sonstige Ausgaben des Vermögens-HH 90, 91, 97,
	Gruppierungsziffer		26-28					990, 991, 992
		EUR	EUR	EUR	EUR	EUR	EUR	EUR
1	2	3	4	5	6	7	8	9
90	Steuern, allgemeine Zuweisungen u. Umlagen <i>Je EW.</i>	54.734.900 1807	0 0	0 0	23.360.000 771	31.374.900 1036	435.000 14	0 0
91	Sonstige allgemeine Finanzwirtschaft <i>Je EW.</i>	0 0	4.571.700 151	37.500 1	1.502.415 50	3.031.785 100	7.530.050 249	1.700.000 56
92	Abwicklung der Vorjahre <i>Je EW.</i>	0 0	0 0	0 0	0 0	0 0	0 0	0 0
9	Allgemeine Finanzwirtschaft <i>Je EW.</i>	54.734.900 1807	4.571.700 151	37.500 0	24.862.415 821	34.406.685 1136	7.965.050 263	1.700.000 56
	Gesamt <i>Je EW.</i>	54.734.900 1807	4.571.700 151	37.500 1	24.862.415 821	34.406.685 1136	7.965.050 263	1.700.000 56

*** Ende der Liste "Haushaltsquerschnitt - Einzelplan 9" ***

Gesamtplan für das Haushaltsjahr 2023

3. Gruppierungsübersicht

- in EUR -

Stadt Neuburg a.d. Donau

Einwohner: 30.288

Stand: 30.06.2022

Gruppierungsübersicht

Gemeinde **1 Stadt Neuburg a.d. Donau**

Grupp.-Nr.	Bezeichnung der Hauptgruppen, Gruppen und Untergruppen	Ansatz	je	Ansatz	Rechnungs.-Erg.
		2023	Einwohner in	2022	2021
		EUR	EUR	EUR	EUR
Einnahmen					
E I N N A H M E N D E S V E R W A L T U N G S H A U S H A L T E S					

0	Steuern, Allgemeine Zuweisungen				
00	Realsteuern				
000	Grundsteuer A	110.000	3,63	110.000	100.703,97
001	Grundsteuer B	3.500.000	115,56	3.400.000	3.312.594,21
003	Gewerbesteuer (brutto)	17.600.000	581,09	16.200.000	18.113.045,26
00	ZWISCHENSUMME	21.210.000	700,28	19.710.000	21.526.343,44
01	Gemeindeanteile an Gemeinschaftssteuern				
010	Einkommensteuer	20.800.000	686,74	19.650.000	19.561.441,00
012	Umsatzsteuer	3.000.000	99,05	3.000.000	3.027.245,00
01	ZWISCHENSUMME	23.800.000	785,79	22.650.000	22.588.686,00
02	Andere Steuern				
022	Hundesteuer	67.000	2,21	58.000	54.490,00
027	Zweitwohnungssteuer	0	0,00	0	0,00
029	Sonstige örtliche Steuern	0	0,00	0	0,00
02	ZWISCHENSUMME	67.000	2,21	58.000	54.490,00
03	Steuerähnliche Einnahmen				
032	Sonstige steuerähnliche Einnahmen	0	0,00	0	0,00
04	Schlüsselzuweisungen				
041	vom Land	5.517.900	182,18	5.800.000	6.536.196,00
05	Bedarfszuweisungen (einschl. Stabilisierungshilfen)				
051	vom Land	0	0,00	0	0,00
06	Sonstige allgemeine Zuweisungen				
060	vom Bund	0	0,00	0	0,00
061	vom Land	3.780.000	124,80	3.680.000	3.422.479,54
062	von Gemeinden/Gv	0	0,00	0	0,00
063	von Verwaltungsgemeinschaften	0	0,00	0	0,00
06	ZWISCHENSUMME	3.780.000	124,80	3.680.000	3.422.479,54
07	Allgemeine Umlagen				
072	von Gemeinden/Gv	0	0,00	0	0,00
08	Allg.Zuweisungen aus bes. Abrechnungsverfahren				
081	Überlassung des Aufkommens an Verwarnungs- geldern und Geldbußen	360.000	11,89	330.000	345.493,18
09	Ausgleichsleistungen				
092	Leistungen des Landes aus der Umsetzung des Vierten Gesetzes für moderne Dienstleistungen am Arbeitsmarkt	0	0,00	0	0,00
0	Z W I S C H E N S U M M E	54.734.900	1.807,15	52.228.000	54.473.688,16
	STEUERN, ALLGEMEINE ZUWEISUNGEN				
1	Einnahmen aus Verwaltung und Betrieb				
10	Verwaltungsgebühren	620.500	20,49	535.750	619.742,55
11	Benutzungsgebühren und ähnliche Entgelte	9.790.150	323,24	8.941.100	7.740.832,13
12	Zweckgebundene Abgaben	0	0,00	0	0,00
13	Einnahmen aus Verkauf	308.100	10,17	276.600	26.052,24
14	Mieten und Pachten	1.231.940	40,67	1.144.810	961.299,60
15	sonstige Verwaltungs- und Betriebseinnahmen	275.080	9,08	155.570	213.826,87

Gemeinde **1 Stadt Neuburg a.d. Donau**

Grupp.-Nr.	Bezeichnung der Hauptgruppen, Gruppen und Untergruppen	Ansatz	je	Ansatz	Rechnungs.-Erg.
		2023	Einwohner in	2022	2021
		EUR	EUR	EUR	EUR
E i n n a h m e n					
10-15	ZWISCHENSUMME	12.225.770	403,65	11.053.830	9.561.753,39
16	Erstattungen von Ausgaben des Verwaltungshaushaltes				
160	vom Bund, ERP-Sondervermögen	130.000	4,29	240.000	213.374,89
161	vom Land	49.525	1,64	48.000	62.698,00
162	von Gemeinden/Gv	222.560	7,35	212.060	222.854,24
163	von Zweckverbänden und dgl.	0	0,00	0	0,00
164	von Trägern der gesetzlichen Sozialversicherung	0	0,00	0	0,00
165	von kommunalen Sonderrechnungen	277.500	9,16	236.000	194.468,07
166	von sonstigen öffentlichen Sonderrechnungen	0	0,00	0	0,00
167	von privaten Unternehmen	15.000	0,50	16.000	4.699,50
168	von übrigen Bereichen	125.000	4,13	143.000	126.730,50
169	Innere Verrechnungen	2.285.700	75,47	2.180.000	2.258.906,89
16	ZWISCHENSUMME	3.105.285	102,53	3.075.060	3.083.732,09
17	Zuweisungen und Zuschüsse für laufende Zwecke				
170	vom Bund, ERP-Sondervermögen	35.000	1,16	0	0,00
171	vom Land	8.357.550	275,94	8.259.050	6.686.198,75
172	von Gemeinden/Gv	524.250	17,31	471.750	409.742,64
173	von Zweckverbänden und dgl.	0	0,00	0	0,00
174	von Trägern der gesetzlichen Sozialversicherung	0	0,00	0	0,00
175	von kommunalen Sonderrechnungen	0	0,00	0	0,00
176	von sonstigen öffentlichen Sonderrechnungen	0	0,00	0	0,00
177	von privaten Unternehmen	4.700	0,16	6.000	1.200,00
178	von übrigen Bereichen	2.200	0,07	2.000	4.392,05
17	ZWISCHENSUMME	8.923.700	294,63	8.738.800	7.101.533,44
19	Aufgabenbezogene Leistungsbeteiligung des Bundes				
190	Zuwendungen Bezirk	0	0,00	0	0,00
191	Leistungsbeteiligung bei Leistungen für Unterkunft und Heizung an Arbeitssuchende	0	0,00	0	0,00
192	Leistungsbeteiligung bei Leistungen zur Sicherung des Lebensunterhalts nach SGB II (ohne Leistungen für Unterkunft und Heizung)	0	0,00	0	0,00
193	Leistungsbeteiligung bei der Eingliederung von Arbeitssuchenden nach SGB II	0	0,00	0	0,00
19	ZWISCHENSUMME	0	0,00	0	0,00
1	Z W I S C H E N S U M M E	24.254.755	800,83	22.867.690	19.747.018,92
	EINNAHMEN AUS VERWALTUNG UND BETRIEB				
	ERSTATTUNGEN UND ZUWEISUNGEN				
2	Sonstige Finanzeinnahmen				
20	Zinseinnahmen				
202	von Gemeinden/Gv	0	0,00	0	0,00
203	von Zweckverbänden und dgl.	0	0,00	0	0,00
204	von Trägern der gesetzlichen Sozialversicherung	0	0,00	0	0,00
205	von kommunalen Sonderrechnungen	0	0,00	0	0,00
206	von sonstigen öffentlichen Sonderrechnungen	10.000	0,33	0	0,00
207	von privaten Unternehmen sowie von Kreditinstituten (einschl. Sparkassen)	10.000	0,33	0	13.353,16
208	von übrigen Bereichen	0	0,00	50	55,32
209	Innere Darlehen	0	0,00	0	0,00

Gruppierungsübersicht

Seite

4

Gemeinde

1 Stadt Neuburg a.d. Donau

Grupp.-Nr.	Bezeichnung der Hauptgruppen, Gruppen und Untergruppen	Ansatz	je	Ansatz	Rechnungs.-Erg.
		2023	Einwohner in	2022	2021
		EUR	EUR	EUR	EUR
Einnahmen					
20	ZWISCHENSUMME	20.000	0,66	50	13.408,48
21	Gewinnanteile von wirtschaftlichen Unternehmen und aus Beteiligungen	0	0,00	1.000	0,00
22	Konzessionsabgaben	1.362.000	44,97	1.362.000	1.268.220,11
23	Schuldendiensthilfen				
230	vom Bund, ERP-Sondervermögen	0	0,00	0	0,00
231	vom Land	0	0,00	0	0,00
232	von Gemeinden/Gv	0	0,00	0	0,00
233	von Zweckverbänden und dgl.	0	0,00	0	0,00
234	von Trägern der gesetzlichen Sozialversicherung	0	0,00	0	0,00
235	von kommunalen Sonderrechnungen	0	0,00	0	0,00
236	von sonstigen öffentlichen Sonderrechnungen	0	0,00	0	0,00
237	von privaten Unternehmen	0	0,00	0	0,00
238	von übrigen Bereichen	0	0,00	0	0,00
23	ZWISCHENSUMME	0	0,00	0	0,00
24	Ersatz von sozialen Leistungen außerhalb von Einrichtungen				
240	Kostenbeiträge und Aufwendungsersatz; Kostenersatz - überörtliche Träger	0	0,00	0	0,00
241	Kostenbeiträge und Aufwendungsersatz; Kostenersatz - örtliche Träger	0	0,00	0	0,00
242	Unterhaltsansprüche gegen bürgerlich- rechtlich Unterhaltsverpflichtete - überörtlicher Träger	0	0,00	0	0,00
243	Unterhaltsansprüche gegen bürgerlich-rechtl. Unterhaltsverpflichtete - örtlicher Träger	0	0,00	0	0,00
244	Leistungen von Sozialleistungsträgern - überörtlicher Träger	0	0,00	0	0,00
245	Leistungen von Sozialleistungsträgern - örtlicher Träger	0	0,00	0	0,00
246	Sonstige Ersatzleistungen - überörtlicher Träger	0	0,00	0	0,00
247	Sonstige Ersatzleistungen - örtlicher Träger	0	0,00	0	0,00
248	Rückzahlung gewährter Hilfen (einschließlich Zinsen von Darlehen) - überörtlicher Träger	0	0,00	0	0,00
249	Rückzahlung gewährter Hilfen (einschl. von Darlehen) - örtlicher Träger	0	0,00	0	0,00
24	ZWISCHENSUMME	0	0,00	0	0,00
25	Ersatz von sozialen Leistungen in Einrichtungen				
250	Kostenbeiträge und Aufwendungsersatz; Kostenersatz - überörtlicher Träger	0	0,00	0	0,00
251	Kostenbeiträge und Aufwendungsersatz; Kostenersatz - örtlicher Träger	0	0,00	0	0,00
252	Unterhaltsansprüche gegen bürgerlich-rechtlich Unterhaltsverpflichtete - überörtlicher Träger	0	0,00	0	0,00
253	Unterhaltsansprüche gegen bürgerlich-rechtl. Unterhaltsverpflichtete - örtlicher Träger	0	0,00	0	0,00
254	Leistungen von Sozialleistungsträgern - überörtlicher Träger	0	0,00	0	0,00
255	Leistungen von Sozialleistungsträgern - örtlicher Träger	0	0,00	0	0,00
256	Sonstige Ersatzleistungen - überörtlicher Träger	0	0,00	0	0,00

Gruppierungsübersicht

Seite

5

Gemeinde

1 Stadt Neuburg a.d. Donau

Grupp.-Nr.	Bezeichnung der Hauptgruppen, Gruppen und Untergruppen	Ansatz	je	Ansatz	Rechnungs.-Erg.
		2023	Einwohner in	2022	2021
		EUR	EUR	EUR	EUR
Einnahmen					
257	Sonstige Ersatzleistungen - örtlicher Träger	0	0,00	0	0,00
258	Rückzahlung gewährter Hilfen (einschließlich Zinsen von Darlehen) - überörtlicher Träger	0	0,00	0	0,00
259	Rückzahlung gewährter Hilfen (einschl. Zinsen von Darlehen) - örtlicher Träger	0	0,00	0	0,00
25	ZWISCHENSUMME	0	0,00	0	0,00
26	Weitere Finanzeinnahmen	157.000	5,18	227.000	31.581,26
27	Kalkulatorische Einnahmen				
270	Abschreibungen auf Anschaffungs- und Herstellungskosten	2.882.200	95,16	2.984.000	2.962.697,99
271	Abschreibungen auf zuwendungsfinanzierten Investitionsaufwand	0	0,00	0	0,00
272	Abschreibungen auf Wiederbeschaffungszeitwerte	0	0,00	0	0,00
275	Verzinsung des Anlagekapitals	1.669.500	55,12	1.658.000	1.698.694,70
27	ZWISCHENSUMME	4.551.700	150,28	4.642.000	4.661.392,69
28	Zuführung vom Vermögenshaushalt				
280	Zuführung vom Vermögenshaushalt (ohne Sonderrücklagen)	67.340	2,22	2.340	341,70
281-289	Zuführung vom Vermögenshaushalt (aus Sonderrücklagen zum Ausgleich von Gebührenschwankungen, für die Rekultivierung und Nachsorge von Abfallentsorgungsanlagen, für Versorgungsrücklagen oder für Abschreibungen auf Wiederbeschaffungszeitwerte)	0	0,00	0	0,00
28	ZWISCHENSUMME	67.340	2,22	2.340	341,70
29	Übertragungs- und Abschlussbuchungen				
295	Abschlusstechnische Vorgänge (Ist-Überschuss des Verwaltungshaushalts)	0	0,00	0	0,00
2	Z W I S C H E N S U M M E	6.158.040	203,31	6.234.390	5.974.944,24
	SONSTIGE FINANZEINNAHMEN				
0-2999	G E S A M T E I N N A H M E N	85.147.695	2.811,29	81.330.080	80.195.651,32
	DES VERWALTUNGSHAUSHALTES				
3	E I N N A H M E N D E S V E R M Ö G E N S H A U S H A L T E S				

30	Zuführung vom Verwaltungshaushalt				
300	Zuführung vom Verwaltungshaushalt (ohne Sonderrücklagen)	1.123.415	37,09	1.803.350	9.169.217,61
301-309	Zuführung vom Verwaltungshaushalt (für Sonderrücklagen zum Ausgleich von Gebührenschwankungen, für Abschreibungen auf zuwendungsfinanziertes Vermögen, für die Rekultivierung und Nachsorge von Abfallentsorgungsanlagen oder für Versorgungsrücklagen, für Abschreibungen auf Wiederbeschaffungszeitwerte)	0	0,00	0	0,00
30	ZWISCHENSUMME	1.123.415	37,09	1.803.350	9.169.217,61
31	Entnahmen aus Rücklagen				
310	Entnahmen aus Rücklagen (ohne Sonderrücklagen)	256.635	8,47	8.290	1.582.465,28
311	Entnahmen aus Sonderrücklagen für Abschreibungserlöse auf zuwendungsfinanziertes Vermögen	78.140	2,58	2.340	341,70

Gruppierungsübersicht

Seite

6

Gemeinde

1 Stadt Neuburg a.d. Donau

Grupp.-Nr.	Bezeichnung der Hauptgruppen, Gruppen und Untergruppen	Ansatz	je	Ansatz	Rechnungs.-Erg.
		2023	Einwohner	2022	2021
		EUR	in	EUR	EUR
Einnahmen					
312	Entnahmen aus Sonderrücklagen für die Rekultivierung und Nachsorge von Abfallentsorgungsanlagen	0	0,00	0	0,00
313	Entnahmen aus Sonderrücklagen zum Ausgleich von Gebührenschwankungen	0	0,00	0	0,00
314	Entnahmen aus Sonderrücklagen für Abschreibungserlöse auf Wiederbeschaffungszeitwerte	0	0,00	0	0,00
315	Entnahmen aus Sonderrücklagen für im Haushaltsjahr nicht verausgabte wiederkehrende Beiträge	0	0,00	0	0,00
316-319	Entnahmen aus sonstigen Sonderrücklagen	0	0,00	0	0,00
31	ZWISCHENSUMME	334.775	11,05	10.630	1.582.806,98
32	Rückflüsse von Darlehen				
322	von Gemeinden/Gv	0	0,00	0	0,00
323	von Zweckverbänden und dgl.	0	0,00	0	0,00
324	von Trägern der gesetzlichen Sozialversicherung	0	0,00	0	0,00
325	von kommunalen Sonderrechnungen	0	0,00	11.500	53.504,07
326	von sonstigen öffentlichen Sonderrechnungen	0	0,00	0	0,00
327	von privaten Unternehmen	19.500	0,64	6.100	6.404,20
328	von übrigen Bereichen	15.750	0,52	19.700	6.609,00
32	ZWISCHENSUMME	35.250	1,16	37.300	66.517,27
33	Einnahmen aus der Veräußerung von Beteiligungen und Rückflüsse von Kapitaleinlagen				
330	Geschäftsanteile/ Gewinnanteile	0	0,00	1.000	0,00
331	Wertpapiere ohne Anteilsrechte	0	0,00	0	0,00
332	Anteilsrechte	0	0,00	0	0,00
333	Investmentzertifikate	0	0,00	0	0,00
334	Veräußerung von Finanzderivaten	0	0,00	0	0,00
339	sonstige Einnahmen	0	0,00	0	0,00
33	ZWISCHENSUMME	0	0,00	0	0,00
34	Einnahmen aus der Veräußerung von Sachen des Anlagevermögens				
340	Grundstücke, bauliche Anlagen, grundstücksgleiche Rechte	1.900.000	62,73	5.307.500	2.752.375,69
345	Bewegliche Sachen	0	0,00	0	26.926,29
347	Ersatz von Versicherungen	0	0,00	0	4.159,53
34	ZWISCHENSUMME	1.900.000	62,73	5.307.500	2.783.461,51
35	Beiträge und ähnlichen Entgelte	1.933.000	63,82	3.399.500	1.115.606,34
36	Zuweisungen und Zuschüsse für Investitionen und Investitionsförderungsmaßnahmen				
360	vom Bund, ERP-Sondervermögen	0	0,00	0	6.000,00
361	vom Land	5.400.700	178,31	7.748.560	3.891.312,58
362	von Gemeinden/Gv	44.000	1,45	620.000	576.000,00
363	von Zweckverbänden und dgl.	0	0,00	0	0,00
364	von Trägern der gesetzlichen Sozialversicherung	0	0,00	0	0,00
365	von kommunalen Sonderrechnungen	0	0,00	0	0,00
366	von sonstigen öffentlichen Sonderrechnungen	0	0,00	0	12.593,39
367	von privaten Unternehmen	0	0,00	0	0,00
368	von übrigen Bereichen	0	0,00	0	63.000,00
36	ZWISCHENSUMME	5.444.700	179,76	8.368.560	4.548.905,97
37	Einnahmen aus Krediten und inneren Darlehen				
370	vom Bund, ERP-Sondervermögen	0	0,00	0	0,00
371	vom Land	0	0,00	0	0,00
372	von Gemeinden/Gv	0	0,00	0	0,00

Gruppierungsübersicht

Seite

7

Gemeinde

1 Stadt Neuburg a.d. Donau

Grupp.-Nr.	Bezeichnung der Hauptgruppen, Gruppen und Untergruppen	Ansatz	je	Ansatz	Rechnungs.-Erg.
		2023	Einwohner in	2022	2021
		EUR	EUR	EUR	EUR
Einnahmen					
373	von Zweckverbänden und dgl.	0	0,00	0	0,00
374	von Trägern der gesetzlichen Sozialversicherung	0	0,00	0	0,00
375	von kommunalen Sonderrechnungen	0	0,00	0	0,00
376	von sonstigen öffentlichen Sonderrechnungen	6.150.000	203,05	1.300.000	4.500.000,00
377	von Kreditinstituten (einschl. Sparkassen)	0	0,00	0	0,00
378	von übrigen Bereichen	0	0,00	0	0,00
379	Innere Darlehen	0	0,00	0	0,00
37	ZWISCHENSUMME	6.150.000	203,05	1.300.000	4.500.000,00
39	Übertragungs- und Abschlussbuchungen				
392	Durchbuchung von Soll-Fehlbeträgen	0	0,00	0	0,00
395	Abschlusstechnische Vorgänge (Ist-Überschuss des Vermögenshaushalts)	0	0,00	0	0,00
3	GESAMTEINNAHMEN DES VERMÖGENSHAUSHALTES	16.921.140	558,66	20.227.840	23.766.515,68
	GESAMTEINNAHMEN DES VWHH UND VMHH	102.068.835	3.369,95	101.557.920	103.962.167,00

Gruppierungsübersicht

Seite

8

Gemeinde

1 Stadt Neuburg a.d. Donau

Grupp.-Nr.	Bezeichnung der Hauptgruppen, Gruppen und Untergruppen	Ansatz	je	Ansatz	Rechnungs.-Erg.
		2023	Einwohner in	2022	2021
		EUR	EUR	EUR	EUR
Ausgaben					
A U S G A B E N DES VERWALTUNGSHAUSHALTES					
<hr style="border-top: 1px dashed black;"/>					
4	Personalausgaben				
40	Aufwendungen für ehrenamtliche Tätigkeit	320.000	10,57	275.000	264.577,58
41	Dienstbezüge und dgl.				
410	Beamte	1.787.800	59,03	1.750.100	1.641.415,60
411	Versorgungsrücklage für aktive Beamte	0	0,00	0	0,00
414	Tariflich Beschäftigte	12.392.900	409,17	11.558.200	10.544.757,00
416	Beschäftigungsentgelte und dgl.	146.000	4,82	148.000	106.393,35
42	Versorgungsbezüge und dgl.				
420	Beamte	0	0,00	0	0,00
421	Versorgungsrücklage für Versorgungsempfänger	0	0,00	0	0,00
424	Tariflich Beschäftigte	0	0,00	0	0,00
428	Sonstige	0	0,00	0	0,00
43	Beiträge zu Versorgungskassen				
430	Beamte	1.300.000	42,92	1.300.000	1.183.777,96
434	Tariflich Beschäftigte	1.080.400	35,67	995.900	867.205,63
435	Beiträge ZVK	1.300	0,04	1.300	520,83
438	Sonstige	0	0,00	0	0,00
44	Beiträge zur gesetzlichen Sozialversicherung				
440	Beamte	0	0,00	0	0,00
444	Tariflich Beschäftigte	2.601.900	85,91	2.398.600	2.191.598,29
448	Sonstige	6.000	0,20	6.050	1.986,33
45	Beihilfen, Unterstützungen und dgl.	500.000	16,51	440.000	384.262,79
46	Personal-Nebenausgaben	300.400	9,92	283.200	219.682,45
47	Deckungsreserve für Personalausgaben				
470	Deckungsreserve gemäß § 11 KommHV-Kameralistik	0	0,00	0	0,00
471	Summarischer Ansatz gemäß § 34 Abs. 2 KommHV-Kameralistik	0	0,00	0	0,00
4	SUMME DER PERSONALAUSGABEN	20.436.700	674,76	19.156.350	17.406.177,81
5/6	Sächlicher Verwaltungs- und Betriebsaufwand				
50	Unterhaltung der Grundstücke und baulichen Anlagen	1.861.100	61,45	1.699.800	1.667.489,85
51	Unterhaltung des sonstigen unbeweglichen Vermögens	5.550.090	183,24	5.499.090	4.647.555,68
52	Geräte, Ausstattungs- und Ausrüstungsgegenstände, sonstige Gebrauchsgegenstände	439.550	14,51	422.550	357.788,05
53	Mieten und Pachten	513.570	16,96	423.300	247.715,77
54	Bewirtschaftung der Grundstücke, baulichen An- lagen, usw.	3.917.090	129,33	2.701.160	2.264.424,58
55	Haltung von Fahrzeugen	589.500	19,46	599.000	521.623,90
56	Besondere Aufwendungen für Bedienstete	332.200	10,97	328.700	165.745,79
57-63	Weitere Verwaltungs- und Betriebsausgaben				
638	statistische Zusammenfassung der Gruppen 57 bis 63 ohne die Untergruppe 639	3.885.800	128,30	3.903.850	2.935.745,00
639	Kosten der notwendigen Schülerbeförderung durch andere Verkehrsträger	475.000	15,68	495.000	376.469,07
64	Steuern, Versicherungen, Schadensfälle	893.020	29,48	564.620	601.294,34

Gruppierungsübersicht

Seite

9

Gemeinde

1 Stadt Neuburg a.d. Donau

Grupp.-Nr.	Bezeichnung der Hauptgruppen, Gruppen und Untergruppen	Ansatz	je	Ansatz	Rechnungs.-Erg.
		2023	Einwohner in	2022	2021
		EUR	EUR	EUR	EUR
Ausgaben					
65	Geschäftsausgaben	1.590.750	52,52	1.826.300	1.086.187,04
66	Weitere allgemeine sächliche Ausgaben				
660	Verfügungsmittel	7.500	0,25	7.500	2.664,93
661	Mitgliedsbeiträge	168.330	5,56	128.730	106.385,80
662	Vermischte Ausgaben	17.350	0,57	23.900	18.281,09
5-66	ZWISCHENSUMME	20.240.850	668,28	18.623.500	14.999.370,89
67	Erstattungen von Ausgaben des Verwaltungshaushalts				
670	an Bund, ERP-Sondervermögen	15.000	0,50	15.000	6.262,11
671	an Land	243.000	8,02	233.000	203.742,27
672	an Gemeinden/Gv	35.000	1,16	35.000	222.669,22
673	an Zweckverbände und dgl.	0	0,00	0	0,00
674	an Träger der gesetzlichen Sozialversicherung	0	0,00	0	0,00
675	an kommunale Sonderrechnungen	17.000	0,56	0	7.887,02
676	an sonstige öffentliche Sonderrechnungen	250.000	8,25	225.000	0,00
677	an private Unternehmen	0	0,00	0	0,00
678	an übrige Bereiche	0	0,00	0	0,00
679	Innere Verrechnungen	2.285.700	75,47	2.180.000	2.258.906,89
67	ZWISCHENSUMME	2.845.700	93,95	2.688.000	2.699.467,51
68	Kalkulatorische Kosten				
680	Abschreibungen auf Anschaffungs- und Herstellungskosten	2.882.200	95,16	2.984.000	2.962.697,99
681	Abschreibungen aus zuwendungsfinanziertem Investitionsaufwand	0	0,00	0	0,00
682	Abschreibungen auf Wiederbeschaffungszeitwerte	0	0,00	0	0,00
685	Verzinsung des Anlagekapitals	1.699.500	56,11	1.658.000	1.698.694,70
68	ZWISCHENSUMME	4.581.700	151,27	4.642.000	4.661.392,69
69	Aufgabenbezogene Leistungsbeteiligungen				
690	Leistungsbeteiligung bei Leistungen für Unterkunft und Heizung (ohne Wohnungsbeschaffungs- und Umzugskosten) nach SGB II	0	0,00	0	0,00
691	Leistungsbeteiligung bei Leistungen für Unterkunft und Heizung (für Wohnungsbeschaffungs- und Umzugskosten) nach SGB II	0	0,00	0	0,00
692	Leistungsbeteiligung bei Leistungen zur Eingliederung von Arbeitsuchenden nach SGB II	0	0,00	0	0,00
693	Leistungsbeteiligung bei einmaligen Leistungen an Arbeitsuchende nach SGB II	0	0,00	0	0,00
694	Leistungsbeteiligung beim Arbeitslosengeld II nach SGB II (ohne Leistungen für Unterkunft und Heizung)	0	0,00	0	0,00
695	Leistungsbeteiligung bei der Eingliederung Arbeitsuchender nach SGB II	0	0,00	0	0,00
696	Leistungen für Bildung und Teilhabe nach SGB II im Rahmen einer gemeinsamen Einrichtung	0	0,00	0	0,00
69	ZWISCHENSUMME	0	0,00	0	0,00
5-6	Z W I S C H E N S U M M E	27.668.250	913,51	25.953.500	22.360.231,09
	SÄCHLICHER VERWALTUNGS- U. BETRIEBSAUFWAND				
7	Zuweisungen und Zuschüsse (nicht für Investitionen)				
70	Zuschüsse für lfd. Zwecke an soziale oder ähnliche Einrichtungen	11.320.730	373,77	10.549.080	8.362.959,93

Gruppierungsübersicht

Seite 10

Gemeinde

1 Stadt Neuburg a.d. Donau

Grupp.-Nr.	Bezeichnung der Hauptgruppen, Gruppen und Untergruppen	Ansatz	je	Ansatz	Rechnungs.-Erg.
		2023	Einwohner in	2022	2021
		EUR	EUR	EUR	EUR
Ausgaben					
71	Zuweisungen und sonstige Zuschüsse für laufende Zwecke				
710	an Bund, ERP-Sondervermögen	0	0,00	0	0,00
711	an Land	144.000	4,75	28.000	25.956,00
712	an Gemeinden/Gv	0	0,00	0	0,00
713	an Zweckverbände und dgl.	0	0,00	0	0,00
714	an Träger der gesetzlichen Sozialversicherung	0	0,00	0	0,00
715	an kommunale Sonderrechnungen	325.000	10,73	250.000	250.000,00
716	an sonstige öffentliche Sonderrechnungen	0	0,00	0	0,00
717	an private Unternehmen	117.300	3,87	884.000	954.530,51
718	an übrige Bereiche	215.800	7,12	156.100	1.909,93
71	ZWISCHENSUMME	802.100	26,48	1.318.100	1.232.396,44
72	Schuldendiensthilfen				
722	an Gemeinden/Gv	0	0,00	0	0,00
723	an Zweckverbände und dgl.	0	0,00	0	0,00
724	an Träger der gesetzlichen Sozialversicherung	0	0,00	0	0,00
725	an kommunale Sonderrechnungen	0	0,00	0	0,00
726	an sonstige öffentliche Sonderrechnungen	0	0,00	0	0,00
727	an private Unternehmen	0	0,00	0	0,00
728	an übrige Bereiche	0	0,00	0	0,00
72	ZWISCHENSUMME	0	0,00	0	0,00
73	Leistungen der Sozialhilfe einschl. Grundsicherung im Alter und bei Erwerbsminderung an natürliche Personen außerhalb von Einrichtungen				
730	überörtlicher Träger	0	0,00	0	0,00
735	örtlicher Träger	0	0,00	0	0,00
739	Leistungen für Bildung und Teilhabe an natürliche Personen außerhalb von Einrichtungen	0	0,00	0	0,00
74	Leistungen der Sozialhilfe einschl. Grundsicherung im Alter an natürliche Personen in Einrichtungen				
740	überörtlicher Träger	0	0,00	0	0,00
745	örtlicher Träger	0	0,00	0	0,00
749	Leistungen für Bildung und Teilhabe an natürliche Personen in Einrichtungen	0	0,00	0	0,00
75	Leistungen an Kriegsopfer und ähnliche Berechtigte	0	0,00	0	0,00
76	Leistungen der Jugendhilfe an natürliche Personen außerhalb von Einrichtungen	0	0,00	0	0,00
77	Leistungen der Jugendhilfe an natürliche Personen in Einrichtungen	0	0,00	0	0,00
78	Sonstige soziale Leistungen				
781	Bildung und Teilhabe nach Bundeskindergeldgesetz	0	0,00	0	0,00
782	Originäre Leistungen für Bildung und Teilhabe nach SGB II	0	0,00	0	0,00
783	Leistungen für Unterkunft und Heizung an Arbeitssuchende nach SGB II	0	0,00	0	0,00
784	Leistungen zur Eingliederung Arbeitsuchender nach SGB II	0	0,00	0	0,00
785	Einmalige Leistungen an Arbeitsuchende nach SGB II	0	0,00	0	0,00
786	Leistungen zur Sicherung des Lebensunterhalts				
786	Arbeitslosengeld II nach SGB II (ohne Leistungen für Unterkunft und Heizung)	0	0,00	0	0,00
787	Leistungen zur Eingliederung von Arbeitsuchenden nach SGB II	0	0,00	0	0,00

Gruppierungsübersicht

Seite 11

Gemeinde **1 Stadt Neuburg a.d. Donau**

Grupp.-Nr.	Bezeichnung der Hauptgruppen, Gruppen und Untergruppen	Ansatz	je	Ansatz	Rechnungs.-Erg.
		2023	Einwohner in	2022	2021
		EUR	EUR	EUR	EUR
Ausgaben					
788	Weitere soziale Leistungen	0	0,00	0	0,00
78	ZWISCHENSUMME	0	0,00	0	0,00
79	Leistungen nach dem Asylbewerberleistungsgesetz	0	0,00	0	0,00
7	Z W I S C H E N S U M M E	12.122.830	400,24	11.867.180	9.595.356,37
	ZUWEISUNGEN UND ZUSCHÜSSE DES VWHH				
8	Sonstige Finanzausgaben				
80	Zinsausgaben				
800	an Bund	0	0,00	0	0,00
801	an Land	0	0,00	0	0,00
802	an Gemeinden/Gv	0	0,00	0	0,00
803	an Zweckverbände und dgl.	0	0,00	0	0,00
804	an Träger der gesetzlichen Sozialversicherung	0	0,00	0	0,00
805	an kommunale Sonderrechnungen	0	0,00	0	0,00
806	an sonstige öffentliche Sonderrechnungen	315.000	10,40	300.000	244.244,71
807	an Kreditinstitute (einschl. Sparkassen)	64.000	2,11	70.000	68.314,23
808	an übrige Bereiche	0	0,00	0	0,00
809	Innere Verrechnungen	0	0,00	0	0,00
80	ZWISCHENSUMME	379.000	12,51	370.000	312.558,94
81	Steuerbeteiligungen				
810	Gewerbesteuerumlage	1.700.000	56,13	1.600.000	2.574.264,00
82	Allgemeine Zuweisungen				
821	an Land	0	0,00	0	0,00
822	an Gemeinden/GV	0	0,00	0	0,00
82	ZWISCHENSUMME	0	0,00	0	0,00
83	Allgemeine Umlagen				
831	an Land	0	0,00	0	0,00
832	an Gemeinden/Gv	21.660.000	715,13	20.514.700	18.770.819,00
833	an Verwaltungsgemeinschaften	0	0,00	0	0,00
83	ZWISCHENSUMME	21.660.000	715,13	20.514.700	18.770.819,00
84	Weitere Finanzausgaben	20.000	0,66	25.000	7.026,50
85	Deckungsreserve				
850	Deckungsreserve gemäß § 11 KommHV-Kameralistik	37.500	1,24	40.000	0,00
851	Summarischer Ansatz gemäß § 34 Abs. 2 KommHV-Kameralistik	0	0,00	0	0,00
86	Zuführung zum Vermögenshaushalt				
860	Zuführung zum Vermögenshaushalt (ohne Sonderrücklagen)	1.123.415	37,09	1.803.350	9.169.217,61
861	Zuführung zum Vermögenshaushalt (Sonderrücklagen für Abschreibungserlöse aus zuwendungsfinanziertem Vermögen)	0	0,00	0	0,00
862	Zuführungen zum Vermögenshaushalt (Sonderrücklagen für die Rekultivierung und Nachsorge von Abfallentsorgungsanlagen)	0	0,00	0	0,00
863	Zuführungen zum Vermögenshaushalt (Sonderrücklagen zum Ausgleich von Gebührenschwankungen)	0	0,00	0	0,00
864	Zuführung zum Vermögenshaushalt (Sonderrücklagen für Abschreibungserlöse auf Wiederbeschaffungszeitwerte)	0	0,00	0	0,00

Gruppierungsübersicht

Seite

12

Gemeinde

1 Stadt Neuburg a.d. Donau

Grupp.-Nr.	Bezeichnung der Hauptgruppen, Gruppen und Untergruppen	Ansatz	je	Ansatz	Rechnungs.-Erg.
		2023	Einwohner in	2022	2021
		EUR	EUR	EUR	EUR
Ausgaben					
865-869	Zuführung zum Vermögenshaushalt (sonstige Sonderrücklagen)	0	0,00	0	0,00
86	ZWISCHENSUMME	1.123.415	37,09	1.803.350	9.169.217,61
89	Übertragungs- und Abschlussbuchungen				
895	Abschlusstechnische Vorgänge (Ist-Fehlbetrag des Verwaltungshaushalts)	0	0,00	0	0,00
8	Z W I S C H E N S U M M E SONSTIGE FINANZAUSGABEN	24.919.915	822,76	24.353.050	30.833.886,05
4-8999	G E S A M T A U S G A B E N DES VERWALTUNGSHAUSHALTES	85.147.695	2.811,27	81.330.080	80.195.651,32
9	A U S G A B E N D E S V E R M Ö G E N S H A U S H A L T E S -----				
90	Zuführung zum Verwaltungshaushalt				
900	Zuführung zum Verwaltungshaushalt (ohne Sonderrücklagen)	67.340	2,22	2.340	341,70
901-909	Zuführung zum Verwaltungshaushalt (Sonderrücklagen zum Ausgleich von Gebühren- schwankungen, für die Rekultivierung und Nachsorge von Abfallentsorgungsanlagen, für Versorgungsrücklagen, für Abschreibungen auf Wiederbeschaffungszeitwerte)	0	0,00	0	0,00
90	ZWISCHENSUMME	67.340	2,22	2.340	341,70
91	Zuführungen an Rücklagen				
910	Zuführungen an Rücklagen (ohne Sonderrücklagen)	0	0,00	0	0,00
911-919	Zuführungen an Sonderrücklagen (Sonderrücklagen zum Ausgleich von Gebühren- schwankungen, für Abschreibungen aus zuwendungs- finanziertem Vermögen, für die Rekultivierung und Nachsorge von Abfallentsorgungsanlagen oder für Versorgungsrücklagen, für Abschreibungen auf Wiederbeschaffungszeitwerte, für im Haushaltsjahr nicht verausgabte wiederkehrende Beiträge)	0	0,00	0	0,00
91	ZWISCHENSUMME	0	0,00	0	0,00
92	Gewährung von Darlehen				
922	an Gemeinden/Gv	0	0,00	0	0,00
923	an Zweckverbänden und dgl.	0	0,00	0	0,00
924	an Träger der gesetzlichen Sozialversicherung	0	0,00	0	0,00
925	an kommunale Sonderrechnungen	0	0,00	0	0,00
926	an sonstige öffentliche Sonderrechnungen	0	0,00	0	0,00
927	an private Unternehmen	0	0,00	0	0,00
928	an übrige Bereiche	7.500	0,25	0	-25.000,00
92	ZWISCHENSUMME	7.500	0,25	0	-25.000,00
93	Ausgaben für den Erwerb von Sachen des Anlagevermögens (ohne Baumaßnahmen)				
930	Kapitaleinlagen	1.000.000	33,02	0	2.000.000,00
931	Wertpapiere ohne Anteilsrechte	0	0,00	0	0,00
932	Erwerb von Grundstücken, grundstücksgleichen Rechten, baulichen Anlagen	5.200.000	171,69	2.700.000	2.539.441,01

Gruppierungsübersicht

Seite 13

Gemeinde

1 Stadt Neuburg a.d. Donau

Grupp.-Nr.	Bezeichnung der Hauptgruppen, Gruppen und Untergruppen	Ansatz	je	Ansatz	Rechnungs.-Erg.
		2023	Einwohner in	2022	2021
		EUR	EUR	EUR	EUR
Ausgaben					
935	Erwerb von beweglichen Sachen des Anlagevermögens	1.873.300	61,85	2.488.200	1.671.234,72
936	Anteilsrechte	0	0,00	0	0,00
937	Investmentzertifikate	0	0,00	0	0,00
938	Kauf von Finanzderivaten	0	0,00	0	0,00
939	sonstige Ausgaben	0	0,00	0	0,00
93	ZWISCHENSUMME	7.073.300	233,53	5.188.200	4.210.675,73
94,95,96	Baumaßnahmen	6.212.000	205,10	11.568.300	15.078.147,14
97	Tilgung von Krediten, Rückzahlung von inneren Darlehen				
970	an Bund	0	0,00	0	0,00
971	an Land	0	0,00	0	0,00
972	an Gemeinden/Gv	0	0,00	0	0,00
973	an Zweckverbänden und dgl.	0	0,00	0	0,00
974	an Träger der gesetzlichen Sozialversicherung	0	0,00	0	0,00
975	an kommunale Sonderrechnungen	0	0,00	0	0,00
976	an sonstige öffentliche Sonderrechnungen	1.618.500	53,44	1.640.000	1.639.454,36
977	an Kreditinstitute (einschl. Sparkassen)	81.500	2,69	60.000	55.786,53
978	an übrige Bereiche	0	0,00	0	0,00
979	Innere Verrechnungen	0	0,00	0	0,00
97	ZWISCHENSUMME	1.700.000	56,13	1.700.000	1.695.240,89
98	Zuweisungen und Zuschüsse für Investitionen				
980	an Bund	0	0,00	0	0,00
981	an Land	0	0,00	0	0,00
982	an Gemeinden/Gv	0	0,00	0	0,00
983	an Zweckverbänden und dgl.	0	0,00	0	0,00
984	an Träger der gesetzlichen Sozialversicherung	0	0,00	0	0,00
985	an kommunale Sonderrechnungen	0	0,00	0	0,00
986	an sonstige öffentliche Sonderrechnungen	350.000	11,56	55.000	433.200,00
987	an private Unternehmen	192.000	6,34	120.000	169.080,40
988	an übrige Bereiche	319.000	10,53	1.594.000	204.829,82
98	ZWISCHENSUMME	861.000	28,43	1.769.000	807.110,22
99	Sonstiges				
990	Kreditbeschaffungskosten, Disagio	0	0,00	0	0,00
991	Ablösung von Dauerlasten	0	0,00	0	0,00
992	Deckung von Fehlbeträgen (Soll-Fehlbeträgen)	0	0,00	0	0,00
995	Abschlusstechnische Vorgänge (Ist-Fehlbetrag des Vermögenshaushalts)	0	0,00	0	0,00
99	ZWISCHENSUMME	0	0,00	0	0,00
9	GESAMTAUSGABEN DES VERMÖGENSHAUSHALTES	16.921.140	558,69	20.227.840	23.766.515,68
	GESAMTAUSGABEN DES VWHH UND VMHH	102.068.835	3.369,96	101.557.920	103.962.167,00

Deckungskreis	Deckungsart	Wirkung von Einnahmen	geplante Mittel im Deckungskreis
0500 G-Bauunterhalt	gegenseitig		1.146.100,00
0520 G-Wahlen	gegenseitig		75.000,00
0562 G-Personalnebensgaben	gegenseitig		196.000,00
0571 G-2111 - VS im Engl. Garten	gegenseitig		89.500,00
0572 G-2151 - VS Am Schwalbanger	gegenseitig		84.100,00
0573 G-2152 VS ND-Ost	gegenseitig		89.600,00
0574 G-2130 Mittelschule ND	gegenseitig		155.100,00
0600 G-Einrichtungen für die Verwaltung	gegenseitig		600.680,00
0632 G-Automatisierte Datenverarbeitung	gegenseitig		317.000,00
0654 G-Reisekosten	gegenseitig		23.900,00
0700 G-7000 - Kläranlage	gegenseitig		2.223.600,00
0790 G-Fremdenverkehr	gegenseitig		180.000,00
0932 G-Grunderwerb	gegenseitig		5.200.000,00
1120 G-Kommunale Verkehrsüberwachung	gegenseitig		174.500,00
1140 G-Umweltschutz	gegenseitig		69.700,00
1300 G-Brandschutz	gegenseitig		374.500,00
1558 Z-Umsatzsteuer - Zahllast	Zweckbindung	1	0,00
2111 G-GS Engl.Garten - Unterhaltskosten	gegenseitig		162.450,00
2130 G-Mittelschule - Unterhaltskosten	gegenseitig		264.700,00
2151 G-GS am Schwalbanger - Unterhaltskosten	gegenseitig		298.650,00
2152 G-GS ND-Ost - Unterhaltskosten	gegenseitig		260.950,00
2153 G-Mehrfachturnhalle	gegenseitig		166.300,00
3000 G-Kultur	gegenseitig		42.000,00
3010 G-Städtepartnerschaften	gegenseitig		69.000,00
3210 G-Stadtmuseum	gegenseitig		125.900,00
3240 G-Ausstellung 2017	gegenseitig		0,00
3311 G-Kulturamt - Stadttheater	gegenseitig		501.900,00
3450 G-Sommerakademie	gegenseitig		215.700,00
3451 G-Tanzschule	gegenseitig		13.400,00
3521 G-Bücherei	gegenseitig		92.700,00
4370 G-Bürgertreff Ostend	gegenseitig		4.800,00
4371 G-Bürgertreff Ostend - EDV	gegenseitig		5.950,00
4372 G-Bürgertreff Ostend - Gebäude	gegenseitig		38.920,00
4380 G-Bürgertreff Schwalbanger	gegenseitig		4.100,00
4381 G-Bürgertreff Schwalbanger EDV	gegenseitig		2.700,00
4382 E-Bürgertreff Schwalbanger - Gebäude	einseitig		12.360,00
4641 G-Kindergärten	gegenseitig		50.500,00
5500 G-Förderung des Sports	gegenseitig		438.500,00
5800 G-Gärtnerei	gegenseitig		395.750,00
5810 G-Unterhalt Anlagen, SG 601	gegenseitig		182.000,00
5811 G-Unterhalt u. Sanierungsm. an Bäumen,	gegenseitig		370.000,00
5900 G-Sonst. Erholungseinrichtungen	gegenseitig		12.250,00
6300 G-Gemeindestraßen	gegenseitig		1.088.000,00
6301 G-Straßenbeschilderung	gegenseitig		7.000,00
6306 G-Unterhalt Straßen, Wege SG 702	gegenseitig		1.160.000,00
6320 G-Straßenwinterdienst	gegenseitig		350.000,00
6500 G-Nebenkosten Grundstücksverwaltung	gegenseitig		26.500,00
6700 G-Straßenbeleuchtung	gegenseitig		445.000,00
6750 E-Straßenreinigung	einseitig		95.500,00
7300 G-Märkte	gegenseitig		77.000,00
7320 G-Volksfest	gegenseitig		133.600,00
7500 G-Friedhöfe	gegenseitig		279.600,00



Deckungskreis	Deckungsart	Wirkung von Einnahmen	geplante Mittel im Deckungskreis
7600 G-Industriegleis	gegenseitig		127.000,00
7710 G-Bauhof	gegenseitig		484.350,00
7720 G-Tankstelle	gegenseitig		207.500,00
8550 G-Stadtwald	gegenseitig		32.500,00
8902 G-Nachlass Josy-Meidinger	gegenseitig		66.700,00
Geplante Mittel in Deckungskreisen gesamt:			19.311.010,00 *

*** Ende der Liste ***

Kommunale Finanzplanung

1. Einnahmen und Ausgaben nach Arten

2022 — 2026

- 1000 EUR -

Gruppierungs-Nr.	Einnahme- bzw. Ausgabeart	Ifd. Nr.	Ifd. Haushaltsjahr 2022	Planjahr 2023	1.	2.	3.
					Folgejahr		
					2024	2025	2026
1	2	3	4	5	6	7	8
					- 1000 EUR -		
Einnahmen des Verwaltungshaushalts							
=====							
Steuern, allgemeine Zuweisungen und Umlagen							
000,001	Grundsteuern A und B	01	3.510,0	3.610,0	3.610,0	3.660,0	3.710,0
003,004	Gewerbsteuer (brutto)	02	16.200,0	17.600,0	17.200,0	17.300,0	17.700,0
010	Gemeindeanteile an Gemeinschaftssteuern	03	19.650,0	20.800,0	20.900,0	21.100,0	21.400,0
012	Umsatzsteuer	04	3.000,0	3.000,0	3.000,0	3.000,0	3.000,0
02,03	Andere Steuern und steuerähnliche Einnahmen	05	58,0	67,0	67,0	68,0	68,0
00-03	Steuern zusammen	06	42.418,0	45.077,0	44.777,0	45.128,0	45.878,0

04-06, und 08	Allgemeine Zuweisungen	07	9.810,0	9.657,9	10.762,6	11.165,0	11.465,0
07	Allgemeine Umlagen	08	0,0	0,0	0,0	0,0	0,0
09	Ausgleichsleistungen	09	0,0	0,0	0,0	0,0	0,0
0	Steuern, Allgemeine Zuweisungen und Umlagen zusammen (Hauptgruppe 0)	09	52.228,0	54.734,9	55.539,6	56.293,0	57.343,0

Einnahmen aus Verwaltung und Betrieb							
10,11,12	Gebühren und ähnliche Entgelte, zweckgebundene Abgaben	10	9.476,9	10.410,7	10.346,8	10.411,4	10.346,8
13,14,15	Einnahmen aus Verkauf, Mieten, Pachten, sonstige Verwaltungs- und Betriebseinnahmen	11	1.577,0	1.815,1	1.848,0	1.848,0	1.847,9
16,17 Erstattungen von Ausgaben des Verwaltungshaushalts Zuweisungen und Zuschüsse für laufende Zwecke							
160,170	vom Bund, ERP-Sondervermögen	12	240,0	165,0	180,0	180,0	130,0
161,171	vom Land	13	8.307,1	8.407,1	8.430,6	8.515,6	8.565,6
162,163,172,173	von Gemeinden/Gv und Zweckverbänden	14	683,8	746,8	752,8	752,8	752,8
164-168,169, 174-178	von sonstigen Bereichen	15	2.583,0	2.710,1	2.719,1	2.721,1	2.716,6
19	Aufgabenbezogene Leistungsbeteiligung	19	0,0	0,0	0,0	0,0	0,0
1	Einnahmen aus Verwaltung und Betrieb zusammen (Hauptgruppe 1)	16	22.867,8	24.254,8	24.277,3	24.428,9	24.359,7

Sonstige Finanzeinnahmen							
20	Zinseinnahmen	17	0,1	20,0	23,0	23,0	23,0
23	Schuldendiensthilfen	18	0,0	0,0	0,0	0,0	0,0
21,22,24-27	Übrige Finanzeinnahmen	19	6.232,0	6.070,7	6.088,5	6.118,5	6.129,5
280	Zuführung vom Vermögenshaushalt (ohne Sonderrücklagen)	20	2,3	67,3	27,3	27,3	27,3
281	Zuführung vom Vermögenshaushalt		0,0	0,0	0,0	0,0	0,0

Gruppierungs-Nr.	Einnahme- bzw. Ausgabeart	Ifd. Nr.	Ifd. Haushaltsjahr 2022	Planjahr 2023	1.	2.	3.
					Folgejahr		
					2024	2025	2026
1	2	3	4	5	6	7	8
					- 1000 EUR -		
	(Sonderrücklagen für Abschreibungserlöse aus zuwendungsfinanziertem Vermögen)						
282	Zuführung vom Vermögenshaushalt (Sonderrücklagen für die Rekultivierung und Nachsorge von Abfallentsorgungsanlagen)		0,0	0,0	0,0	0,0	0,0
283	Zuführung vom Vermögenshaushalt (Sonderrücklagen zum Ausgleich von Gebührenschwankungen)		0,0	0,0	0,0	0,0	0,0
284	Zuführung vom Vermögenshaushalt (Sonderrücklagen für Abschreibungserlöse auf Wiederbeschaffungszeitwerte)		0,0	0,0	0,0	0,0	0,0
285	Zuführung vom Vermögenshaushalt (sonstige Sonderrücklagen)		0,0	0,0	0,0	0,0	0,0
286	Zuführung vom Vermögenshaushalt (sonstige Sonderrücklagen)		0,0	0,0	0,0	0,0	0,0
287	Zuführung vom Vermögenshaushalt (sonstige Sonderrücklagen)		0,0	0,0	0,0	0,0	0,0
288	Zuführung vom Vermögenshaushalt (sonstige Sonderrücklagen)		0,0	0,0	0,0	0,0	0,0
289	Zuführung vom Vermögenshaushalt (sonstige Sonderrücklagen)		0,0	0,0	0,0	0,0	0,0
	2 Sonstige Finanzeinnahmen zusammen (Hauptgruppe 2)	20	6.234,4	6.158,0	6.138,8	6.168,8	6.179,8

	0-2 Einnahmen des Verwaltungshaushalts zusammen (Hauptgruppe 0-2)	21	81.330,2	85.147,7	85.955,7	86.890,7	87.882,5
	=====						
	Einnahmen des Vermögenshaushalts						
	=====						
	30 Zuführung vom Verwaltungshaushalt	22					
300	Zuführung vom Verwaltungshaushalt (ohne Sonderrücklagen)		1.803,4	1.123,4	3.265,1	3.210,8	3.656,8
301	Zuführung vom Verwaltungshaushalt (Sonderrücklagen für Abschreibungserlöse aus zuwendungsfinanziertem Vermögen)		0,0	0,0	0,0	0,0	0,0
302	Zuführung vom Verwaltungshaushalt (Sonderrücklagen für die Rekultivierung und Nachsorge von Abfallentsorgungsanlagen)		0,0	0,0	0,0	0,0	0,0
303	Zuführung vom Verwaltungshaushalt (Sonderrücklagen zum Ausgleich von Gebührenschwankungen)		0,0	0,0	0,0	0,0	0,0
304	Zuführung vom Verwaltungshaushalt (Sonderrücklagen für		0,0	0,0	0,0	0,0	0,0

Gruppierungs-Nr.	Einnahme- bzw. Ausgabeart	Ifd. Nr.	Ifd. Haushaltsjahr 2022	Planjahr 2023	1.	2.	3.
					Folgejahr		
					2024	2025	2026
1	2	3	4	5	6	7	8
					- 1000 EUR -		
	Abschreibungserlöse auf Wiederbeschaffungszeitwerte)						
305	Zuführung vom Verwaltungshaushalt (sonstige Sonderrücklagen)		0,0	0,0	0,0	0,0	0,0
306	Zuführung vom Verwaltungshaushalt (sonstige Sonderrücklagen)		0,0	0,0	0,0	0,0	0,0
307	Zuführung vom Verwaltungshaushalt (sonstige Sonderrücklagen)		0,0	0,0	0,0	0,0	0,0
308	Zuführung vom Verwaltungshaushalt (sonstige Sonderrücklagen)		0,0	0,0	0,0	0,0	0,0
309	Zuführung vom Verwaltungshaushalt (sonstige Sonderrücklagen)		0,0	0,0	0,0	0,0	0,0
	31 Entnahmen aus Rücklagen	23					
310	Entnahmen aus Rücklagen (ohne Sonderrücklagen)		8,3	256,6	230,5	86,3	28,3
311	Entnahmen aus Sonderrücklagen für Abschreibungserlöse auf zuwendungsfinanziertes Vermögen		2,3	78,1	29,3	29,3	29,3
312	Entnahmen aus Sonderrücklagen für die Rekultivierung und Nachsorge von Abfallentsorgungsanlagen		0,0	0,0	0,0	0,0	0,0
313	Entnahmen aus Sonderrücklagen zum Ausgleich von Gebührenschwankungen		0,0	0,0	0,0	0,0	0,0
314	Entnahmen aus Sonderrücklagen für Abschreibungserlöse auf Wiederbeschaffungszeitwerte		0,0	0,0	0,0	0,0	0,0
315	Entnahmen aus Sonderrücklagen für im Haushaltsjahr nicht verausgabte wiederkehrende Beiträge		0,0	0,0	0,0	0,0	0,0
316	Entnahmen aus sonstigen Sonderrücklagen		0,0	0,0	0,0	0,0	0,0
317	Entnahmen aus sonstigen Sonderrücklagen		0,0	0,0	0,0	0,0	0,0
318	Entnahmen aus sonstigen Sonderrücklagen		0,0	0,0	0,0	0,0	0,0
319	Entnahmen aus sonstigen Sonderrücklagen		0,0	0,0	0,0	0,0	0,0
32,33,34	Rückflüsse von Darlehen und von Kapitaleinlagen, Einnahmen aus der Veräußerung von Beteiligungen und von Sachen des Anlagevermögens	24	5.345,8	1.935,3	1.455,3	1.133,3	1.133,3
35	Beiträge und ähnliche Entgelte	25	3.399,5	1.933,0	353,0	353,0	353,0
	36 Zuweisungen und Zuschüsse für Investitionen und Investitions- förderungsmaßnahmen						
360	vom Bund, ERP-Sondervermögen	26	0,0	0,0	0,0	0,0	0,0
361	vom Land	27	7.748,6	5.400,7	4.408,2	4.822,2	3.373,7
362,363	von Gemeinden/Gv und Zweckverbänden	28	620,0	44,0	0,0	20,0	0,0
364-368	von sonstigen Bereichen	29	0,0	0,0	0,0	0,0	0,0

Gruppierungs-Nr.	Einnahme- bzw. Ausgabeart	Ifd. Nr.	Ifd. Haushaltsjahr 2022	Planjahr 2023	1.	2.	3.
					Folgejahr		
					2024	2025	2026
1	2	3	4	5	6	7	8
					- 1000 EUR -		
37 Einnahmen aus Krediten und inneren Darlehen							
370	vom Bund, ERP-Sondervermögen	30	0,0	0,0	0,0	0,0	0,0
371	vom Land	31	0,0	0,0	0,0	0,0	0,0
372,373	von Gemeinden/Gv und Zweckverbänden	32	0,0	0,0	0,0	0,0	0,0
374,375,376, 377,378	vom sonstigen öffentlichen Bereich und Kreditmarkt	33	1.300,0	6.150,0	6.400,0	3.750,0	3.900,0
379	Innere Darlehen	34	0,0	0,0	0,0	0,0	0,0
3 Einnahmen des Vermögenshaushalts zusammen (Hauptgruppe 3)		35	20.227,9	16.921,1	16.141,4	13.404,9	12.474,4
=====							
0-3 Summe der Einnahmen (Hauptgruppen 0-3)		36	101.558,1	102.068,8	102.097,1	100.295,6	100.356,9
=====							

Gruppierungs-Nr.	Einnahme- bzw. Ausgabeart	Ifd. Nr.	Ifd. Haushaltsjahr 2022	Planjahr 2023	1.	2.	3.
					Folgejahr		
					2024	2025	2026
1	2	3	4	5	6	7	8
- 1000 EUR -							
Ausgaben des Verwaltungshaushalts							
=====							
==							
40-47	Personalausgaben (Hauptgruppe 4)	37	19.156,4	20.436,7	20.896,9	21.269,2	21.707,1

Sächlicher Verwaltungs- und Betriebsaufwand							
50-66	Sächlicher Verwaltungs- und Betriebsaufwand (ohne Gruppen 67 und 68)	38	18.623,5	20.240,9	19.104,7	18.990,7	18.806,1
670-678	Erstattungen von Ausgaben des Verwaltungshaushalts	39	508,0	560,0	565,0	565,0	565,0
679	Innere Verrechnungen	40	2.180,0	2.285,7	2.285,7	2.285,7	2.285,7
68	Kalkulatorische Kosten	41	4.642,0	4.581,7	4.574,5	4.604,5	4.615,5
69	Aufgabenbezogene Leistungsbeteiligung	69	0,0	0,0	0,0	0,0	0,0
5/6	Sächlicher Verwaltungs- und Betriebsaufwand zusammen (Hauptgruppe 5/6)	42	25.953,5	27.668,3	26.529,9	26.445,9	26.272,3

Zuweisungen und Zuschüsse (nicht für Investitionen)							
70	Zuschüsse für laufende Zwecke an soziale oder ähnliche Einrichtungen	43	10.549,1	11.320,7	11.245,7	11.264,7	11.179,7
71,72	Zuweisungen und sonst. Zuschüsse für Ifd. Zwecke, Schuldendiensthilfen						
710	an Bund, ERP-Sondervermögen	44	0,0	0,0	0,0	0,0	0,0
711	an Land	45	28,0	144,0	144,0	144,0	144,0
712,713,722,723	an Gemeinden/Gv, an Zweckverbände und dgl.	46	0,0	0,0	0,0	0,0	0,0
715,716,725,726	an kommunale und sonstige öffentliche Sonderrechnungen	47	250,0	325,0	325,0	325,0	325,0
714,717,718,724,727,728	an übrige Bereiche	48	1.040,1	333,1	315,1	311,1	295,1
73-78	Leistungen der Sozialhilfe u.ä.	49	0,0	0,0	0,0	0,0	0,0
79	Leistungen nach dem Asylbewerberleistungsgesetz	79	0,0	0,0	0,0	0,0	0,0
7	Zuweisungen und Zuschüsse zusammen (Hauptgruppe 7)	50	11.867,2	12.122,8	12.029,8	12.044,8	11.943,8

Zuführung zum Vermögenshaushalt							
55	80 Zinsausgaben	51	370,0	379,0	376,0	362,5	345,0
	81 Gewerbesteuerumlage	52	1.600,0	1.700,0	1.700,0	1.700,0	1.700,0
82,83	Allgemeine Zuweisungen und Umlagen	53	20.514,7	21.660,0	21.100,0	21.800,0	22.200,0
84,85	Weitere Finanzausgaben, Deckungsreserve	54	65,0	57,5	58,0	57,5	57,5

Gruppierungs-Nr.	Einnahme- bzw. Ausgabeart	Ifd. Nr.	Ifd. Haushaltsjahr 2022	Planjahr 2023	1.	2.	3.
					Folgejahr		
					2024	2025	2026
1	2	3	4	5	6	7	8
- 1000 EUR -							
	860 Zuführung zum Vermögenshaushalt (ohne Sonderrücklagen)	55	1.803,4	1.123,4	3.265,1	3.210,8	3.656,8
	861 Zuführungen zum Vermögenshaushalt (Sonderrücklagen für Abschreibungserlöse aus zuwendungsfinanziertem Vermögen)		0,0	0,0	0,0	0,0	0,0
	862 Zuführungen zum Vermögenshaushalt (Sonderrücklagen für die Rekultivierung und Nachsorge von Abfallentsorgungsanlagen)		0,0	0,0	0,0	0,0	0,0
	863 Zuführungen zum Vermögenshaushalt (Sonderrücklagen zum Ausgleich von Gebührenschwankungen)		0,0	0,0	0,0	0,0	0,0
	864 Zuführung zum Vermögenshaushalt (Sonderrücklagen für Abschreibungserlöse auf Wiederbeschaffungszeitwerte)		0,0	0,0	0,0	0,0	0,0
	865 Zuführung zum Vermögenshaushalt (sonstige Sonderrücklagen)		0,0	0,0	0,0	0,0	0,0
	866 Zuführung zum Vermögenshaushalt (sonstige Sonderrücklagen)		0,0	0,0	0,0	0,0	0,0
	867 Zuführung zum Vermögenshaushalt (sonstige Sonderrücklagen)		0,0	0,0	0,0	0,0	0,0
	868 Zuführung zum Vermögenshaushalt (sonstige Sonderrücklagen)		0,0	0,0	0,0	0,0	0,0
	869 Zuführung zum Vermögenshaushalt (sonstige Sonderrücklagen)		0,0	0,0	0,0	0,0	0,0
	8 Sonstige Finanzausgaben zusammen (Hauptgruppe 8) -----	56	24.353,1	24.919,9	26.499,1	27.130,8	27.959,3
	4-8 Ausgaben des Verwaltungshaushalts zusammen (Hauptgruppen 4-8) =====	57	81.330,2	85.147,7	85.955,7	86.890,7	87.882,5
	Ausgaben des Vermögenshaushalts =====						
	92,98 Gewährung von Darlehen, Zuweisungen und Zuschüsse für Investitionen						
	980 an Bund	58	0,0	0,0	0,0	0,0	0,0
	981 an Land	59	0,0	0,0	0,0	0,0	0,0
	922,982,923,983 an Gemeinden/Gv, an Zweckverbände und dgl.	60	0,0	0,0	0,0	0,0	0,0
	924-928,984-988 an übrige Bereiche	61	1.769,0	868,5	1.452,5	982,5	182,5
	930,931 Erwerb Anlagevermögen (ohne Baumaßnahmen), Kapitaleinlagen, Wertpapiere	62	0,0	1.000,0	1.000,0	1.000,0	1.000,0
	932 Erwerb von Grundstücken, grundstücksgleichen Rechten,	63	2.700,0	5.200,0	2.300,0	2.000,0	2.000,0

Gemeinde

1 Stadt Neuburg a.d. Donau

Gruppierungs-Nr.	Einnahme- bzw. Ausgabeart	Ifd. Nr.	Ifd. Haushaltsjahr 2022	Planjahr 2023	1.	2.	3.
					Folgejahr		
					2024	2025	2026
1	2	3	4	5	6	7	8
- 1000 EUR -							
	baulichen Anlagen						
935	Erwerb von beweglichen Sachen des Anlagevermögens	64	2.488,2	1.873,3	1.422,5	1.007,5	692,5
936	Anteilsrechte		0,0	0,0	0,0	0,0	0,0
937	Investmentzertifikate		0,0	0,0	0,0	0,0	0,0
938	Kauf von Finanzderivaten		0,0	0,0	0,0	0,0	0,0
939	sonstige Ausgaben		0,0	0,0	0,0	0,0	0,0
94,95,96	Baumaßnahmen	65	11.568,3	6.212,0	8.239,0	6.637,5	6.722,0
92-96,98	Investitionen und Investitionsförderungsmaßnahmen Gesamt	66	18.525,5	15.153,8	14.414,0	11.627,5	10.597,0
90	Zuführungen zum Verwaltungshaushalt	67	2,3	67,3	27,3	27,3	27,3
91	Zuführungen an Rücklagen	68					
910	Zuführungen an Rücklagen (ohne Sonderrücklagen)		0,0	0,0	0,0	0,0	0,0
911	Zuführungen an Sonderrücklagen für Abschreibungserlöse auf zuwendungsfinanziertes Vermögen		0,0	0,0	0,0	0,0	0,0
912	Zuführungen an Sonderrücklagen für die Rekultivierung von Abfallentsorgungsanlagen		0,0	0,0	0,0	0,0	0,0
913	Zuführungen an Sonderrücklagen zum Ausgleich von Gebührenschwankungen		0,0	0,0	0,0	0,0	0,0
914	Zuführungen an Sonderrücklagen für Abschreibungserlöse auf Wiederbeschaffungszeitwerte		0,0	0,0	0,0	0,0	0,0
915	Zuführungen an Sonderrücklagen für im Haushaltsjahr nicht verausgabte wiederkehrende Beiträge		0,0	0,0	0,0	0,0	0,0
916	Zuführungen an sonstige Sonderrücklagen		0,0	0,0	0,0	0,0	0,0
917	Zuführungen an sonstige Sonderrücklagen		0,0	0,0	0,0	0,0	0,0
918	Zuführungen an sonstige Sonderrücklagen		0,0	0,0	0,0	0,0	0,0
919	Zuführungen an sonstige Sonderrücklagen		0,0	0,0	0,0	0,0	0,0
970	Tilgung von Krediten, Rückzahlung von inneren Darlehen an Bund	69	0,0	0,0	0,0	0,0	0,0
971	an Land	70	0,0	0,0	0,0	0,0	0,0
972, 973	an Gemeinden/Gv, an Zweckverbände und dgl.	71	0,0	0,0	0,0	0,0	0,0
974-978	an übrige Bereiche	72	1.700,0	1.700,0	1.700,0	1.750,0	1.850,0
979	Innere Verrechnungen	73	0,0	0,0	0,0	0,0	0,0
992	Deckung von Fehlbeträgen (Soll-Fehlbeträgen)	74	0,0	0,0	0,0	0,0	0,0
990,991	Übrige Ausgaben des Vermögenshaushalts	75	0,0	0,0	0,0	0,0	0,0
90,91,97,99	Sonstige Ausgaben des Vermögenshaushalts zusammen	76	1.700,0	1.700,0	1.700,0	1.750,0	1.850,0

Einnahmen und Ausgaben nach Arten

Gemeinde

1 Stadt Neuburg a.d. Donau

Gruppierungs-Nr.	Einnahme- bzw. Ausgabeart	Ifd. Nr.	Ifd. Haushaltsjahr 2022	Planjahr 2023	1.	2.	3.
					Folgejahr		
					2024	2025	2026
1	2	3	4	5	6	7	8
					- 1000 EUR -		

9 Ausgaben des Vermögenshaushalts zusammen (Hauptgruppe 9)
 =====

4-9 Summe der Ausgaben (Hauptgruppen 4-9)
 =====

=====

Einzelpläne für das Haushaltsjahr 2023

Verwaltungshaushalt

- in EUR -

A. Verwaltungshaushalt - Einzelpläne

Gemeinde **1 Stadt Neuburg a.d. Donau**
 Einzelplan **0 Allgemeine Verwaltung**
 Abschnitt **00 Gemeindeorgane**
 U-Abschnitt **0000 Gemeindeorgane**

Haushaltsstelle		Haushaltsansatz		Ergebnis der Jahresrechnung	Erläuterungen
Nr.	Bezeichnung	2023	2022	2021	Sonst. Amt DVM Vermerk
1	2	EUR	EUR	EUR	6
	Einnahmen				
.1520	Zahlungen für Schadensfälle	0	0	0,00	100
.1550	Vermischte Einnahmen	200	200	110,89	100
.1650	Erstattung von Verwaltungskosten durch die Stadtwerke	47.000	47.000	44.537,00	201-4
	Einnahmen	47.200	47.200	44.647,89	
	Ausgaben				
.4000	Entschädigung an Ehrenbeamte, Sitzungsgelder	240.000	225.000	208.047,29	101-2
.4101	Bezüge an Beamte	178.300	179.800	141.112,06	101-2
.4141	Entgelte tariflich Beschäftigte	88.800	91.400	67.812,12	101-2
.4300	Umlage zum Bayer. Versorgungsverband	130.000	134.000	106.540,02	101-2
.4341	Beitrag zur ZVK für Beschäftigte	7.700	8.000	5.103,10	101-2
.4441	Beiträge Sozialvers. Beschäftigte	18.600	19.200	16.115,14	101-2
.5300	Leasinggebühren Dienstwagen Oberbürgermeister	5.000	0	0	100
.5500	Unterhalt des Dienstfahrzeuges OB	4.500	9.500	7.350,79	100
.5620	Fortbildung Stadtrat	6.000	6.000	2.852,54	101-2
.5700	Sachausgaben Repräsentationen, Ehrungen, Nachrufe	85.000	85.000	48.856,45	100
.6410	Versicherungen	700	750	623,08	100
.6541	Reisekosten	1.500	1.500	338,30	101-2 G654
.6600	Verfügungsmittel	7.500	7.500	2.664,93	100
.6620	Vermischte Ausgaben	100	100	0,00	100
	Ausgaben	773.700	767.750	607.415,82	
	UAB 0000 Zu-/Überschuss	-726.500	-720.550	-562.767,93	
	Einnahmen	47.200	47.200	44.647,89	
	Ausgaben	773.700	767.750	607.415,82	
	AB 00 Zu-/Überschuss	-726.500	-720.550	-562.767,93	

A. Verwaltungshaushalt - Einzelpläne

Gemeinde **1 Stadt Neuburg a.d. Donau**
 Einzelplan **0 Allgemeine Verwaltung**
 Abschnitt **01 Rechnungsprüfungsamt**
 U-Abschnitt **0100 Rechnungsprüfungsamt**

Haushaltsstelle		Haushaltsansatz		Ergebnis der Jahresrechnung	Erläuterungen
Nr.	Bezeichnung	2023	2022	2021	Sonst. Amt DVM Vermerk
		EUR	EUR	EUR	
1	2	3	4	5	6
	Einnahmen				
.1650	Erstattung von Verwaltungskosten durch die Stadtwerke	25.000	30.000	20.050,50	201-4
	Einnahmen	25.000	30.000	20.050,50	
	Ausgaben				
.4101	Bezüge an Beamte	74.800	74.400	72.679,41	101-2
.4141	Entgelte tariflich Beschäftigte	47.000	45.000	44.069,61	101-2
.4300	Umlage zum Bayer.Versorgungsverband	54.000	56.000	47.351,12	101-2
.4341	Beitrag zur ZVK für Beschäftigte	4.100	3.900	3.687,47	101-2
.4441	Beiträge Sozialvers. Beschäftigte	9.900	9.500	9.359,27	101-2
.6541	Reisekosten	250	250	102,10	101-2 G654
.6620	Vermischte Ausgaben	100	100	15,76	201-4
	Ausgaben	190.150	189.150	177.264,74	
	UAB 0100 Zu-/Überschuss	-165.150	-159.150	-157.214,24	
	Einnahmen	25.000	30.000	20.050,50	
	Ausgaben	190.150	189.150	177.264,74	
	AB 01 Zu-/Überschuss	-165.150	-159.150	-157.214,24	

A. Verwaltungshaushalt - Einzelpläne

Gemeinde **1 Stadt Neuburg a.d. Donau**
 Einzelplan **0 Allgemeine Verwaltung**
 Abschnitt **02 Hauptamt**
 U-Abschnitt **0200 Hauptamt**

Haushaltsstelle		Haushaltsansatz		Ergebnis der Jahresrechnung	Erläuterungen
Nr.	Bezeichnung	2023	2022	2021	Sonst. Amt DVM Vermerk
1	2	EUR	EUR	EUR	6
	Einnahmen				
.1551	Vermischte Einnahmen	0	0	0,00	100
.1650	Erstattung von Verwaltungskosten durch die Stadtwerke	2.000	5.000	1.663,98	201-4
.1653	Erstattungen der Stadtwerke (Haftpflichtversicherung, GUV)	62.000	60.000	55.735,38	100
.1695	Verwaltungskostenbeiträge	14.000	10.700	14.166,36	201-4
	Einnahmen	78.000	75.700	71.565,72	
	Ausgaben				
.4101	Bezüge an Beamte	74.800	136.600	75.951,60	101-2
.4141	Entgelte tariflich Beschäftigte	493.500	451.000	429.813,51	101-2
.4161	Beschäftigungsentgelte (geringfügig Beschäftigte)	18.000	18.000	12.255,37	101-2
.4300	Umlage zum Bayer.Versorgungsverband	54.900	101.000	59.188,90	101-2
.4341	Beitrag zur ZVK für Beschäftigte	42.800	39.200	35.683,53	101-2
.4350	Beiträge zur ZVK für sonst. Vergütungen	0	0	0,00	101-2
.4441	Beiträge Sozialvers. Beschäftigte	103.300	94.500	92.547,46	101-2
.4480	Sozialversicherungsbeiträge	50	50	44,89	100
.6410	Versicherungen	128.500	125.500	121.452,65	100
.6420	Schadensfälle	2.000	2.000	796,57	100
.6430	Umlage an den GUV	110.000	107.000	103.609,45	100
.6530	Öffentlichkeitsarbeit	5.800	7.000	9.092,68	100
.6541	Reisekosten	500	500	0,00	101-2 G654
.6550	Kosten f. Organisationsgutachten, Stellenbewertungen	50.000	50.000	9.071,33	100
.6611	Mitgliedsbeiträge an Vereine und Verbände	65.000	50.000	44.568,37	100
.6612	Beitrag zum Kommunalen Arbeitgeberverband	3.000	3.000	1.567,94	101-2
.6621	Vermischte Ausgaben	150	150	147,64	100
	Ausgaben	1.152.300	1.185.500	995.791,89	
	UAB 0200 Zu-/Überschuss	-1.074.300	-1.109.800	-924.226,17	

A. Verwaltungshaushalt - Einzelpläne

Gemeinde **1 Stadt Neuburg a.d. Donau**
 Einzelplan **0 Allgemeine Verwaltung**
 Abschnitt **02 Hauptamt**
 U-Abschnitt **0220 Personalwesen**

Haushaltsstelle		Haushaltsansatz		Ergebnis der Jahresrechnung	Erläuterungen
Nr.	Bezeichnung	2023	2022	2021	Sonst. Amt DVM Vermerk
1	2	EUR	EUR	EUR	6
	Einnahmen				
.1550	Vermischte Einnahmen	0	0	0,00	101-2
.1650	Erstattung von Verwaltungskosten durch die Stadtwerke	0	0	0,00	201-4
.1695	Verwaltungskostenbeiträge	210.000	171.700	208.622,00	201-4
	Einnahmen	210.000	171.700	208.622,00	
	Ausgaben				
.4101	Bezüge an Beamte	281.800	225.400	234.935,42	101-2
.4141	Entgelte tariflich Beschäftigte	117.600	69.800	73.272,86	101-2
.4300	Umlage zum Bayer.Versorgungsverband	206.000	167.000	165.728,91	101-2
.4341	Beitrag zur ZVK für Beschäftigte	10.200	6.100	5.992,04	101-2
.4441	Beiträge Sozialvers. Beschäftigte	24.600	14.700	15.254,72	101-2
.6322	Automatisierte Datenverarbeitung; Wartung u. Programmpflege	47.000	35.000	31.621,69	102-3 G632
.6500	Bürobedarf	1.000	1.000	82,11	101-2
.6530	Ausgaben f.Stellenausschreibungen und Personalakquise	80.000	60.000	46.795,87	101-2
.6541	Reisekosten	50	50	0,00	101-2 G654
.6620	Vermischte Ausgaben	300	300	120,28	101-2
.6710	Erstattung von Ausbildungskosten Staatlich	0	0	0,00	101-2
.6720	Erstattung von Ausbildungskosten Kommunal	35.000	35.000	0,00	101-2
	Ausgaben	803.550	614.350	573.803,90	
	UAB 0220 Zu-/Überschuss	-593.550	-442.650	-365.181,90	

A. Verwaltungshaushalt - Einzelpläne

Gemeinde **1 Stadt Neuburg a.d. Donau**
 Einzelplan **0 Allgemeine Verwaltung**
 Abschnitt **02 Hauptamt**
 U-Abschnitt **0230 Geschäftsleitung, Rechtsamt**

Haushaltsstelle		Haushaltsansatz		Ergebnis der Jahresrechnung	Erläuterungen
Nr.	Bezeichnung	2023	2022	2021	Sonst. Amt DVM Vermerk
1	2	3	4	5	6
		EUR	EUR	EUR	
	Einnahmen				
.1550	Vermischte Einnahmen	0	0	0,00	100
.1555	Rechtsberatung durch Anwälte	0	5.000	0	100
.1650	Erstattung von Verwaltungskosten durch die Stadtwerke	22.000	22.000	18.836,00	201-4
.1695	Verwaltungskostenbeiträge	11.000	5.000	10.602,61	201-4
	Einnahmen	33.000	32.000	29.438,61	
	Ausgaben				
.4101	Bezüge an Beamte	189.300	176.300	154.832,43	101-2
.4141	Entgelte tariflich Beschäftigte	130.600	119.500	96.953,40	101-2
.4300	Umlage zum Bayer. Versorgungsverband	138.000	131.000	106.540,02	101-2
.4341	Beitrag zur ZVK für Beschäftigte	11.400	10.400	8.141,84	101-2
.4441	Beiträge Sozialvers. Beschäftigte	27.400	25.100	20.435,99	101-2
.6541	Reisekosten	200	200	130,55	101-2 G654
.6550	Gerichtskosten	10.000	10.000	5.051,12	100
.6555	Rechtsberatung durch Anwälte	10.000	10.000	0	100
.6620	Vermischte Ausgaben	300	300	4,50	100
	Ausgaben	517.200	482.800	392.089,85	
	UAB 0230 Zu-/Überschuss	-484.200	-450.800	-362.651,24	

A. Verwaltungshaushalt - Einzelpläne

Gemeinde **1 Stadt Neuburg a.d. Donau**
 Einzelplan **0 Allgemeine Verwaltung**
 Abschnitt **02 Hauptamt**
 U-Abschnitt **0240 Öffentlichkeitsarbeit**

Haushaltsstelle		Haushaltsansatz		Ergebnis der Jahresrechnung	Erläuterungen
Nr.	Bezeichnung	2023	2022	2021	Sonst. Amt DVM Vermerk
		EUR	EUR	EUR	
1	2	3	4	5	6
	Einnahmen				
.1550	Vermischte Einnahmen	0	0	0,00	100
.1710	Zuwendungen des Landes	0	0	0,00	100
.1750	Spenden (Sparkasse, Eigenbetrieb)	0	0	0,00	100
.1770	Spenden (Unternehmen, Raiba-Volksbank)	0	0	0,00	100
.1780	Spenden (Privatpersonen, Vereine)	0	0	0,00	100
	Einnahmen	0	0	0,00	
	Ausgaben				
.4101	Bezüge an Beamte	27.000	26.900	26.114,87	101-2
.4141	Entgelte tariflich Beschäftigte	83.900	71.000	68.174,31	101-2
.4161	Beschäftigungsentgelte - Aushilfe	0	2.000	360,00	101-2
.4300	Umlage zum Bayer.Versorgungsverband	19.000	19.500	23.675,56	101-2
.4341	Beitrag zur ZVK für Beschäftigte	7.300	6.200	5.548,29	101-2
.4441	Beiträge Sozialvers. Beschäftigte	17.600	14.900	14.607,65	101-2
.4480	Soz.Vers. Aushilfe	0	0	1,41	101-2
.6300	Sonstige Sachausgaben	80.000	110.000	113.429,08	100
.6322	Automatisierte Datenverarbeitung; Wartung u. Programmpflege	35.000	35.000	18.898,45	100
.6541	Reisekosten	50	50	10,00	101-2 G654
.6550	Honorare/Dienstleistungen	0	0	0,00	001
	Ausgaben	269.850	285.550	270.819,62	
	UAB 0240 Zu-/Überschuss	-269.850	-285.550	-270.819,62	
	Einnahmen	321.000	279.400	309.626,33	
	Ausgaben	2.742.900	2.568.200	2.232.505,26	
	AB 02 Zu-/Überschuss	-2.421.900	-2.288.800	-1.922.878,93	

A. Verwaltungshaushalt - Einzelpläne

Gemeinde **1 Stadt Neuburg a.d. Donau**
 Einzelplan **0 Allgemeine Verwaltung**
 Abschnitt **03 Kämmerei**
 U-Abschnitt **0300 Kämmerei**

Haushaltsstelle		Haushaltsansatz		Ergebnis der Jahresrechnung	Erläuterungen
Nr.	Bezeichnung	2023	2022	2021	Sonst. Amt DVM Vermerk
1	2	EUR	EUR	EUR	6
	Einnahmen				
.1550	Vermischte Einnahmen	2.500	2.500	2.500,00	201-4
.1620	Erst. f. Mitwirkung Abfallbeseitigung	2.560	2.560	2.560,00	201-4
.1650	Erstattung von Verwaltungskosten durch die Stadtwerke	7.000	5.500	6.883,65	201-4
.1651	Erstattung der Stadtwerke (Beitrag zum BKPV)	5.000	5.000	4.423,46	201-4
.1695	Verwaltungskostenbeiträge	30.000	45.200	29.680,77	201-4
	Einnahmen	47.060	60.760	46.047,88	
	Ausgaben				
.4101	Bezüge an Beamte	197.200	193.900	162.124,35	101-2
.4141	Entgelte tariflich Beschäftigte	228.400	227.300	166.317,80	101-2
.4300	Umlage zum Bayer.Versorgungsverband	143.100	144.200	118.377,80	101-2
.4341	Beitrag zur ZVK für Beschäftigte	19.800	19.700	13.672,84	101-2
.4441	Beiträge Sozialvers. Beschäftigte	47.800	47.600	35.252,26	101-2
.6322	Automatisierte Datenverarbeitung; Wartung u. Programmpflege	35.000	29.000	23.766,06	102-3 G632
.6500	Bürobedarf	1.500	1.500	904,40	201-4
.6541	Reisekosten	200	200	0,00	101-2 G654
.6550	Gebühren für Kassen- und Rechnungsprüfungen	30.000	30.000	0,00	201-4
.6580	Sonstige Geschäftsausgaben	10.000	10.000	3.076,15	201-4
.6610	Beitrag zum Bayer. Kommunalen Prüfungsverband	13.000	13.000	12.066,17	201-4
.6620	Vermischte Ausgaben	450	450	448,37	201-4
	Ausgaben	726.450	716.850	536.006,20	
	UAB 0300 Zu-/Überschuss	-679.390	-656.090	-489.958,32	

A. Verwaltungshaushalt - Einzelpläne

Gemeinde **1 Stadt Neuburg a.d. Donau**
 Einzelplan **0 Allgemeine Verwaltung**
 Abschnitt **03 Kämmerei**
 U-Abschnitt **0330 Stadtkasse**

Haushaltsstelle		Haushaltsansatz		Ergebnis der Jahresrechnung	Erläuterungen
Nr.	Bezeichnung	2023	2022	2021	Sonst. Amt DVM Vermerk
1	2	3	4	5	6
		EUR	EUR	EUR	
	Einnahmen				
.1520	Zahlungen für Schadensfälle	0	0	0	100
.1550	Vermischte Einnahmen	0	0	0,00	204-1
.1650	Erstattung von Verwaltungskosten durch die Stadtwerke	0	0	0,00	201-4
.1651	Erstattung der Kassenversicherung	12.000	15.000	9.475,03	201-4
.1695	Verwaltungskostenbeiträge	97.000	48.200	96.707,40	201-4
.2611	Säumniszuschläge, Stundungs- und Verzugszinsen	150.000	220.000	72.231,26	204-1
	Einnahmen	259.000	283.200	178.413,69	
	Ausgaben				
.4101	Bezüge an Beamte	38.900	37.900	51.577,38	101-2
.4141	Entgelte tariflich Beschäftigte	143.300	126.700	174.227,03	101-2
.4300	Umlage zum Bayer.Versorgungsverband	28.000	27.300	35.513,34	101-2
.4341	Beitrag zur ZVK für Beschäftigte	12.500	11.000	14.156,04	101-2
.4441	Beiträge Sozialvers. Beschäftigte	30.000	26.600	37.021,88	101-2
.6410	Versicherungen	28.500	27.000	25.845,68	201-4
.6500	Bürobedarf	1.000	1.000	232,18	204-1
.6541	Reisekosten	50	50	0,00	101-2
.6550	Vollstreckungskosten	7.500	7.500	5.992,73	204-1
.6580	Konto und Depotgebühren	7.500	7.500	5.266,43	204-1
.6581	Kontoführung, Depotgebühren Sparkasse	20.000	20.000	17.517,05	204-1
.6582	Negativzinsen Sparkasse	0	25.000	27.261,09	204-1
.6610	Mitgliedsbeiträge an Vereine u. Verbände	100	100	80,00	201-4
.6620	Vermischte Ausgaben	200	200	0,00	204-1
.8410	Zinsen für Gewerbesteuer-Erstattungen	20.000	25.000	6.977,50	204-1
	Ausgaben	337.550	342.850	401.668,33	
	UAB 0330 Zu-/Überschuss	-78.550	-59.650	-223.254,64	

A. Verwaltungshaushalt - Einzelpläne

Gemeinde **1 Stadt Neuburg a.d. Donau**
 Einzelplan **0 Allgemeine Verwaltung**
 Abschnitt **03 Kämmerei**
 U-Abschnitt **0340 Steuerverwaltung**

Haushaltsstelle		Haushaltsansatz		Ergebnis der Jahresrechnung	Erläuterungen
Nr.	Bezeichnung	2023	2022	2021	Sonst. Amt DVM Vermerk
		EUR	EUR	EUR	
1	2	3	4	5	6
	Einnahmen				
.1520	Zahlungen für Schadensfälle	0	0	0	200
.1550	Vermischte Einnahmen	50	50	20,00	201-4
	Einnahmen	50	50	20,00	
	Ausgaben				
.4101	Bezüge an Beamte	0	0	0,00	101-2
.4141	Entgelte tariflich Beschäftigte	57.000	54.600	53.039,19	101
.4341	Beitrag zur ZVK für Beschäftigte	5.000	4.800	4.423,70	101
.4441	Beiträge zur Sozialversicherung für Beschäftigte	12.000	11.500	11.291,33	101
.6500	Bürobedarf	1.000	1.000	993,54	201-4
.6541	Reisekosten	50	50	0,00	101-2
.6620	Vermischte Ausgaben	100	250	0,00	201-4
	Ausgaben	75.150	72.200	69.747,76	
	UAB 0340 Zu-/Überschuss	-75.100	-72.150	-69.727,76	

A. Verwaltungshaushalt - Einzelpläne

Gemeinde **1 Stadt Neuburg a.d. Donau**
 Einzelplan **0 Allgemeine Verwaltung**
 Abschnitt **03 Kämmerei**
 U-Abschnitt **0350 Liegenschaftsverwaltung**

Haushaltsstelle		Haushaltsansatz		Ergebnis der Jahresrechnung	Erläuterungen
Nr.	Bezeichnung	2023	2022	2021	Sonst. Amt DVM Vermerk
		EUR	EUR	EUR	
1	2	3	4	5	6
	Einnahmen				
.1550	Vermischte Einnahmen	0	0	0,00	201-4
.1650	Erstattungen der Stadtwerke	8.000	5.000	8.046,55	201-4
.1695	Verwaltungskostenbeiträge	42.000	52.900	42.020,70	201-4
	Einnahmen	50.000	57.900	50.067,25	
	Ausgaben				
.4101	Bezüge an Beamte	50.700	51.600	50.349,82	101-2
.4141	Entgelte tariflich Beschäftigte	280.700	250.100	236.213,94	101-2
.4300	Umlage zum Bayer.Versorgungsverband	36.000	38.000	35.513,34	101-2
.4341	Beitrag zur ZVK für Beschäftigte	24.400	21.700	20.048,21	101-2
.4441	Beiträge Sozialvers. Beschäftigte	58.800	52.400	51.122,00	101-2
.6322	Automatisierte Datenverarbeitung; Wartung u.Programmpflege	22.000	22.000	13.672,78	102-3 G632
.6370	Kosten f. ALB-Datei	500	500	0,00	203-3
.6541	Reisekosten	250	250	0,00	101-2 G654
.6620	Vermischte Ausgaben	0	0	0,00	203-3
	Ausgaben	473.350	436.550	406.920,09	
	UAB 0350 Zu-/Überschuss	-423.350	-378.650	-356.852,84	
	Einnahmen	356.110	401.910	274.548,82	
	Ausgaben	1.612.500	1.568.450	1.414.342,38	
	AB 03 Zu-/Überschuss	-1.256.390	-1.166.540	-1.139.793,56	

A. Verwaltungshaushalt - Einzelpläne

Gemeinde **1 Stadt Neuburg a.d. Donau**
 Einzelplan **0 Allgemeine Verwaltung**
 Abschnitt **05 Standesamt**
 U-Abschnitt **0500 Standesamt**

Haushaltsstelle		Haushaltsansatz		Ergebnis der Jahresrechnung	Erläuterungen
Nr.	Bezeichnung	2023	2022	2021	Sonst. Amt DVM Vermerk
1	2	EUR	EUR	EUR	6
	Einnahmen				
.1000	Verwaltungsgebühren	105.000	95.000	106.605,10	303
.1001	Verkauf von Stammbüchern	5.000	0	0	300
.1550	Vermischte Einnahmen	0	70	215,32	303
.1557	Umsatzsteuerrückvergütung	0	0	0	300
.1558	Umsatzsteuer	950	0	0	300 Z1558
.1620	Kostenerstattung	20.000	20.000	19.887,09	303
	Standesamtsübernahmen				
	Einnahmen	130.950	115.070	126.707,51	
	Ausgaben				
.4101	Bezüge an Beamte	65.200	59.600	58.774,10	101-2
.4141	Entgelte tariflich Beschäftigte	158.900	148.700	148.509,19	101-2
.4161	Beschäftigungsentgelte (Geringfügig Beschäftigte)	2.000	2.000	0,00	101-2
.4300	Umlage zum Bayer.Versorgungsverband	47.000	44.000	47.351,12	101-2
.4341	Beitrag zur ZVK für Beschäftigte	13.800	12.900	12.313,60	101-2
.4441	Beiträge Sozialvers. Beschäftigte	33.300	31.100	31.254,92	101-2
.4480	Sozialversicherung sonst. Vergütungen	0	0	0,00	101-2
.5200	Anschaffung von Geräten, Ausrüstungs- und Einrichtungsgegenständen	2.000	2.000	261,49	303
.6300	Sonst. Betriebsausgaben	4.000	4.000	3.808,66	303
.6310	Ausgaben für Übernahme Trauungen durch VG	1.050	1.050	140,00	303
.6322	Automatisierte Datenverarbeitung; Wartung u. Programmpflege	17.000	17.000	12.023,03	102-3 G632
.6430	Zahllast	950	0	0	200 Z1558
.6440	Vorsteuer	570	0	0	300
.6500	Bürobedarf	3.000	6.000	4.306,30	303
.6501	Kauf von Stammbüchern	3.000	0	0	300
.6541	Reisekosten	50	50	14,70	101-2 G654
.6610	Mitgliedsbeiträge an Vereine u. Verbände	150	150	110,00	303
.6620	Vermischte Ausgaben	100	100	23,34	303
	Ausgaben	352.070	328.650	318.890,45	
	UAB 0500 Zu-/Überschuss	-221.120	-213.580	-192.182,94	

Gemeinde **1 Stadt Neuburg a.d. Donau**
 Einzelplan **0 Allgemeine Verwaltung**
 Abschnitt **05 Standesamt**
 U-Abschnitt **0520 Wahlen**

Haushaltsstelle		Haushaltsansatz		Ergebnis der Jahresrechnung	Erläuterungen
Nr.	Bezeichnung	2023	2022	2021	Sonst. Amt DVM Vermerk
1	2	EUR	EUR	EUR	6
	Einnahmen				
.1610	Kostenerstattung für Wahlen, Volksbegehren	20.000	20.000	31.973,00	303
.1620	Erstattungen Landkreis	0	0	0,00	303
	Einnahmen	20.000	20.000	31.973,00	
	Ausgaben				
.4040	Ehrenamtliche Entschädigung Kommunalwahl	0	0	0,00	303 G520
.4041	Ehrenamtliche Entschädigung Landtagswahl	30.000	0	0,00	303 G520
.4042	Ehrenamtliche Entschädigung Bundestagswahl	0	0	17.510,00	303 G520
.4044	Ehrenamtliche Entschädigung Volksentscheide	0	0	0,00	303 G520
.4045	Ehrenamtliche Entschädigung Europawahl	0	0	0,00	303 G520
.4047	Ehrenamtliche Entschädigung Bürgerentscheide	0	0	0,00	303 G520
.5200	Anschaffung von Geräten, Ausrüstungs- und Einrichtungsgegenständen	0	0	0,00	303 G520
.6300	Sachausgaben Kommunalwahl	0	0	0,00	303 G520
.6301	Sachausgaben Landtagswahl	45.000	0	0,00	303 G520
.6302	Sachausgaben Bundestagswahl	0	0	43.043,91	303 G520
.6304	Sachausgaben für Volksentscheide	0	0	82,05	303 G520
.6305	Sachausgaben Europawahl	0	0	0,00	303 G520
.6307	Sachausgaben Bürgerentscheide	0	0	0,00	303 G520
	Ausgaben	75.000	0	60.635,96	
	UAB 0520 Zu-/Überschuss	-55.000	20.000	-28.662,96	
	Einnahmen	150.950	135.070	158.680,51	
	Ausgaben	427.070	328.650	379.526,41	
	AB 05 Zu-/Überschuss	-276.120	-193.580	-220.845,90	

Gemeinde **1 Stadt Neuburg a.d. Donau**
 Einzelplan **0 Allgemeine Verwaltung**
 Abschnitt **06 Einrichtungen für die gesamte Verwaltung**
 U-Abschnitt **0600 Einrichtungen für die gesamte Verwaltung**

Haushaltsstelle		Haushaltsansatz		Ergebnis der Jahresrechnung	Erläuterungen
Nr.	Bezeichnung	2023	2022	2021	Sonst. Amt DVM Vermerk
1	2	EUR	EUR	EUR	6
	Einnahmen				
.1400	Mieteinnahmen Werbebus	1.500	0	0	100
.1458	Umsatzsteuer	250	0	0	100 Z1558
.1511	Ersätze von Telefongebühren	0	0	0,00	101-2
.1520	Zahlungen für Schadensfälle	0	0	0,00	100
.1550	Vermischte Einnahmen	3.500	5.000	621,95	100
.1650	Erstattung von Verwaltungskosten durch die Stadtwerke	78.000	35.000	0,00	201-4
.1680	Erstattung von Verwaltungskosten (Stiftungen d. bürgerlichen Rechts)	13.000	10.000	67.345,25	201-4
.1685	Erstattung von Verwaltungskosten (Stiftungen d. öffentlichen Rechts)	35.000	58.000	0	200
.1690	Innere Verrechnungen	154.000	152.000	142.761,48	201-4
	Einnahmen	285.250	260.000	210.728,68	
	Ausgaben				
.4141	Entgelte tariflich Beschäftigte	123.000	119.300	103.756,49	101-2
.4161	Beschäftigungsentgelte (geringfügig Beschäftigte)	12.500	12.500	11.369,45	101-2
.4341	Beitrag zur ZVK für Beschäftigte	10.700	10.400	8.218,41	101-2
.4350	Beiträge zur ZVK f.sonst.Vergütungen	550	550	173,70	101-2
.4441	Beiträge Sozialvers. Beschäftigte	25.800	25.000	21.774,76	101-2
.4480	Sozialversich.sonstige Vergütungen	3.500	3.500	717,56	101-2
.4601	Leistungsentgelt Beschäftigte	240.300	223.100	189.827,27	101-2
.4603	Leistungsprämien	17.000	17.000	4.300,00	101-2
.4604	Betriebliches Vorschlagswesen	2.000	2.000	0,00	100
.4605	Leistungsbezogene Vergütung Beamte	18.000	18.000	13.780,00	101-2
.5001	Bauunterhalt Rathaus	25.000	25.000	49.121,07	203-3 G500
.5002	Bauunterhalt Harmonie und Landschaftsstraße	65.000	55.000	56.559,92	203-3 G500
.5200	Anschaffung von Geräten und Einrichtungsgegenständen	17.000	17.000	14.302,93	100 G600
.5201	Geräte und Einrichtungsgegenstände für die Registratur	500	500	109,69	100 G600
.5250	Unterhalt von Geräten und Einrichtungsgegenständen	6.500	6.500	5.496,78	100 G600
.5290	Wartung der Fernsprechanlage	2.000	1.500	1.539,87	100 G600
.5301	Miete f.d.Amträume im Eybhaus	56.000	16.500	15.612,57	203-3 G600
.5302	Miete für Amträume (Ordnungsamt)	17.000	15.000	13.889,16	203-3 G600
.5310	Miete u. Wartung f. Maschinen u. Anlagen	20.000	22.000	17.831,02	100 G600
.5340	Fahrzeugleasing	10.000	10.000	4.356,42	100 G600
.5410	Müllabfuhr u. Kaminreinigung Rathaus	900	900	399,00	203-3 G600
.5412	Müllabfuhr u. Kaminreinigung Harmonie	1.200	1.200	1.031,10	203-3 G600
.5420	Reinigung Rathaus	4.200	4.200	2.730,62	203-3 G600
.5421	Reinigung Verwaltungsräume Eybhaus	1.500	500	406,86	203-3 G600
.5422	Reinigung Harmonie	13.500	15.000	9.059,16	203-3 G600
.5425	Heizung Rathaus	30.000	15.000	13.230,06	203-3 G600

Gemeinde **1 Stadt Neuburg a.d. Donau**
 Einzelplan **0 Allgemeine Verwaltung**
 Abschnitt **06 Einrichtungen für die gesamte Verwaltung**
 U-Abschnitt **0600 Einrichtungen für die gesamte Verwaltung**

Haushaltsstelle		Haushaltsansatz		Ergebnis der Jahresrechnung	Erläuterungen
Nr.	Bezeichnung	2023	2022	2021	Sonst. Amt DVM Vermerk
1	2	EUR	EUR	EUR	6
.5427	Heizung Harmonie	80.000	43.000	38.392,32	203-3 G600
.5430	Strom-, Wasser- und Kanalgebühren (Rathaus)	32.000	15.000	15.264,26	203-3 G600
.5431	Strom-, Wasser- und Kanalgebühren (Verwaltungsräume Eybhaus)	1.550	1.100	917,60	203-3 G600
.5432	Strom-, Wasser- und Kanalgebühren (Verwaltungsgebäude Harmonie)	45.000	37.000	33.593,98	203-3 G600
.5440	Gebäudeversicherungen (Rathaus)	630	600	559,77	203-3 G600
.5442	Gebäudeversicherungen (Harmonie)	3.000	2.950	2.836,03	203-3 G600
.5500	Unterhalt der Dienstfahrzeuge	20.000	20.000	11.002,46	100 G600
.5501	Unterhalt Dienstfahrzeug (Nutzung durch Dritte)	8.000	8.000	3.800,51	100 G600
.5600	Schutz- und Arbeitskleidung	400	400	385,89	100 G600
.6300	Betriebsausgaben	50.000	50.000	92.945,01	100 G600
.6310	Verbrauchsmittel	18.000	15.000	20.047,44	100 G600
.6322	Automatisierte Datenverarbeitung; Wartung- und Programmpflege	8.000	8.000	6.609,93	102-3 G600
.6373	Kosten für Mikroverfilmung	0	0	0,00	100 G600
.6410	Versicherungen	3.000	3.000	2.303,76	100 G600
.6430	Zahllast	250	0	0	201-4 Z1558
.6500	Bürobedarf	30.000	30.000	22.696,98	100 G600
.6501	Bürobedarf für die Registratur	2.800	2.800	1.367,30	100 G600
.6510	Bücher, Zeitschriften, Gesetzblätter	48.000	48.000	47.558,95	100 G600
.6521	Post- und Rundfunkgebühren	35.000	35.000	32.281,38	100 G600
.6522	Fernsprechgebühren	20.000	20.000	18.709,94	100 G600
.6523	Erweiterung und Änderung der Fernsprechanlage	11.000	5.000	7.867,43	100 G600
.6530	Bürgerversammlungen etc.	4.000	2.500	551,27	100 G600
.6541	Reisekosten	50	50	0,00	101-2 G654
.6550	Honorare	5.000	0	0,00	100
.6620	Vermischte Ausgaben	500	500	282,43	100
.6800	Kalk. Kosten - Abschreibungen	48.000	48.000	49.273,26	201-4
.6850	Kalk. Kosten - Verzinsung d.Anlagekap.	13.000	13.000	13.817,00	201-4
	Ausgaben	1.210.830	1.046.050	982.658,77	
	UAB 0600 Zu-/Überschuss	-925.580	-786.050	-771.930,09	

Gemeinde **1 Stadt Neuburg a.d. Donau**
 Einzelplan **0 Allgemeine Verwaltung**
 Abschnitt **06 Einrichtungen für die gesamte Verwaltung**
 U-Abschnitt **0601 Technikunterstützte Informationsverarbeitung**

Haushaltsstelle		Haushaltsansatz		Ergebnis der Jahresrechnung	Erläuterungen
Nr.	Bezeichnung	2023	2022	2021	Sonst. Amt DVM Vermerk
1	2	EUR	EUR	EUR	6
	Einnahmen				
.1300	Verkaufserlöse	400	400	0,00	102-3
.1550	Vermischte Einnahmen	100	100	3,50	102-3
.1695	Verwaltungskostenbeiträge	36.000	32.100	36.028,74	201-4
.1710	Zuschüsse des Landes	0	0	4.998,00	100
	Einnahmen	36.500	32.600	41.030,24	
	Ausgaben				
.4101	Bezüge an Beamte	4.500	0	0	101-2
.4141	Entgelte tariflich Beschäftigte	345.700	290.100	276.008,61	101-2
.4300	Umlage zum Bayer.Versorgungsverband	4.000	0	0	101-2
.4341	Beitrag zur ZVK für Beschäftigte	30.000	25.200	23.041,62	101-2
.4441	Beiträge Sozialvers. Beschäftigte	72.400	60.800	56.676,98	101-2
.5200	Anschaffung Geräten u.Ausrüstung	55.000	68.000	86.327,01	102-3
.5250	Unterhalt d.Geräte u.Ausrüst.Gegenstände	4.000	4.000	3.643,63	102-3
.5340	Leasinggebühren für mobile Geräte	0	0	0,00	102-3
.5341	Leasinggebühren Energiemanagement	0	0	0,00	102-3
	Software und Geräte				
.6322	Rep.u.Wartung Hardware,Programmpflege	80.000	76.000	94.704,97	102-3 G632
.6323	Informationssicherheits-Managementsyst. (ISMS)	25.000	30.000	27.430,69	100
.6324	Kosten für Digitalisierungen	10.000	5.000	0,00	102-3
.6370	Beschaffung von EDV-Material	0	0	0,00	102-3
.6372	Bereitstellungs- und Pflegekosten für Internetseiten	23.000	23.000	13.942,69	102-3
.6373	Anbindung Außenstellen Mnet	26.000	22.000	15.697,64	102-3
.6410	Versicherungen	1.200	1.200	1.010,05	100
.6500	Bürobedarf	300	300	186,17	102-3
.6510	Bücher, Zeitschriften, Fachliteratur	400	400	358,85	102-3
.6520	Fernmeldegebühren	2.500	1.300	773,29	102-3
.6541	Reisekosten	1.000	1.000	29,00	101-2 G654
.6610	Mitgliedsbeiträge an Vereine u. Verbände	4.000	4.000	50,00	102-3
.6620	Vermischte Ausgaben	500	500	305,80	102-3
	Ausgaben	689.500	612.800	600.187,00	
	UAB 0601 Zu-/Überschuss	-653.000	-580.200	-559.156,76	
	Einnahmen	321.750	292.600	251.758,92	
	Ausgaben	1.900.330	1.658.850	1.582.845,77	
	AB 06 Zu-/Überschuss	-1.578.580	-1.366.250	-1.331.086,85	

A. Verwaltungshaushalt - Einzelpläne

Gemeinde **1 Stadt Neuburg a.d. Donau**
 Einzelplan **0 Allgemeine Verwaltung**
 Abschnitt **08 Einrichtungen u. Maßnahmen f. Verw. Angeh.**
 U-Abschnitt **0800 Einrichtungen u. Maßnahmen f. Verw. Angeh.**

Haushaltsstelle		Haushaltsansatz		Ergebnis der Jahresrechnung	Erläuterungen
Nr.	Bezeichnung	2023	2022	2021	Sonst. Amt DVM Vermerk
1	2	3	4	5	6
		EUR	EUR	EUR	
	Einnahmen				
.1550	Vermischte Einnahmen	0	0	0,00	101-2
	Einnahmen	0	0	0,00	
	Ausgaben				
.4501	Beihilfen an Beamte	500.000	440.000	384.262,79	101-2
.4600	Personal-Nebenausgaben	2.000	2.000	286,00	101-2
.4604	Förderung der Betriebsgemeinschaft	17.000	17.000	13.774,66	300
.4605	Förderung des Betriebssports	4.000	4.000	1.057,00	300
.5620	Fortbildung der Bediensteten	70.000	55.000	28.459,18	101-2 G562
.5621	EDV-Fortbildung	31.500	30.000	11.033,90	101-2 G562
.5622	Ausbildung der Bediensteten	33.500	37.000	23.607,40	101-2 G562
.6550	Arbeitsschutz, ärztl. Untersuchungen	40.000	50.000	33.243,98	101-2 G562
.6552	Honorar Beihilfeabrechnungen	21.000	20.000	18.415,25	101-2 G562
.6555	Gesundheitsmanagement	2.000	0	0,00	300
.6620	Vermischte Ausgaben	500	1.000	8.756,21	101-2
	Ausgaben	721.500	656.000	522.896,37	
	UAB 0800 Zu-/Überschuss	-721.500	-656.000	-522.896,37	
	Einnahmen	0	0	0,00	
	Ausgaben	721.500	656.000	522.896,37	
	AB 08 Zu-/Überschuss	-721.500	-656.000	-522.896,37	
	Einnahmen	1.222.010	1.186.180	1.059.312,97	
	Ausgaben	8.368.150	7.737.050	6.916.796,75	
	EP 0 Zu-/Überschuss	-7.146.140	-6.550.870	-5.857.483,78	

Gemeinde **1 Stadt Neuburg a.d. Donau**
 Einzelplan **1 Öffentliche Sicherheit und Ordnung**
 Abschnitt **11 Öffentliche Sicherheit und Ordnung**
 U-Abschnitt **1100 Ordnungsamt**

Haushaltsstelle		Haushaltsansatz		Ergebnis der Jahresrechnung	Erläuterungen
Nr.	Bezeichnung	2023	2022	2021	Sonst. Amt DVM Vermerk
1	2	EUR	EUR	EUR	6
	Einnahmen				
.1000	Verwaltungsgebühren	150.000	115.000	153.821,88	300
.1550	Vermischte Einnahmen	200	200	0,00	300
.1650	Erst. v. Verw.Kosten d.d.Stadtwerke	0	0	0,00	201-4
.1680	Erstattungen von Privaten	10.000	10.000	1.579,00	285-1
.1695	Verwaltungskostenbeiträge	360.000	199.800	359.356,71	201-4
.2600	Zwangsgelder	0	0	0,00	300
	Einnahmen	520.200	325.000	514.757,59	
	Ausgaben				
.4101	Bezüge an Beamte	209.500	228.400	196.531,47	101-2
.4141	Entgelte tariflich Beschäftigte	288.500	267.900	352.484,20	101-2
.4161	Beschäftigungsentgelte (geringfügig Beschäftigte)	0	0	9.770,10	101-2
.4300	Umlage zum Bayer.Versorgungsverband	152.000	170.000	142.053,36	101-2
.4341	Beitrag zur ZVK für Beschäftigte	25.000	23.300	29.105,90	101-2
.4441	Beiträge Sozialvers. Beschäftigte	60.400	56.100	74.565,85	101-2
.4480	Sozialversicherung (sonstige Vergütungen)	0	0	38,11	101-2
.5490	Schädlingsbekämpfung	0	0	0,00	300
.5495	Taubenschlag	10.000	1.000	866,01	700
.6322	Automatisierte Datenverarbeitung; Wartung u. Programmpflege	20.000	15.000	6.726,98	102-3 G632
.6330	Aufwendungen anl. unerlaubter Sondernutzungen	300	300	0,00	300
.6340	Amtsbestattungen	17.000	20.000	10.306,48	285-1
.6360	Dienstleistungen durch Dritte (Wachdienst)	155.000	135.000	126.985,50	300
.6500	Bürobedarf	800	800	131,80	300
.6522	Fernmeldegebühren, Mobilfunk	300	300	30,00	300
.6541	Reisekosten	2.000	2.000	2.446,15	101-2 G654
.6550	Honorare, Waffen-u.Sprengstoffmittel	40.000	80.000	28.143,18	300
.6620	Vermischte Ausgaben	1.000	1.000	627,07	300
.7000	Zuschuss an die Verkehrswacht	600	600	0,00	201-4
.7090	Zuschüsse an Tierschutzvereine	20.000	20.000	18.263,40	201-4
	Ausgaben	1.002.400	1.021.700	999.075,56	
	UAB 1100 Zu-/Überschuss	-482.200	-696.700	-484.317,97	

Gemeinde **1 Stadt Neuburg a.d. Donau**
 Einzelplan **1 Öffentliche Sicherheit und Ordnung**
 Abschnitt **11 Öffentliche Sicherheit und Ordnung**
 U-Abschnitt **1110 Einwohnermeldeamt**

Haushaltsstelle		Haushaltsansatz		Ergebnis der Jahresrechnung	Erläuterungen
Nr.	Bezeichnung	2023	2022	2021	Sonst. Amt DVM Vermerk
1	2	EUR	EUR	EUR	6
	Einnahmen				
.1000	Verwaltungsgebühren	200.000	190.000	195.794,59	303
.1300	Erlöse aus dem Verkauf von Fundgegenständen	1.500	1.500	0,00	303
.1610	Erstatt. d. Bay.Landesamts f. Statistik u.Datenverarb.	0	0	0,00	303
	Einnahmen	201.500	191.500	195.794,59	
	Ausgaben				
.4101	Bezüge an Beamte	30.000	37.300	35.204,32	101-2
.4141	Entgelte tariflich Beschäftigte	217.200	149.800	174.060,04	101-2
.4161	Beschäftigungsentgelte (geringfügig Beschäftigte)	500	500	0,00	101-2
.4300	Umlage zum Bayer.Versorgungsverband	22.000	27.000	23.675,56	101-2
.4341	Beitrag zur ZVK für Beschäftigte	18.900	13.000	13.906,55	101-2
.4441	Beiträge Sozialvers. Beschäftigte	45.500	31.400	36.946,57	101-2
.5200	Anschaffung von Geräten, Ausrüstungs- und Einrichtungsgegenständen	0	0	0,00	303
.6300	Sonstige Betriebsausgaben	1.000	1.000	0,00	303
.6305	Begrüßungspakete für Neubürger	3.000	3.000	0,00	303
.6320	EDV-Kosten an Dritte	0	0	0,00	303
.6322	Automatisierte Datenverarbeitung; Wartung u. Programmpflege	45.000	38.000	28.245,96	102-3 G632
.6500	Bürobedarf	1.000	1.000	203,97	303
.6510	Formularkosten für PA + RP	150.000	190.000	110.035,12	303
.6521	Post- und Rundfunkgebühren	0	0	0,00	303
.6541	Reisekosten	100	100	0,00	101-2 G654
.6580	Ausgaben für Fundräder	5.000	5.000	4.680,20	303
.6620	Vermischte Ausgaben	200	200	159,69	303
.6700	Gebührenanteil f.Führungszeugnisse	15.000	15.000	6.262,11	303
.7000	Zuweisungen an caritative Zwecke	1.500	1.500	0,00	303
	Ausgaben	555.900	513.800	433.380,09	
	UAB 1110 Zu-/Überschuss	-354.400	-322.300	-237.585,50	

A. Verwaltungshaushalt - Einzelpläne

Gemeinde **1 Stadt Neuburg a.d. Donau**
 Einzelplan **1 Öffentliche Sicherheit und Ordnung**
 Abschnitt **11 Öffentliche Sicherheit und Ordnung**
 U-Abschnitt **1120 Kommunale Verkehrsüberwachung**

Haushaltsstelle		Haushaltsansatz		Ergebnis der Jahresrechnung	Erläuterungen
Nr.	Bezeichnung	2023	2022	2021	Sonst. Amt DVM Vermerk
		EUR	EUR	EUR	
1	2	3	4	5	6
	Einnahmen	0	0	0,00	
	Ausgaben				
.4141	Vergütungen an Beschäftigte	58.500	55.500	62.875,98	101
.4341	Beitrag zur ZVK für Beschäftigte	5.100	4.900	4.528,23	101
.4441	Beiträge zur Sozialversicherung für Beschäftigte	12.800	12.200	13.259,70	101
.5250	Unterhalt d.Geräte u.Ausrüst.Gegenstände	500	0	0	300
.5600	Schutz- und Arbeitskleidung	2.000	2.000	1.177,23	300 G1120
.6300	Erstattungen an private Unternehmen ruhender Verkehr	15.000	0	0,00	300 G1120
.6301	Erstattungen an private Unternehmen fließender Verkehr	120.000	104.000	64.955,26	300 G1120
.6520	Fermeldegebühren	1.500	1.500	487,42	300
.6588	Sonstige Geschäftsausgaben (fließender Verkehr)	7.500	7.500	5.718,97	300 G1120
.6589	Sonstige Geschäftsausgaben (ruhender Verkehr)	30.000	24.000	23.833,48	300 G1120
	Ausgaben	252.900	211.600	176.836,27	
	UAB 1120 Zu-/Überschuss	-252.900	-211.600	-176.836,27	

Gemeinde **1 Stadt Neuburg a.d. Donau**
 Einzelplan **1 Öffentliche Sicherheit und Ordnung**
 Abschnitt **11 Öffentliche Sicherheit und Ordnung**
 U-Abschnitt **1140 Umweltschutz**

Haushaltsstelle		Haushaltsansatz		Ergebnis der Jahresrechnung	Erläuterungen
Nr.	Bezeichnung	2023	2022	2021	Sonst. Amt DVM Vermerk
1	2	EUR	EUR	EUR	6
	Einnahmen				
.1100	Teilnehmerentgelte	0	0	0,00	002
.1150	Eintrittsgelder	0	100	0,00	002
.1300	Verkaufserlöse	0	0	0,00	002
.1550	Vermischte Einnahmen	100	100	0,00	002
.1710	Zuwendungen des Landes	0	0	0,00	002
.1715	ELER Agenda 21, Kostenerstattung	0	0	0,00	002
.1750	Spenden (Sparkasse, Eigenbetriebe)	0	0	0,00	002
.1770	Spenden (Unternehmen, Raiba-Volksbank)	0	0	0,00	002
.1780	Spenden (Privatpersonen, Vereine)	0	0	0,00	002
	Einnahmen	100	200	0,00	
	Ausgaben				
.4141	Entgelte tariflich Beschäftigte	93.500	87.200	74.473,44	101-2
.4341	Beitrag zur ZVK für Beschäftigte	8.100	7.600	6.980,54	101-2
.4441	Beiträge Sozialvers. Beschäftigte	19.600	18.300	15.840,81	101-2
.4480	SV-Beiträge	0	0	0,00	101-2
.6010	Sachausgaben Umweltschutz Agenda 21 und Aktion Saubere Landschaft	20.000	23.000	20.260,96	002 G1140
.6020	Umwelttage, Fachtagungen	12.000	12.000	0,00	002 G1140
.6040	Energiekonzepte, Energieberatungen, Energiekarawane	26.500	28.500	0,00	002 G1140
.6530	Öffentlichkeitsarbeit	5.000	5.000	0,00	002 G1140
.6541	Reisekosten	400	400	7,50	101-2 G654
.6610	Mitgliedsbeiträge an Vereine u. Verbände	3.200	3.200	530,34	002 G1140
.6611	Mitgliedsbeitrag Aueninstitut	17.500	0	0	200
.7170	Neuburger Umweltpreis	3.000	0	0,00	002 G1140
.7171	Förderung von Umweltschutzmaßnahmen	0	50.000	82.660,00	100
.7172	Förderung Einführung Mehrwegsystem Gastronomie	0	6.000	0	002
.7180	Positivliste	85.000	150.000	0,00	002
.7181	Klimaschutzmaßnahmen Wohnhäuser Förderung von Umweltschutzmaßnahmen	85.000	0	0	002
	Ausgaben	378.800	391.200	200.753,59	
	UAB 1140 Zu-/Überschuss	-378.700	-391.000	-200.753,59	
	Einnahmen	721.800	516.700	710.552,18	
	Ausgaben	2.190.000	2.138.300	1.810.045,51	
	AB 11 Zu-/Überschuss	-1.468.200	-1.621.600	-1.099.493,33	

Gemeinde **1 Stadt Neuburg a.d. Donau**
 Einzelplan **1 Öffentliche Sicherheit und Ordnung**
 Abschnitt **13 Brandschutz**
 U-Abschnitt **1300 Brandschutz**

Haushaltsstelle		Haushaltsansatz		Ergebnis der Jahresrechnung	Erläuterungen
Nr.	Bezeichnung	2023	2022	2021	Sonst. Amt DVM Vermerk
1	2	EUR	EUR	EUR	6
	Einnahmen				
.1400	Miete für die Hausmeisterwohnung	7.000	6.000	7.818,32	203-3
.1401	Miete Feuerwehrrhäuser	500	500	125,00	300
.1550	Vermischte Einnahmen	1.000	1.000	1.683,47	300
.1557	Umsatzsteuerrückvergütung	0	0	0	300
.1558	Umsatzsteuer	13.400	0	0	300 Z1558
.1622	Erstattung für die Wartung von Atemschutzgeräten	35.000	35.000	43.568,99	300
.1670	Erstattung von Ver- und Entsorgungskosten	0	0	0,00	300
.1680	Erstattung v.Ver-u.Entsorgungskosten	17.000	16.000	16.970,43	300
.1681	Erstattungen von Privaten für Hilfeleistungen (nicht steuerbar)	35.000	35.000	39.186,47	300
.1682	Freiwillige Hilfeleistungen für Private	500	0	0	300
.1700	Zuweisungen des Bundes	0	0	0,00	300
.1720	Kreiszuschuss für den überörtlichen Einsatz	250	250	469,20	300
	Einnahmen	109.650	93.750	109.821,88	
	Ausgaben				
4000	Aufwendungen für ehrenamtliche Tätigkeiten	50.000	50.000	39.020,29	300
4141	Entgelte tariflich Beschäftigte	136.600	128.500	128.439,53	101-2
4161	Beschäftigungsentgelte	500	500	84,95	101
4341	Beitrag zur ZVK für Beschäftigte	11.900	11.200	10.441,37	101-2
4350	Beiträge zur ZVK für Sonstige	0	0	6,59	101-2
4441	Beiträge Sozialvers. Beschäftigte	29.700	28.000	28.283,28	101-2
4480	Sonstige Vergütungen	0	0	25,83	101-2
4600	Personal-Nebenausgaben	100	100	-3.342,48	101-2
.5000	Bauunterhalt Feuerwehrrgerätee Häuser	45.000	50.000	38.569,11	300 G500
.5100	Unterhalt des sonst. unbewegl. Vermögens	5.000	7.500	14.943,31	300 G1300
.5200	Anschaffung von Geräten und Einrichtungsgegenständen	18.000	12.000	18.421,00	300 G1300
.5250	Unterhalt von Geräten und Einrichtungsgegenständen	15.000	33.000	41.113,67	300 G1300
.5251	Unterhalt der Sirenenanlagen	2.000	10.000	0,00	300 G1300
.5252	Wartung Atemschutzgeräte	20.000	0	0	300 G1300
.5290	Wartung der Uhren- und Fernmeldeanlagen	100	100	0,00	300 G1300
.5300	Mieten	0	0	0,00	300 G1300
.5400	Grundsteuer	140	140	131,14	300
.5410	Müllabfuhr und Kaminreinigung	2.000	1.600	827,40	300 G1300
.5420	Reinigungskosten	4.000	3.500	3.008,91	300 G1300
.5425	Heizungskosten	100.000	55.000	52.250,65	300 G1300
.5430	Strom-, Wasser- und Kanalgebühren	50.000	44.000	38.658,76	300 G1300
.5440	Gebäudeversicherungen	3.000	3.000	2.821,11	300 G1300
.5500	Unterhalt der Fahrzeuge	65.000	67.000	56.357,44	300 G1300
.5600	Schutz- und Arbeitskleidung	30.000	40.000	24.472,41	300 G1300

Gemeinde **1 Stadt Neuburg a.d. Donau**
 Einzelplan **1 Öffentliche Sicherheit und Ordnung**
 Abschnitt **13 Brandschutz**
 U-Abschnitt **1300 Brandschutz**

Haushaltsstelle		Haushaltsansatz		Ergebnis der Jahresrechnung	Erläuterungen	
Nr.	Bezeichnung	2023	2022	2021	Sonst.	
1	2	EUR	EUR	EUR	Amt	DVM Vermerk
1	2	3	4	5	6	
.5620	Ausbildungskosten	20.000	30.000	16.307,27	300	G1300
.5621	EDV-Fortbildung	100	100	0,00	101-2	
.6322	Automatisierte Datenverarbeitung	6.000	750	492,95	300	
.6330	Werkstätten - Verbrauchsmittel	3.000	3.000	3.211,16	300	G1300
.6360	Dienstleistungen durch Dritte	1.000	0	1.257,83	300	G1300
.6410	Versicherungen	4.500	4.500	3.705,90	300	G1300
.6430	Zahllast	13.400	0	0	300	Z1558
.6440	Vorsteuer	4.000	0	0	300	G1300
.6500	Bürobedarf	500	500	394,93	300	G1300
.6510	Bücher, Zeitschriften, Gesetzblätter	500	750	321,94	300	G1300
.6520	Fernmeldegebühren (einschließlich Notrufanlage)	5.000	4.500	3.030,71	300	G1300
.6541	Reisekosten	150	150	140,70	101-2	G654
.6550	Arbeitsschutz, ärztliche Untersuchungen	20.000	30.000	5.267,06	300	G1300
.6610	Mitgliedsbeiträge an Vereine u. Verbände	1.900	1.900	1.783,44	300	G1300
.6620	Vermischte Ausgaben	1.000	1.500	1.367,83	300	
.6795	Verwaltungskosten	20.000	7.000	20.023,00	201-4	
.6800	Kalkulatorische Kosten Abschreibungen	340.000	336.000	350.211,84	201-4	
.6850	Kalk. Kosten - Verzinsung d.Anlagekap.	145.000	146.000	153.914,00	201-4	
.7000	Zuschüsse an die Kameradschafts- kassen der Feuerwehren	0	8.000	7.345,00	300	
.7010	Fahrzeugunterhalt Ortsteile	0	3.000	0,00	300	
.7170	Zuschüsse an Feuerwehren für Festlichkeiten	0	1.000	0,00	300	
.7180	Zuschuss 40-jähriges Dienstjubiläum	4.500	2.500	986,30	300	
.7181	Zuschüsse an die Kameradschaftskassen der Feuerwehren	8.000	0	0	300	
.7182	Fahrzeugunterhalt Ortsteile	3.000	0	0	300	
.7183	Zuschüsse an Feuerwehren für Festlichkeiten	1.000	0	0	300	
	Ausgaben	1.190.590	1.126.290	1.064.296,13		
	UAB 1300 Zu-/Überschuss	-1.080.940	-1.032.540	-954.474,25		
	Einnahmen	109.650	93.750	109.821,88		
	Ausgaben	1.190.590	1.126.290	1.064.296,13		
	AB 13 Zu-/Überschuss	-1.080.940	-1.032.540	-954.474,25		

A. Verwaltungshaushalt - Einzelpläne

Gemeinde **1 Stadt Neuburg a.d. Donau**
 Einzelplan **1 Öffentliche Sicherheit und Ordnung**
 Abschnitt **14 Katastrophen-, Zivilschutz**
 U-Abschnitt **1400 Schutzräume**

Haushaltsstelle		Haushaltsansatz		Ergebnis der Jahresrechnung 2021 EUR	Erläuterungen Sonst. Amt DVM Vermerk
Nr.	Bezeichnung	2023 EUR	2022 EUR		
1	2	3	4	5	6
	Einnahmen				
.1600	Kostenerstattung des Bundes	0	0	0,00	300
	Einnahmen	0	0	0,00	
	Ausgaben				
.5000	Unterhalt Schutzräume (Schrannenplatz, Fürstgarten)	0	0	0,00	300
	Ausgaben	0	0	0,00	
	UAB 1400 Zu-/Überschuss	0	0	0,00	

A. Verwaltungshaushalt - Einzelpläne

Gemeinde **1 Stadt Neuburg a.d. Donau**
 Einzelplan **1 Öffentliche Sicherheit und Ordnung**
 Abschnitt **14 Katastrophen-, Zivilschutz**
 U-Abschnitt **1420 Katastrophen-, Zivilschutz**

Haushaltsstelle		Haushaltsansatz		Ergebnis der Jahresrechnung	Erläuterungen
Nr.	Bezeichnung	2023	2022	2021	Sonst. Amt DVM Vermerk
		EUR	EUR	EUR	
1	2	3	4	5	6
	Einnahmen				
.1300	Verkauf von Sandsäcken	0	0	0,00	201-4
.1550	Vermischte Einnahmen	0	0	0,00	700
.1750	Spenden (Sparkasse, Eigenbetriebe)	0	0	0,00	700
.1770	Spenden (Unternehmen, Raiba-Volksbank)	0	0	0,00	700
.1780	Spenden (Privatpersonen, Vereine)	0	0	0,00	700
	Einnahmen	0	0	0,00	
	Ausgaben				
.6330	Katastrophenschutzmaßnahmen	5.000	15.000	2.361,44	700
.6620	Vermischte Ausgaben	200	200	0,00	700
.6795	Verwaltungskostenbeiträge	12.700	13.000	12.671,88	201-4
	Ausgaben	17.900	28.200	15.033,32	
	UAB 1420 Zu-/Überschuss	-17.900	-28.200	-15.033,32	
	Einnahmen	0	0	0,00	
	Ausgaben	17.900	28.200	15.033,32	
	AB 14 Zu-/Überschuss	-17.900	-28.200	-15.033,32	
	Einnahmen	831.450	610.450	820.374,06	
	Ausgaben	3.398.490	3.292.790	2.889.374,96	
	EP 1 Zu-/Überschuss	-2.567.040	-2.682.340	-2.069.000,90	

A. Verwaltungshaushalt - Einzelpläne

Gemeinde **1 Stadt Neuburg a.d. Donau**
 Einzelplan **2 Schulen**
 Abschnitt **20 Schulverwaltung**
 U-Abschnitt **2000 Allgemeine Schulverwaltung**

Haushaltsstelle		Haushaltsansatz		Ergebnis der Jahresrechnung	Erläuterungen
Nr.	Bezeichnung	2023	2022	2021	Sonst. Amt DVM Vermerk
1	2	EUR	EUR	EUR	6
	Einnahmen				
.1550	Vermischte Einnahmen	0	0	0,00	300
	Einnahmen	0	0	0,00	
	Ausgaben				
.6530	öffentl. Bekanntmachungen	500	500	152,55	300
.6620	Vermischte Ausgaben	100	100	0,00	300
	Ausgaben	600	600	152,55	
	UAB 2000 Zu-/Überschuss	-600	-600	-152,55	
	Einnahmen	0	0	0,00	
	Ausgaben	600	600	152,55	
	AB 20 Zu-/Überschuss	-600	-600	-152,55	

Gemeinde **1 Stadt Neuburg a.d. Donau**
 Einzelplan **2 Schulen**
 Abschnitt **21 Grund-, Haupt- und Mittelschulen**
 U-Abschnitt **2111 Grundschule im Englischen Garten**

Haushaltsstelle		Haushaltsansatz		Ergebnis der Jahresrechnung	Erläuterungen
Nr.	Bezeichnung	2023	2022	2021	Sonst. Amt DVM Vermerk
1	2	EUR	EUR	EUR	6
	Einnahmen				
.1400	Raummiete für Mittagsbetreuung	6.500	6.500	6.274,40	300
.1520	Zahlungen für Schadensfälle	1.000	1.000	0,00	203-3
.1550	Vermischte Einnahmen	200	200	151,98	300
.1610	Gastschulbeiträge f.Asylbewerberkinder	10.000	10.000	7.625,00	300
.1620	Gastschulbeiträge für Sprachintensivklasse	0	0	0,00	300
.1711	Staatszuschuss Lernmittelfreiheit	4.500	4.500	4.252,00	300
.1720	Kreiszuschuss Jugendsozialarbeiter wg. §2b UStG	0	0	0,00	300
.1750	Spenden (Sparkasse, Eigenbetriebe)	0	0	0,00	300
.1770	Spenden (Unternehmen, Raiba-Volksbank)	0	0	0,00	300
.1780	Spenden (Privatpersonen, Vereine)	0	0	0,00	300
	Einnahmen	22.200	22.200	18.303,38	
	Ausgaben				
.4141	Entgelte tariflich Beschäftigte	49.500	48.300	47.247,32	101-2
.4341	Beitrag zur ZVK für Beschäftigte	4.300	4.200	3.920,63	101-2
.4441	Beiträge Sozialvers. Beschäftigte	10.400	10.100	10.093,13	101-2
.5000	Bauunterhalt	45.000	45.000	66.537,41	203-3 G500
.5050	Unterhalt der Außenanlagen	20.000	15.000	19.559,04	300 G571
.5200	Anschaffung von Geräten	12.000	12.000	12.265,12	300 G571
.5250	Unterhalt d.Geräte u.Ausrüst.Gegenstände	1.000	1.000	491,35	300 G571
.5290	Wartung Fernsprechanlage	1.000	800	858,87	300 G571
.5300	Mieten für Kopierautomaten	3.000	3.000	2.552,52	300 G571
.5310	Pacht f. Parkplätze Neuburger Tennisclub	900	900	900,00	300
.5320	Mietcontainer	38.000	10.000	0	300
.5410	Müllabfuhr und Kaminreinigung	4.000	3.000	2.787,15	203-3 G2111
.5420	Reinigungskosten	73.000	73.000	64.528,43	203-3 G2111
.5425	Heizungskosten	70.000	35.000	38.480,93	203-3 G2111
.5430	Strom-, Wasser- u. Kanalgebühren	12.000	12.000	7.057,22	203-3 G2111
.5440	Gebäudeversicherungen	3.300	3.200	3.096,95	203-3 G2111
.5600	Schutz- und Arbeitskleidung	150	150	0,00	203-3 G2111
.5750	Kosten des Schwimmunterrichts	1.500	1.500	916,50	300 G571
.5770	Vollzug der Lernmittelfreiheit	5.000	5.000	3.456,01	300
.5800	Lehr- und Unterrichtsmittel etc.	4.500	4.500	2.582,88	300 G571
.5850	Ausgaben d.Lehrbücherei	2.500	2.500	1.546,51	300 G571
.5910	Lernmittel u.Ausgaben f.spez.Unterricht	2.500	2.500	767,70	300 G571
.5930	Ausgaben für Schülerbücherei	1.500	1.500	416,61	300 G571
.6000	Benutzungsentgelte f. Turnhallen	16.000	16.000	16.234,38	203-3
.6100	Sonstige Sachausgaben	7.500	7.000	8.023,03	300 G571
.6322	Automatisierte Datenverarbeitung; Wartung- und Programmpflege	23.000	23.000	15.690,51	300 G571
.6360	Dienstleistungen durch Dritte	2.000	2.000	0,00	300
.6380	Beförderung auf Unterrichtswegen	2.000	1.000	0,00	300
.6410	Versicherungen	500	500	300,65	100
.6460	Schadensersatz	0	0	0,00	203-3

A. Verwaltungshaushalt - Einzelpläne

Gemeinde **1 Stadt Neuburg a.d. Donau**
 Einzelplan **2 Schulen**
 Abschnitt **21 Grund-, Haupt- und Mittelschulen**
 U-Abschnitt **2111 Grundschule im Englischen Garten**

Haushaltsstelle		Haushaltsansatz		Ergebnis der Jahresrechnung	Erläuterungen	
Nr.	Bezeichnung	2023	2022	2021	Sonst.	
		EUR	EUR	EUR	Amt	DVM Vermerk
1	2	3	4	5	6	
.6500	Bürobedarf f.Schulleitung	7.500	7.500	7.643,88	300	G571
.6520	Post- und Fernmeldegebühren	2.000	2.000	2.079,22	300	G571
.6620	Vermischte Ausgaben	0	200	177,50	300	
.6790	Innere Verrechnungen	35.000	35.000	31.306,42	300	
.6795	Verwaltungskostenbeiträge	0	0	0,00	201-4	
.6800	Kalk. Kosten - Abschreibungen	85.000	85.000	88.604,38	300	
.6850	Kalk.Kosten, Verzins.d.Anlagevermögens	53.000	55.000	52.717,00	300	
.7001	Zuschüsse Juniorenhelfer	250	0	0	300	
.7010	Zuschuss Mittagsbetreuung	27.000	0	0	300	
.7110	Zuschuss Ganztagsklasse	0	0	0	300	
.7170	Zuschuss Sozialarbeiter	18.000	17.500	17.416,72	300	
	wg. §2b UStG					
.7171	Zuschüsse Juniorhelfer	0	250	0,00	300	
.7174	Zuschuss Mittagsbetreuung	0	27.000	25.814,34	300	
.7178	Zuschuss Ganztagsklasse	0	5.500	0,00	300	
	Ausgaben	643.800	578.600	556.070,31		
	UAB 2111 Zu-/Überschuss	-621.600	-556.400	-537.766,93		

Gemeinde **1 Stadt Neuburg a.d. Donau**
 Einzelplan **2 Schulen**
 Abschnitt **21 Grund-, Haupt- und Mittelschulen**
 U-Abschnitt **2130 Mittelschule Neuburg**

Haushaltsstelle		Haushaltsansatz		Ergebnis der Jahresrechnung	Erläuterungen
Nr.	Bezeichnung	2023	2022	2021	Sonst. Amt DVM Vermerk
1	2	EUR	EUR	EUR	6
	Einnahmen				
.1100	Benutzungsgebühren für die Parkschulturnhalle	22.700	13.500	6.718,75	203-3
.1158	Umsatzsteuer	200	0	0	203-3 Z1558
.1520	Zahlungen für Schadensfälle	1.000	1.000	2.253,08	203-3
.1550	Vermischte Einnahmen	600	500	766,89	300
.1557	Umsatzsteuerrückvergütung	0	0	0	200
.1610	Gastschulbeiträge f.Asylbewerberkinder	15.000	15.000	3.050,00	300
.1620	Erstattungen d.Gebietskörperschaften	100.000	75.000	118.883,84	300
.1622	Gastschulbeiträge	3.000	3.000	4.575,00	300
.1623	Ausgleichsbeiträge f. Mittelschulverbund	50.000	64.500	23.600,00	300
.1670	Erstattungen f.d.Hauswirtschaftsunterr.	5.000	6.000	1.387,00	300
.1711	Staatszuschuss Lernmittelfreiheit	16.000	16.000	14.180,00	300
.1712	Zuschuss Europ.Sozialfonds Praxisklasse	15.000	15.000	16.404,41	300
.1750	Spenden (Sparkasse, Eigenbetriebe)	0	0	0,00	300
.1770	Spenden (Unternehmen, Raiba-Volksbank)	0	0	0,00	300
.1780	Spenden (Privatpersonen, Vereine)	0	0	0,00	300
	Einnahmen	228.500	209.500	191.818,97	
	Ausgaben				
.4141	Entgelte tariflich Beschäftigte	49.100	47.900	46.224,42	101-2
.4341	Beitrag zur ZVK für Beschäftigte	4.300	4.200	3.872,19	101-2
.4441	Beiträge Sozialvers. Beschäftigte	10.300	10.100	9.608,19	101-2
.5000	Bauunterhalt (Schulgebäude)	50.000	38.500	97.158,84	203-3 G500
.5001	Bauunterhalt (Turnhalle)	54.600	7.500	16.913,00	203-3 G500
.5010	Bauunterhalt (Hausmeistergebäude)	0	0	0,00	203-3 G500
.5020	Bauunterhalt (Mensa)	2.000	2.800	2.154,40	203-3 G500
.5050	Unterhalt der Außenanlagen	19.000	17.000	12.356,85	300 G574
.5200	Anschaffung von Geräten, Ausrüstungs- und Einrichtungsgegenständen	20.000	20.000	22.477,04	300 G574
.5201	Anschaffung von Geräten, Ausrüstungs- und Einrichtungsgegenständen f.Turnhalle	680	800	0,00	203-3
.5202	Anschaffung v.Geräten,Ausrüstungsgegenst u. Einrichtungsgegenst. (Mensa)	1.000	1.000	140,00	300 G574
.5250	Unterhalt d.Geräte u.Ausrüst.Gegenstände (Schule)	7.000	7.000	1.104,14	300 G574
.5251	Unterhalt v.Geräten u.Einrichtungsgegen- ständen (Turnhalle)	1.300	1.000	1.447,14	203-3 G574
.5252	Unterhalt der Geräte usw. (Mensa)	2.000	1.000	3.039,20	300 G574
.5290	Wartung Fernsprechanlage	650	650	620,76	300 G574
.5300	Miete f.d. Kopierautomaten	5.000	5.000	4.012,68	300 G574
.5320	Pacht für TSV Sportplatz	770	770	766,94	203-3
.5400	Grundsteuer	150	150	146,02	203-3
.5410	Müllabfuhr und Kaminreinigung	5.500	5.500	4.789,20	203-3 G2130
.5420	Reinigungskosten	135.000	135.000	123.184,80	203-3
.5421	Reinigungskosten (Mensa)	10.000	10.000	8.938,74	203-3 G2130
.5425	Heizungskosten	180.000	96.000	101.096,41	203-3 G2130

Gemeinde **1 Stadt Neuburg a.d. Donau**
 Einzelplan **2 Schulen**
 Abschnitt **21 Grund-, Haupt- und Mittelschulen**
 U-Abschnitt **2130 Mittelschule Neuburg**

Haushaltsstelle		Haushaltsansatz		Ergebnis der Jahresrechnung	Erläuterungen
Nr.	Bezeichnung	2023	2022	2021	Sonst. Amt DVM Vermerk
1	2	EUR	EUR	EUR	6
.5430	Strom-, Wasser- u. Kanalgebühren	60.000	32.000	29.092,34	203-3 G2130
.5431	Strom-, Wasser- u. Kanalgeb. (Mensa)	1.400	1.000	574,54	203-3 G2130
.5440	Gebäudeversicherungen	7.800	7.600	7.315,19	203-3 G2130
.5441	Gebäudeversicherung (Mensa)	450	450	408,18	203-3
.5600	Schutz- und Arbeitskleidung	150	150	0,00	203-3 G574
.5750	Kosten des Schwimmunterrichts	2.000	2.000	87,00	300 G574
.5780	Vollzug der Lernmittelfreiheit	22.000	22.000	18.517,32	300
.5800	Lehr- u.Unterrichtsmittel	3.500	3.500	508,90	300 G574
.5850	Ausgaben f.d.Lehrbücherei	3.000	3.000	2.214,45	300 G574
.5910	Lernmittel u.Ausgaben f.spez.Unterricht	5.500	5.500	1.322,86	300 G574
.5920	Ausgaben f.d.Hauswirtschaftsunterricht	8.500	8.500	3.988,11	300 G574
.5930	Ausgaben f.d.Schülerbücherei	2.000	2.000	0,00	300 G574
.6000	Benutzungsentgelte f. Turnhallen	20.000	17.000	17.742,50	203-3
.6100	Sonstige Sachausgaben	5.000	5.000	3.207,74	300 G574
.6101	Sachausgaben f.P-Klasse	13.500	13.500	8.090,50	300 G574
.6102	Sachausgaben f. G-Klasse	1.500	1.500	295,84	300
.6110	Sachausgaben Schulsozialarbeit	4.000	4.000	127,95	300
.6322	Automatisierte Datenverarbeitung; Wartung- und Programmpflege	45.000	50.000	43.116,32	300 G574
.6360	Dienstleistungen durch Dritte	3.000	3.000	0,00	300
.6380	Beförderung auf Unterrichtswegen	3.000	3.500	917,00	300
.6410	Versicherungen	600	600	455,06	100
.6430	Zahllast	200	0	0	200 Z1558
.6440	Vorsteuer	10.720	0	0	200
.6500	Bürobedarf	7.000	7.000	3.951,63	300 G574
.6520	Post- u. Fernmeldegebühren	4.000	4.000	3.544,67	300 G574
.6620	Vermischte Ausgaben	400	400	267,00	300
.6710	Zuschuss Ganztagsbetreuung	0	0	0	300
.6722	Gastschulbeiträge	0	0	0,00	300 G574
.6790	Innere Verrechnungen	42.000	40.000	44.013,07	300
.6795	Verwaltungskostenbeiträge	0	0	0,00	201-4
.6800	Kalk. Kosten - Abschreibungen	200.000	187.000	208.871,96	300
.6850	Kalk. Kosten - Verzinsung d.Anlagekap.	103.000	105.000	102.714,00	300
.7000	Zuschuss Sozialarbeiter	81.000	0	0	300
.7110	Zuschuss Ganztagesklasse	40.000	0	0	300
.7170	Zuschuss Sozialarbeiter	0	55.000	27.738,10	300
.7175	Zuschuss Mittagessen	0	6.000	2.507,97	300
.7178	Zuschuss Ganztagesklasse	0	40.000	38.922,00	300
.7180	Zuschus Mittagessen	6.000	0	0	300
	Ausgaben	1.264.570	1.042.070	1.030.563,16	
	UAB 2130 Zu-/Überschuss	-1.036.070	-832.570	-838.744,19	

Gemeinde **1 Stadt Neuburg a.d. Donau**
 Einzelplan **2 Schulen**
 Abschnitt **21 Grund-, Haupt- und Mittelschulen**
 U-Abschnitt **2151 Grundschule am Schwalbanger**

Haushaltsstelle		Haushaltsansatz		Ergebnis der Jahresrechnung	Erläuterungen
Nr.	Bezeichnung	2023	2022	2021	Sonst. Amt DVM Vermerk
1	2	EUR	EUR	EUR	6
	Einnahmen				
.1100	Benutzungsgebühren Schwalbangerturnhalle	22.000	13.000	12.023,25	203-3
.1158	Umsatzsteuer	200	0	0	203-3 Z1558
.1400	Miete	7.000	6.500	6.522,64	203-3
.1401	Raummiete für Mittagsbetreuung	0	10.500	10.423,60	300
.1520	Zahlungen für Schadensfälle	1.000	1.000	0,00	203-3
.1550	Vermischte Einnahmen	200	200	151,00	300
.1557	Umsatzsteuerrückvergütung	0	0	0	200
.1610	Gastschulbeiträge f.Asylbewerberkinder	3.000	3.000	1.525,00	300
.1620	Erstattungen d.Gebietskörperschaften	0	0	0,00	300
.1710	Staatszuschuss Jugendsozialarbeiter	0	0	0,00	300
.1711	Staatszuschuss Lernmittelfreiheit	4.000	4.000	3.764,00	300
.1750	Spenden (Sparkasse, Eigenbetriebe)	0	0	0,00	300
.1770	Spenden (Unternehmen, Raiba-Volksbank)	0	0	0,00	300
.1780	Spenden (Privatpersonen, Vereine)	0	0	0,00	300
	Einnahmen	37.400	38.200	34.409,49	
	Ausgaben				
.4141	Entgelte tariflich Beschäftigte	50.100	48.900	47.797,34	101-2
.4341	Beitrag zur ZVK für Beschäftigte	4.400	4.300	3.995,07	101-2
.4441	Beiträge Sozialvers. Beschäftigte	10.500	10.300	10.315,38	101-2
.5000	Bauunterhalt (Schulgebäude)	35.000	50.000	65.045,50	203-3 G500
.5010	Bauunterhalt (Hausmeistergebäude)	500	500	125,00	203-3 G500
.5020	Bauunterhalt (Turnhalle)	0	0	0	203-3 G500
.5050	Unterhalt der Außenanlagen	25.000	30.000	22.401,67	300 G572
.5200	Anschaffung von Geräten	6.000	6.000	5.154,88	300 G572
.5251	Unterhalt v.Geräten usw. (Schule)	2.500	2.500	1.182,39	300 G572
.5252	Unterhalt v.Geräten usw. (Turnhalle)	1.500	1.500	572,16	203-3
.5290	Wartung Fernsprechanlage	300	300	1.049,04	300 G572
.5300	Miete f.Kopierautomaten	4.000	4.000	2.459,73	300 G572
.5310	Mieten Container	0	0	6.681,12	300
.5320	Pachte	0	0	0,00	300
.5400	Grundsteuer	130	130	128,29	203-3
.5410	Müllabfuhr und Kaminreinigung	2.500	2.500	1.997,40	203-3 G2151
.5420	Reinigungskosten	85.000	62.000	70.338,57	203-3 G2151
.5425	Heizungskosten	130.000	26.000	34.718,63	203-3 G2151
.5430	Strom-, Wasser- u. Kanalgebühren	75.000	46.000	44.961,49	203-3 G2151
.5440	Gebäudeversicherungen	6.000	3.800	3.531,69	203-3 G2151
.5600	Schutz- und Arbeitskleidung	150	150	0,00	203-3 G2151
.5750	Kosten des Schwimmunterrichts	1.800	1.800	0,00	300 G572
.5770	Vollzug d.Lernmittelfreiheit für Grundschule	4.000	4.000	3.599,95	300
.5800	Lehr-u.Unterrichtsmittel etc.	3.500	3.500	299,00	300 G572
.5850	Ausgaben für Lehrerbücherei	1.500	1.500	1.473,90	300 G572
.5910	Lernmittel u.Ausgaben f.spez.Unterricht	1.500	1.500	182,29	300 G572
.5930	Ausgaben für Schülerbücherei	1.000	1.000	974,56	300 G572
.6000	Benutzungsentgelte f. Turnhallen	4.000	4.000	0,00	203-3

Gemeinde **1 Stadt Neuburg a.d. Donau**
 Einzelplan **2 Schulen**
 Abschnitt **21 Grund-, Haupt- und Mittelschulen**
 U-Abschnitt **2151 Grundschule am Schwalbanger**

Haushaltsstelle		Haushaltsansatz		Ergebnis der Jahresrechnung	Erläuterungen	
Nr.	Bezeichnung	2023	2022	2021	Sonst.	
		EUR	EUR	EUR	Amt	DVM Vermerk
1	2	3	4	5	6	
.6100	Sonstige Sachausgaben	4.000	3.000	3.285,56	300	G572
.6322	Automatisierte Datenverarbeitung; Wartung- und Programmpflege	24.000	24.000	26.776,78	300	G572
.6360	Dienstleistungen durch Dritte	5.000	7.000	0,00	300	
.6380	Beförderung auf Unterrichtswegen	3.000	3.000	2.046,48	300	
.6410	Versicherungen	400	400	188,09	100	
.6430	Zahllast	200	0	0	200	Z1558
.6440	Vorsteuer	0	0	0	200	
.6500	Bürobedarf f.Schulleitung	6.000	6.000	9.048,21	300	G572
.6520	Post- u.Fernmeldegebühren	3.000	3.000	2.199,20	300	G572
.6620	Vermischte Ausgaben	700	900	288,00	300	
.6790	Innere Verrechnungen	37.000	37.000	34.927,04	300	
.6795	Verwaltungskostenbeiträge	0	0	0,00	201-4	
.6800	Kalk. Kosten - Abschreibungen	210.000	200.000	217.576,81	300	
.6850	Kalk. Kosten - Verzinsung d.Anlagekap.	210.000	230.000	214.129,00	300	
.7000	Zuschuss Sozialarbeiter wg. §2b UStG	20.000	0	0	300	
.7001	Zuschuss Juniorenhelfer	900	0	0	300	
.7010	Zuschuss Mittagsbetreuung	17.000	0	0	300	
.7110	Zuschuss Ganztagesklasse	50.000	0	0	300	
.7170	Zuschuss Sozialarbeiter wg. §2b UStG	0	20.000	19.277,65	300	
.7171	Zuschüsse Juniorhelfer	0	250	0,00	300	G572
.7174	Zuschuss Mittagsbetreuung	0	30.000	34.723,39	300	
.7178	Zuschuss Ganztagsklasse	0	30.000	50.153,00	300	
	Ausgaben	1.047.080	910.730	943.604,26		
	UAB 2151 Zu-/Überschuss	-1.009.680	-872.530	-909.194,77		

Gemeinde **1 Stadt Neuburg a.d. Donau**
 Einzelplan **2 Schulen**
 Abschnitt **21 Grund-, Haupt- und Mittelschulen**
 U-Abschnitt **2152 Grundschule Neuburg-Ost**

Haushaltsstelle		Haushaltsansatz		Ergebnis der Jahresrechnung	Erläuterungen
Nr.	Bezeichnung	2023	2022	2021	Sonst. Amt DVM Vermerk
1	2	EUR	EUR	EUR	6
	Einnahmen				
.1400	Miete	5.700	5.700	5.889,50	203-3
.1401	Raummiete für Mittagsbetreuung	7.000	8.000	6.072,00	300
.1402	Raummieten	11.000	9.000	8.036,80	203-3
.1520	Zahlungen für Schadensfälle	1.000	1.000	5.623,21	203-3
.1550	Vermischte Einnahmen	200	200	17,50	300
.1610	Gastschulbeiträge f.Asylbewerberkinder	1.525	0	1.525,00	300
.1710	Staatszuschuss Mittagsbetreuung	0	0	0,00	300
.1711	Staatszuschuss Lernmittelfreiheit	4.150	4.150	3.884,00	300
.1720	Kreiszuschuss Jugendsozialarbeiter wg. §2b UStG	0	0	0,00	300
.1750	Spenden (Sparkasse, Eigenbetriebe)	0	0	0,00	300
.1770	Spenden (Unternehmen, Raiba-Volksbank)	0	0	0,00	300
.1780	Spenden (Privatpersonen, Vereine)	0	0	500,00	300
	Einnahmen	30.575	28.050	31.548,01	
	Ausgaben				
.4141	Entgelte tariflich Beschäftigte	51.600	50.300	49.204,93	101-2
.4341	Beitrag zur ZVK für Beschäftigte	4.500	4.400	4.094,03	101-2
.4441	Beiträge Sozialvers. Beschäftigte	10.800	10.600	9.431,98	101-2
.5000	Bauunterhalt (Schulgebäude)	15.000	37.500	43.258,19	203-3 G500
.5010	Bauunterhalt (Hausmeistergebäude)	500	11.500	0,00	203-3 G500
.5050	Unterhalt der Außenanlagen	30.000	36.000	16.086,25	300 G573
.5200	Anschaffung von Geräten	10.000	10.000	12.401,72	300 G573
.5250	Unterhalt d.Geräte u.Ausrüst.Gegenstände	4.000	4.000	2.600,47	300 G573
.5290	Wartung Fernsprechanlage	300	200	242,17	300 G573
.5300	Miete f.Kopierautomaten	3.000	3.000	2.399,04	300 G573
.5400	Grundsteuer	200	200	199,30	203-3
.5410	Müllabfuhr und Kaminreinigung	2.200	2.200	2.002,80	203-3 G2152
.5420	Reinigungskosten	103.000	92.000	85.305,27	203-3 G2152
.5425	Heizungskosten	90.000	29.000	22.554,26	203-3 G2152
.5430	Strom-, Wasser- u. Kanalgebühren	60.000	31.000	22.593,63	203-3 G2152
.5440	Gebäudeversicherungen	5.600	5.450	5.266,86	203-3 G2152
.5600	Schutz- und Arbeitskleidung	150	150	62,36	203-3 G2152
.5750	Kosten des Schwimmunterrichts	2.500	2.500	0,00	300 G573
.5770	Vollzug der Lernmittelfreiheit für Grundschule	4.500	4.500	1.991,30	300
.5800	Lehr- u. Unterrichtsmittel etc.	3.000	3.000	533,91	300 G573
.5850	Ausgaben für Lehrerbücherei	2.500	2.500	840,08	300 G573
.5910	Lernmittel u. Ausgaben f.spez.Unterricht	3.500	3.000	652,23	300 G573
.5930	Ausgaben für Schülerbücherei	1.000	1.000	859,58	300 G573
.6000	Benutzungsentgelte f. Turnhallen	17.000	17.000	15.435,63	203-3
.6100	Sonstige Sachausgaben	4.500	3.500	3.185,32	300 G573
.6322	Automatisierte Datenverarbeitung; Wartung- und Programmpflege	20.000	23.000	10.038,67	300 G573
.6360	Dienstleistungen durch Dritte	1.000	2.000	0,00	300
.6380	Beförderung auf Unterrichtswegen	2.000	1.000	0,00	300

A. Verwaltungshaushalt - Einzelpläne

Gemeinde **1 Stadt Neuburg a.d. Donau**
 Einzelplan **2 Schulen**
 Abschnitt **21 Grund-, Haupt- und Mittelschulen**
 U-Abschnitt **2152 Grundschule Neuburg-Ost**

Haushaltsstelle		Haushaltsansatz		Ergebnis der Jahresrechnung	Erläuterungen
Nr.	Bezeichnung	2023	2022	2021	Sonst. Amt DVM Vermerk
1	2	3	4	5	6
		EUR	EUR	EUR	
.6410	Versicherungen	400	400	249,18	100
.6500	Bürobedarf f.Schulleitung	3.500	3.500	3.857,29	300 G573
.6520	Post- u. Fernmeldegebühren	1.800	1.500	1.771,69	300 G573
.6620	Vermischte Ausgaben	300	500	161,00	300
.6790	Innere Verrechnungen	40.000	40.000	32.514,95	300
.6795	Verwaltungskostenbeiträge	0	0	0,00	201-4
.6800	Kalk. Kosten - Abschreibungen	213.000	215.000	213.589,74	300
.6850	Kalk. Kosten - Verzinsung d.Anlagekap.	97.000	103.000	96.046,00	300
.7000	Zuschuss Jugendsozialarbeiter wg. §2b UStG	21.000	0	0	300
.7010	Zuschuss Mittagsbetreuung	25.000	0	0	300
.7110	Zuschuss Ganztagesklasse	27.000	0	0	300
.7170	Zuschuss Jugendsozialarbeiter wg. §2b UStG	0	20.000	19.965,73	300
.7174	Zuschuss Mittagsbetreuung	0	25.000	19.502,77	300
.7178	Zuschuss Ganztagsklasse	0	26.000	25.948,00	300
	Ausgaben	881.350	825.400	724.846,33	
	UAB 2152 Zu-/Überschuss	-850.775	-797.350	-693.298,32	

Gemeinde **1 Stadt Neuburg a.d. Donau**
 Einzelplan **2 Schulen**
 Abschnitt **21 Grund-, Haupt- und Mittelschulen**
 U-Abschnitt **2153 Mehrfachturnhalle**

Haushaltsstelle		Haushaltsansatz		Ergebnis der Jahresrechnung	Erläuterungen
Nr.	Bezeichnung	2023	2022	2021	Sonst. Amt DVM Vermerk
1	2	EUR	EUR	EUR	6
	Einnahmen				
.1100	Benutzungsgebühren	117.000	70.000	32.885,00	203-3
.1101	Benutzungsentgelte von Schulen	14.500	14.500	15.065,63	203-3
.1158	Umsatzsteuer	300	0	0	203-3 Z1558
.1520	Versicherungsleistung Brandschaden	0	0	0,00	600
.1550	Vermischte Einnahmen	1.000	1.000	227,68	203-3
.1557	Umsatzsteuerrückvergütung	0	0	0	200
.1680	Stromkostenersätze	2.500	2.000	1.649,35	203-3
	Einnahmen	135.300	87.500	49.827,66	
	Ausgaben				
.5000	Bauunterhalt, Unterhalt der technischen Einrichtungen	20.000	30.000	46.815,36	203-3 G500
.5010	Unterhalt der Außenanlagen	3.500	3.500	2.802,65	203-3 G2153
.5020	Beseitigung Brandschaden	0	0	0,00	600
.5200	Anschaffung von Geräten	1.000	1.000	0,00	203-3 G2153
.5250	Unterhalt d.Geräte u.Ausrüst.Gegenstände	5.000	5.000	3.001,68	203-3 G2153
.5410	Müllabfuhr und Kaminreinigung	900	900	724,20	203-3 G2153
.5420	Reinigungskosten	24.500	23.000	12.505,75	203-3 G2153
.5425	Heizungskosten	70.000	22.000	16.054,62	203-3 G2153
.5430	Strom-, Wasser- u. Kanalgebühren	60.000	31.000	24.751,36	203-3 G2153
.5440	Gebäudeversicherungen	1.400	1.350	1.250,94	203-3 G2153
.6430	Zahllast	300	0	0	200 Z1558
.6440	Vorsteuer	0	0	0	200 G2153
.6520	Fermmeldegebühren	750	750	0,00	203-3
.6620	Vermischte Ausgaben	500	500	0,00	203-3
.6800	Kalk. Kosten - Abschreibungen	90.000	94.000	90.423,46	300
.6850	Kalk. Kosten - Verzinsung d.Anlagekap.	76.000	80.000	75.867,00	300
	Ausgaben	353.850	293.000	274.197,02	
	UAB 2153 Zu-/Überschuss	-218.550	-205.500	-224.369,36	
	Einnahmen	453.975	385.450	325.907,51	
	Ausgaben	4.190.650	3.649.800	3.529.281,08	
	AB 21 Zu-/Überschuss	-3.736.675	-3.264.350	-3.203.373,57	

Gemeinde **1 Stadt Neuburg a.d. Donau**
 Einzelplan **2 Schulen**
 Abschnitt **29 Übrige schulische Aufgaben**
 U-Abschnitt **2900 Schülerbeförderung**

Haushaltsstelle		Haushaltsansatz		Ergebnis der Jahresrechnung	Erläuterungen
Nr.	Bezeichnung	2023	2022	2021	Sonst. Amt DVM Vermerk
1	2	3	4	5	6
		EUR	EUR	EUR	
	Einnahmen				
.1550	Vermischte Einnahmen	250	250	40,00	300
.1711	Staatszuschuss zu den Kosten der Schülerbeförderung	320.000	320.000	300.842,00	300
.1720	Erstattung Schülerbeförderung der Gemeinden (Praxisschüler)	50.000	50.000	30.779,50	300
	Einnahmen	370.250	370.250	331.661,50	
	Ausgaben				
.4141	Entgelte tariflich Beschäftigte	3.800	3.700	5.675,00	101-2
.4161	Beschäftigungsentgelte (geringfügig Beschäftigte)	12.000	12.000	6.685,63	101-2
.4341	Beitrag zur ZVK für Beschäftigte	400	400	472,07	101-2
.4350	Beiträge zur ZVK f.sonst.Vergütungen	0	0	0,00	101-2
.4441	Beiträge zur Sozialvers.f.Beschäftigte	800	800	1.196,94	101-2
.4480	Sozialversicherungsbeiträge	0	0	0,00	101-2
.6391	Kosten der Schülerbeförderung	475.000	495.000	376.469,07	300
.6800	Kalk. Kosten - Abschreibungen	0	0	0,00	201-4
.6850	Kalk. Kosten - Verzinsung d.Anlagekap.	0	0	0,00	201-4
	Ausgaben	492.000	511.900	390.498,71	
	UAB 2900 Zu-/Überschuss	-121.750	-141.650	-58.837,21	

A. Verwaltungshaushalt - Einzelpläne

Gemeinde **1 Stadt Neuburg a.d. Donau**
 Einzelplan **2 Schulen**
 Abschnitt **29 Übrige schulische Aufgaben**
 U-Abschnitt **2950 Sonstige schulische Aufgaben**

Haushaltsstelle		Haushaltsansatz		Ergebnis der Jahresrechnung	Erläuterungen
Nr.	Bezeichnung	2023	2022	2021	Sonst. Amt DVM Vermerk
1	2	3	4	5	6
	Einnahmen				
.1550	Vermischte Einnahmen	0	0	0,00	300
.1780	Spenden (Privatpersonen, Vereine)	0	0	0,00	300
	Einnahmen	0	0	0,00	
	Ausgaben				
4161	Beschäftigungsentgelte (geringfügig Beschäftigte)	30.000	30.000	20.211,73	101-2
.4350	Beiträge zur ZVK f.sonst.Vergütungen	0	0	0,00	101-2
.4480	Sozialversicherungsbeiträge	0	0	0,00	101-2
.5000	Unterhalt Schulbuswarthäuschen	3.500	3.000	1.289,34	300
.5600	Schutz- und Arbeitskleidung	800	400	217,87	300
.6380	Zuschüsse zu Beförderungskosten	2.000	2.000	858,93	300
.6400	Beitrag zur Schülerunfallversicherung	167.000	167.000	151.892,25	100
.6410	Versicherung Schulweghelfer	50	50	20,92	100
.6620	Vermischte Ausgaben	0	0	0,00	300
	Ausgaben	203.350	202.450	174.491,04	
	UAB 2950 Zu-/Überschuss	-203.350	-202.450	-174.491,04	
	Einnahmen	370.250	370.250	331.661,50	
	Ausgaben	695.350	714.350	564.989,75	
	AB 29 Zu-/Überschuss	-325.100	-344.100	-233.328,25	
	Einnahmen	824.225	755.700	657.569,01	
	Ausgaben	4.886.600	4.364.750	4.094.423,38	
	EP 2 Zu-/Überschuss	-4.062.375	-3.609.050	-3.436.854,37	

Gemeinde **1 Stadt Neuburg a.d. Donau**
 Einzelplan **3 Wissenschaft, Forschung, Kulturpflege**
 Abschnitt **30 Verwaltung kultureller Angelegenheiten**
 U-Abschnitt **3000 Verwaltung kultureller Angelegenheiten**

Haushaltsstelle		Haushaltsansatz		Ergebnis der Jahresrechnung	Erläuterungen
Nr.	Bezeichnung	2023	2022	2021	Sonst. Amt DVM Vermerk
1	2	EUR	EUR	EUR	6
	Einnahmen				
.1150	Eintrittsgelder	3.000	3.000	0,00	400
.1300	Verkaufserlöse	150	200	149,80	400
.1400	Vermietungen	500	500	305,22	400
.1550	Vermischte Einnahmen	300	100	142,15	400
.1557	Umsatzsteuerrückvergütung	0	0	0	200
.1558	Umsatzsteuer	4.800	0	0	200 Z1558
.1680	Erstattung Bilderrestauration Kulturfonds Alt-Neuburg	0	0	0,00	400
.1695	Verwaltungskostenbeiträge	0	0	0,00	201-4
.1750	Spenden (Sparkasse, Eigenbetriebe)	0	0	0,00	400
.1770	Spenden (Unternehmen, Raiba-Volksbank)	0	0	0,00	400
.1780	Spenden (Privatpersonen, Vereine)	0	0	72,05	400
	Einnahmen	8.750	3.800	669,22	
	Ausgaben				
4.141	Entgelte tariflich Beschäftigte	176.800	163.700	113.322,34	101-2
4.341	Beitrag zur ZVK für Beschäftigte	15.400	14.200	9.383,75	101-2
4.441	Beiträge Sozialvers. Beschäftigte	37.000	34.300	23.606,98	101-2
.5250	Unterhalt Bühnenteile	420	500	0,00	400
.5500	Betrieb und Unterhalt Theaterbus	6.000	6.000	3.586,41	400 G3000
.5700	Sachausgaben Repräsentationen	2.000	2.500	139,51	400
.5950	Restauration von Bildern	0	0	0,00	400 G3000
.6000	Sonderveranstaltungen	17.600	21.000	11.349,05	400
.6151	Werbe- und Programmkosten	4.200	5.000	130,90	400
.6329	Sonstiger Betriebsaufwand (Bestandspflege städt. Bilderbesitz)	1.000	1.000	1.037,84	400 G3000
.6360	Dienstleistungen durch Dritte	3.500	2.000	3.631,00	400 G3000
.6430	Zahllast	4.800	0	0	200 Z1558
.6440	Vorsteuer	0	0	0	400 G3000
.6500	Bürobedarf	5.500	5.500	5.029,57	400 G3000
.6521	Post- und Rundfunkgebühren	12.000	12.000	9.152,48	400 G3000
.6522	Fernmeldegebühren	1.000	1.000	610,31	400 G3000
.6541	Reisekosten	1.000	1.000	94,00	101-2 G654
.6610	Mitgliedsbeiträge an Vereine u. Verbände	3.600	3.500	3.296,24	400
.7000	Zuschuss Neuburger Volkstheater	0	16.000	0,00	400
.7001	Zuschüsse an Vereine, Körperschaften u. Verbände	25.000	0	0	400
.7170	Kulturpreis	13.000	0	13.000,00	400 G3000
.7171	Sonderveranstaltungen	0	0	0,00	400
.7175	Sonstige Zuschüsse	0	24.500	11.601,04	400
.7180	Sonstige Zuschüsse (an natürliche Personen)	5.000	0	0	400

A. Verwaltungshaushalt - Einzelpläne

Gemeinde **1 Stadt Neuburg a.d. Donau**
 Einzelplan **3 Wissenschaft, Forschung, Kulturpflege**
 Abschnitt **30 Verwaltung kultureller Angelegenheiten**
 U-Abschnitt **3000 Verwaltung kultureller Angelegenheiten**

Haushaltsstelle		Haushaltsansatz		Ergebnis der Jahresrechnung 2021	Erläuterungen Sonst. Amt DVM Vermerk
Nr.	Bezeichnung	2023	2022		
		EUR	EUR	EUR	
1	2	3	4	5	6
	Ausgaben	334.820	313.700	208.971,42	
	UAB 3000 Zu-/Überschuss	-326.070	-309.900	-208.302,20	

A. Verwaltungshaushalt - Einzelpläne

Gemeinde **1 Stadt Neuburg a.d. Donau**
 Einzelplan **3 Wissenschaft, Forschung, Kulturpflege**
 Abschnitt **30 Verwaltung kultureller Angelegenheiten**
 U-Abschnitt **3010 Städtepartnerschaften**

Haushaltsstelle		Haushaltsansatz		Ergebnis der Jahresrechnung	Erläuterungen
Nr.	Bezeichnung	2023	2022	2021	Sonst. Amt DVM Vermerk
1	2	EUR	EUR	EUR	6
	Einnahmen				
.1100	Teilnehmergebühren	1.000	1.000	0,00	400
.1750	Spenden (Sparkasse, Eigenbetriebe)	0	0	0,00	400
.1770	Spenden (Unternehmen, Raiba-Volksbank)	0	0	0,00	400
.1780	Spenden (Privatpersonen, Vereine)	0	0	0,00	400
	Einnahmen	1.000	1.000	0,00	
	Ausgaben				
.6360	Dienstleistungen durch Dritte	500	500	0,00	400
.6541	Reisekosten	250	250	0,00	101-2 G654
.6581	Städtepartnerschaft Sète	40.000	35.000	354,24	400 G3010
.6582	Städtefreundschaften	4.000	8.000	157,90	100 G3010
.6583	Internationale Begegnungs- maßnahmen	10.000	6.000	1.500,00	400 G3010
.6584	Städtepartnerschaft Jesenik	15.000	10.000	0,00	100 G3010
	Ausgaben	69.750	59.750	2.012,14	
	UAB 3010 Zu-/Überschuss	-68.750	-58.750	-2.012,14	
	Einnahmen	9.750	4.800	669,22	
	Ausgaben	404.570	373.450	210.983,56	
	AB 30 Zu-/Überschuss	-394.820	-368.650	-210.314,34	

Gemeinde **1 Stadt Neuburg a.d. Donau**
 Einzelplan **3 Wissenschaft, Forschung, Kulturpflege**
 Abschnitt **32 Museen, Sammlungen, Ausstellungen**
 U-Abschnitt **3210 Stadtmuseum**

Haushaltsstelle		Haushaltsansatz		Ergebnis der Jahresrechnung	Erläuterungen
Nr.	Bezeichnung	2023	2022	2021	Sonst. Amt DVM Vermerk
1	2	EUR	EUR	EUR	6
	Einnahmen				
.1150	Eintrittsgelder/Mieten	2.500	2.500	2.178,00	201
.1520	Zahlungen für Schadensfälle	0	0	0	200
.1550	Vermischte Einnahmen	4.500	4.500	0,00	201-4
.1710	Staatszuschuss Sonderausstellung 400 Jahre Barmherzige Brüder	0	0	0	201
.1750	Spenden (Sparkasse, Eigenbetriebe)	0	0	0,00	201-4
.1770	Spenden (Unternehmen, Raiba-Volksbank)	0	0	0,00	201-4
.1780	Spenden (Privatpersonen, Vereine)	0	0	0,00	201-4
	Einnahmen	7.000	7.000	2.178,00	
	Ausgaben				
.4161	Beschäftigungsentgelte	0	0	0,00	101-2
.4480	Sozialversicherung Sonstige Vergütungen	0	0	0,00	101-2
.5000	Bauunterhalt	30.000	30.000	25.999,11	201-4 G3210
.5100	Unterhalt der Außenanlagen	0	0	0,00	201-4 G3210
.5200	Anschaffung von Geräten und Einrichtungsgegenständen	4.000	4.000	2.786,83	201-4 G3210
.5250	Unterhalt von Geräten und Einrichtungsgegenständen	1.500	1.500	50,04	201-4 G3210
.5300	Mieten (Depoträume)	26.500	26.500	26.436,00	201-4 G3210
.5410	Müllabfuhr	200	200	208,20	201-4 G3210
.5420	Reinigungskosten	5.000	5.000	2.316,80	201-4 G3210
.5425	Heizungskosten	20.000	20.000	13.992,88	201-4 G3210
.5430	Strom-, Wasser-, Kanalgebühren	3.000	3.000	5.461,57	201-4 G3210
.5950	Anschaffung und Restauration von Exponaten und Büchern	2.500	2.500	2.380,00	201-4 G3210
.6000	Sachausgaben für Ausstellungen u. sonstige Verbrauchsmaterialien	10.000	13.000	6.035,95	201-4 G3210
.6100	Sachausgaben für Museumsplanungen	3.000	3.000	0,00	201-4 G3210
.6150	Aufwendungen für museale Aufgaben	3.500	3.500	1.572,36	201-4 G3210
.6155	Werbung Stadtmuseum	5.000	5.000	5.653,61	201-4 G3210
.6322	EDV-Wartung und Programmpflege	2.000	2.000	320,97	201-4 G3210
.6372	Bereitstellungs- und Pflegekosten für Internetseiten	1.000	1.000	0,00	201-4 G3210
.6410	Versicherungen	7.000	7.000	4.495,13	201-4 G3210
.6500	Bürobedarf	100	100	461,67	201-4 G3210
.6520	Fernmeldegebühren	400	400	441,89	201-4 G3210
.6521	Post- und Rundfunkgebühren	100	100	0,00	201-4
.6550	Honorare, Vergütung für die Leitung und Betreuung	160.000	152.000	161.912,33	201-4
.6611	Beiträge Vereine und Verbände	1.200	1.200	1.157,00	201-4 G3210
.6620	Vermischte Ausgaben	500	500	119,95	201-4

A. Verwaltungshaushalt - Einzelpläne

Gemeinde **1 Stadt Neuburg a.d. Donau**
 Einzelplan **3 Wissenschaft, Forschung, Kulturpflege**
 Abschnitt **32 Museen, Sammlungen, Ausstellungen**
 U-Abschnitt **3210 Stadtmuseum**

Haushaltsstelle		Haushaltsansatz		Ergebnis der Jahresrechnung 2021 EUR	Erläuterungen Sonst. Amt DVM Vermerk
Nr.	Bezeichnung	2023 EUR	2022 EUR		
1	2	3	4	5	6
	Ausgaben	286.500	281.500	261.802,29	
	UAB 3210 Zu-/Überschuss	-279.500	-274.500	-259.624,29	

A. Verwaltungshaushalt - Einzelpläne

Gemeinde **1 Stadt Neuburg a.d. Donau**
 Einzelplan **3 Wissenschaft, Forschung, Kulturpflege**
 Abschnitt **32 Museen, Sammlungen, Ausstellungen**
 U-Abschnitt **3211 Sonstige Museen**

Haushaltsstelle		Haushaltsansatz		Ergebnis der Jahresrechnung	Erläuterungen
Nr.	Bezeichnung	2023	2022	2021	Sonst. Amt DVM Vermerk
1	2	3	4	5	6
		EUR	EUR	EUR	
	Einnahmen				
.1550	Vermischte Einnahmen	0	0	0,00	201-4
	Einnahmen	0	0	0,00	
	Ausgaben				
.6710	Schloßmuseum Ausgaben	235.000	225.000	203.742,27	201-4
	Ausgaben	235.000	225.000	203.742,27	
	UAB 3211 Zu-/Überschuss	-235.000	-225.000	-203.742,27	

A. Verwaltungshaushalt - Einzelpläne

Gemeinde **1 Stadt Neuburg a.d. Donau**
 Einzelplan **3 Wissenschaft, Forschung, Kulturpflege**
 Abschnitt **32 Museen, Sammlungen, Ausstellungen**
 U-Abschnitt **3212 Ausstellungen**

Haushaltsstelle		Haushaltsansatz		Ergebnis der Jahresrechnung	Erläuterungen
Nr.	Bezeichnung	2023	2022	2021	Sonst. Amt DVM Vermerk
1	2	EUR	EUR	EUR	6
	Einnahmen				
.1100	Eintrittsgelder	0	0	0,00	400
.1300	Verkaufserlöse	0	500	520,00	400
.1358	Umsatzsteuer	50	0	0	100 Z1558
.1550	Vermischte Einnahmen	0	0	0,00	400
.1557	Umsatzsteuerrückvergütung	0	0	0	400
.1750	Spenden (Sparkasse, Eigenbetriebe)	0	0	0,00	400
.1770	Spenden (Unternehmen, Raiba-Volksbank)	0	0	0,00	400
.1780	Spenden (Privatpersonen, Vereine)	0	0	0,00	400
	Einnahmen	50	500	520,00	
	Ausgaben				
4161	Beschäftigungsentgelte (geringfügig Beschäftigte)	10.000	10.000	16.087,19	101-2
4480	Sozialversicherung sonst. Vergütungen	50	50	39,27	101-2
6000	Sachausgaben	20.000	20.000	17.598,98	400
6360	Dienstleistungen durch Dritte	5.000	5.000	3.025,50	400
6400	Versicherungen	3.000	3.000	1.814,75	400
6430	Zahllast	50	0	0	400 Z1558
6440	Vorsteuer	0	0	0	400
6795	Verwaltungskostenbeiträge	0	0	0,00	201-4
	Ausgaben	38.100	38.050	38.565,69	
	UAB 3212 Zu-/Überschuss	-38.050	-37.550	-38.045,69	

A. Verwaltungshaushalt - Einzelpläne

Gemeinde **1 Stadt Neuburg a.d. Donau**
 Einzelplan **3 Wissenschaft, Forschung, Kulturpflege**
 Abschnitt **32 Museen, Sammlungen, Ausstellungen**
 U-Abschnitt **3220 Stadtarchiv**

Haushaltsstelle		Haushaltsansatz		Ergebnis der Jahresrechnung	Erläuterungen
Nr.	Bezeichnung	2023	2022	2021	Sonst. Amt DVM Vermerk
1	2	EUR	EUR	EUR	6
	Einnahmen				
.1000	Verwaltungsgebühren	1.000	750	1.304,00	105
.1300	Verkaufserlöse	2.000	0	3.558,40	105
.1550	Vermischte Einnahmen	100	50	15,00	105
.1557	Umsatzsteuerrückvergütung	0	0	0	100
.1558	Umsatzsteuer	380	0	0	100
.1780	Spenden von Privaten	0	0	0,00	105
.1900	Zuwendung Bezirk	0	0	0,00	105
	Einnahmen	3.480	800	4.877,40	
	Ausgaben				
.4141	Entgelte tariflich Beschäftigte	110.900	71.400	56.313,29	101-2
.4341	Beitrag zur ZVK für Beschäftigte	9.700	6.200	6.429,37	101-2
.4441	Beiträge Sozialvers. Beschäftigte	23.200	15.000	13.647,73	101-2
.5200	Anschaffung von Geräten, Ausrüstungs- und Einrichtungsgegenständen	0	0	0	105
.5950	Erwerb u.Restauration v.Büchern, Grafiken u.Fotografien	5.000	3.000	216,35	105
.6000	Sachausgaben	6.000	6.000	4.410,14	105
.6001	Ausgaben Seyle-Kalender	0	0	0	100
.6370	Sicherungsmaßnahmen,Mikroverfilmung etc.	4.000	5.000	0,00	105
.6430	Zahllast	380	0	0	100 Z1558
.6440	Vorsteuer	0	0	0	100
.6500	Bürobedarf	4.000	4.000	1.774,16	105
.6541	Reisekosten	250	250	0,00	101-2 G654
.6550	Honorare	1.500	2.000	500,00	105
.6620	Vermischte Ausgaben	500	1.000	260,84	105
	Ausgaben	165.430	113.850	83.551,88	
	UAB 3220 Zu-/Überschuss	-161.950	-113.050	-78.674,48	
	Einnahmen	10.530	8.300	7.575,40	
	Ausgaben	725.030	658.400	587.662,13	
	AB 32 Zu-/Überschuss	-714.500	-650.100	-580.086,73	

Gemeinde **1 Stadt Neuburg a.d. Donau**
 Einzelplan **3 Wissenschaft, Forschung, Kulturpflege**
 Abschnitt **33 Theater, Musikpflege**
 U-Abschnitt **3311 Stadttheater**

Haushaltsstelle		Haushaltsansatz		Ergebnis der Jahresrechnung	Erläuterungen
Nr.	Bezeichnung	2023	2022	2021	Sonst. Amt DVM Vermerk
1	2	EUR	EUR	EUR	6
	Einnahmen				
.1150	Eintrittsgelder Stadttheater	0	115.000	36.762,68	400
.1151	Eintrittsgelder Stadttheater 0 % USt (steuerfrei)	80.000	0	0,00	400
.1152	Eintrittsgelder Stadttheater 7 % USt	30.000	0	0	400
.1153	Eintrittsgelder Stadttheater 19 % USt	5.000	0	0	400
.1156	Eintrittsgelder Kammeroper	22.000	22.000	5.749,60	400
.1400	Mieteinnahmen	17.000	17.000	1.700,74	400
.1550	Vermischte Einnahmen	1.000	1.000	793,20	400
.1557	Umsatzsteuerrückvergütung	0	0	0,00	200
.1558	Umsatzsteuer	3.000	0	776,87	200 Z1558
.1695	Verwaltungskostenbeiträge	263.000	219.700	263.427,50	201-4
.1700	Zuschuss "Neustart Kultur"	35.000	0	0	400
.1710	Staatszuschuss - Covidhilfe	0	0	-2.637,30	400
.1711	Staatszuschuß Kulturstiftung Projekt Tanzland	0	0	325,05	400
.1720	Zuschuss des Landkreises	31.500	31.500	31.500,00	400
.1750	Spenden (Sparkasse, Eigenbetriebe)	0	0	0,00	400
.1770	Spenden (Unternehmen, Raiba-Volksbank)	0	0	0,00	400
.1780	Spenden (Privatpersonen, Vereine)	0	0	100,00	400
	Einnahmen	487.500	406.200	338.498,34	
	Ausgaben				
4141	Entgelte tariflich Beschäftigte	169.500	155.800	132.078,84	101-2
4161	Beschäftigungsentgelte (geringfügig Beschäftigte)	21.000	21.000	8.480,31	101-2
4341	Beitrag zur ZVK für Beschäftigte	14.700	13.500	10.654,20	101-2
4441	Beiträge Sozialvers. Beschäftigte	35.500	32.600	26.501,18	101-2
4480	Sozialvers.f.sonst.Vergütungen	50	50	22,79	101-2
5000	Bauunterhalt	40.000	25.000	34.853,06	203-3 G500
5410	Müllabfuhr und Kaminreinigung	500	500	274,80	400 G3311
5420	Reinigungskosten	23.000	23.000	7.373,33	400 G3311
5425	Heizungskosten	35.000	20.000	13.880,20	400 G3311
5430	Strom-, Wasser- u. Kanalgebühren	12.500	14.000	6.691,73	400 G3311
5440	Gebäudeversicherungen	3.600	3.500	3.429,43	400 G3311
5600	Schutz- und Arbeitskleidung	2.000	2.000	1.658,29	400 G3311
5620	Fortbildung Stadttheater	1.000	1.000	0,00	101-2 G3311
5621	EDV-Fortbildung	100	100	0,00	101-2 G3311
6151	Werbe- und Programmkosten	5.000	5.000	1.265,55	400 G3311
6152	Spielgagen	290.000	290.000	121.670,40	400 G3311
6153	Ausgaben Sonderveranstaltungen	10.000	10.000	13.722,74	400 G3311
6154	Betriebsausgaben	15.000	15.000	10.627,47	400 G3311
6156	Gagen und Ausgaben Kammeroper	50.000	60.000	50.000,00	400 G3311
6321	Kosten für externe Abrechnungen	9.000	9.000	4.361,86	400 G3311
6322	Automatisierte Datenverarbeitung; Wartung u.Programmpflege	2.000	2.000	0,00	102-3 G632

A. Verwaltungshaushalt - Einzelpläne

Gemeinde **1 Stadt Neuburg a.d. Donau**
 Einzelplan **3 Wissenschaft, Forschung, Kulturpflege**
 Abschnitt **33 Theater, Musikpflege**
 U-Abschnitt **3311 Stadttheater**

Haushaltsstelle		Haushaltsansatz		Ergebnis der Jahresrechnung	Erläuterungen	
Nr.	Bezeichnung	2023	2022	2021	Sonst.	
		EUR	EUR	EUR	Amt	DVM Vermerk
1	2	3	4	5	6	
.6360	Dienstleistungen durch Dritte	20.000	20.000	13.187,34	400	G3311
.6430	Zahllast	3.000	0	259,56	200	G3311/ Z1558
.6440	Vorsteuer	21.000	0	21.076,17	200	G3311
.6510	Bücher, Zeitschriften, Gesetzesblätter	700	850	524,28	400	G3311
.6520	Fernmeldegebühren	500	700	472,50	400	G3311
.6541	Reisekosten	2.000	2.000	672,17	101-2	G654
.6611	Beiträge zur Berufsgenossenschaft	0	0	0,00	101-2	
.6620	Vermischte Ausgaben	200	1.000	625,22	400	
.6795	Verwaltungskostenbeiträge	285.000	242.200	284.176,20	201-4	
.6800	Kalk. Kosten - Abschreibungen	0	0	0,00	201-4	
.6850	Kalk. Kosten - Verzinsung d.Anlagekap.	0	0	0,00	201-4	
	Ausgaben	1.071.850	969.800	768.539,62		
	UAB 3311 Zu-/Überschuss	-584.350	-563.600	-430.041,28		

Gemeinde **1 Stadt Neuburg a.d. Donau**
 Einzelplan **3 Wissenschaft, Forschung, Kulturpflege**
 Abschnitt **33 Theater, Musikpflege**
 U-Abschnitt **3320 Musikpflege (ohne Musikschulen)**

Haushaltsstelle		Haushaltsansatz		Ergebnis der Jahresrechnung	Erläuterungen
Nr.	Bezeichnung	2023	2022	2021	Sonst. Amt DVM Vermerk
1	2	3	4	5	6
		EUR	EUR	EUR	
	Einnahmen				
.1400	Mieteinnahmen Kongregationssaal (Privatpersonen; steuerfrei)	3.000	4.500	2.295,74	400
.1401	Mieteinnahmen Fadenspieler Amalienschule	6.000	6.000	5.601,84	400
.1402	Mieteinnahmen Klassenzimmer Amalienschule	23.000	30.000	29.034,56	400
.1403	Mieteinnahmen Bösendorfer Flügel	1.080	0	0	400
.1404	Mieteinnahmen Kongregationssaal	0	0	0	400
.1458	Umsatzsteuer	200	0	0	400 Z1558
.1550	Vermischte Einnahmen	200	600	540,02	400
.1551	Mieteinnahmen Bösendorfer Flügel	0	0	0	400
.1558	Umsatzsteuer	0	0	0	400
.1680	Erstattungen f.Ausgaben des VWH	0	0	0,00	201-4
	Einnahmen	33.480	41.100	37.472,16	
	Ausgaben				
.5000	Konzerträume Amalienschule (Unterhalt)	5.000	3.000	2.007,10	400
.5250	Unterhalt d.Geräte u.Ausrüst.Gegenstände	3.000	3.000	503,21	400
.5425	Konzerträume Amalienschule (Heizung)	25.000	15.000	13.973,16	400
.5430	Konzerträume Amalienschule (Strom, Wasser, Kanal)	20.000	19.000	4.180,90	400
.6360	Dienstleistungen durch Dritte	2.000	500	376,50	400
.6400	Schadensersatz	0	0	0,00	201-1
.6410	Konzerträume Amalienschule (Versicherungen)	0	0	0,00	400
.6430	Zahllast	200	0	0	200 Z1558
.6550	Konzerthonorare	15.000	15.000	0	400
.7000	Zuschuss an Vereine	150.000	0	0	400
.7170	Zuschüsse an private Unternehmen	0	158.000	148.771,84	400
.7171	Zuschüsse für sonst.musikalische Veranstaltungen	500	500	0,00	400
.7180	Zuschüsse an nat. Personen	5.000	0	0	400
	Ausgaben	225.700	214.000	169.812,71	
	UAB 3320 Zu-/Überschuss	-192.220	-172.900	-132.340,55	
	Einnahmen	520.980	447.300	375.970,50	
	Ausgaben	1.297.550	1.183.800	938.352,33	
	AB 33 Zu-/Überschuss	-776.570	-736.500	-562.381,83	

Gemeinde **1 Stadt Neuburg a.d. Donau**
 Einzelplan **3 Wissenschaft, Forschung, Kulturpflege**
 Abschnitt **34 Heimat- und sonstige Kulturpflege**
 U-Abschnitt **3410 Brauchtum/Kulturpflege**

Haushaltsstelle		Haushaltsansatz		Ergebnis der Jahresrechnung	Erläuterungen
Nr.	Bezeichnung	2023	2022	2021	Sonst. Amt DVM Vermerk
1	2	EUR	EUR	EUR	6
	Einnahmen				
.1550	Vermischte Einnahmen	0	50	0,00	105
.1558	Umsatzsteuer	0	0	0	105 Z1558
	Einnahmen	0	50	0,00	
	Ausgaben				
4161	Beschäftigungsentgelte (geringfügig Beschäftigte)	2.000	2.000	1.017,12	101-2
.4350	Beiträge zur ZVK für sonst.Entgelte	50	50	78,81	101-2
.4480	Sozialversicherungsbeiträge	150	150	309,00	101-2
.5010	Unterhalt von Kapellen (incl. Außenanlagen)	1.000	1.000	882,40	203-3 G500
.5430	Stromgebühren Kapellen	1.900	1.300	913,19	203-3
.5440	Gebäudeversicherungen	300	280	249,21	203-3
.6010	Mitteldeutsches Archivnetzwerk	500	500	500,00	105
.6430	Zahllast	0	0	0	200 Z1558
.6620	Vermischte Ausgaben	0	0	0,00	203-3
.6800	Kalk. Kosten - Abschreibungen	0	0	0,00	201-4
.6850	Kalk. Kosten - Verzinsung d.Anlagekap.	0	0	0,00	201-4
.7000	Zuschüsse an Vereine und Verbände	45.000	0	0	400
.7001	Zuschuss Verkehrsverein	85.000	0	0	201
.7170	Zuschüsse für Feierlichkeiten in den Stadtteilen	1.000	1.000	0,00	201-4
.7172	Zuschuss Verkehrsverein	0	0	0,00	201-4
.7173	Zuschüsse an Vereine und Verbände	0	45.000	17.534,28	400
	Ausgaben	136.900	51.280	21.484,01	
	UAB 3410 Zu-/Überschuss	-136.900	-51.230	-21.484,01	

Gemeinde **1 Stadt Neuburg a.d. Donau**
 Einzelplan **3 Wissenschaft, Forschung, Kulturpflege**
 Abschnitt **34 Heimat- und sonstige Kulturpflege**
 U-Abschnitt **3450 Sommerakademie**

Haushaltsstelle		Haushaltsansatz		Ergebnis der Jahresrechnung	Erläuterungen
Nr.	Bezeichnung	2023	2022	2021	Sonst. Amt DVM Vermerk
1	2	EUR	EUR	EUR	6
	Einnahmen				
.1101	Kursgebühren	115.000	115.000	73.528,00	400
.1150	Eintrittsgelder	5.650	6.000	4.962,00	400
.1158	Umsatzsteuer	850	0	0	400 Z1558
.1300	Verkaufserlöse	0	0	0,00	400
.1550	Vermischte Einnahmen	150	150	313,65	400
.1557	Umsatzsteuerrückvergütung	0	0	0	400
.1558	Umsatzsteuer	0	0	0	400
.1750	Spenden (Sparkasse, Eigenbetriebe)	0	0	0,00	400
.1771	Spenden (Unternehmen, Raiba-Volksbank)	0	0	0,00	400
.1780	Spenden (Privatpersonen, Vereine)	2.000	2.000	1.920,00	400
	Einnahmen	123.650	123.150	80.723,65	
	Ausgaben				
.4141	Entgelte tariflich Beschäftigte	1.000	900	0,00	101-2
.4161	Beschäftigungsentgelte (geringfügig Beschäftigte)	7.000	7.000	1.564,80	101-2
.4341	Beitrag zur ZVK für Beschäftigte	100	100	0,00	101-2
.4441	Beiträge Sozialvers. Beschäftigte	300	200	0,00	101-2
.4480	Sozialversicherungsbeiträge für sonstige Vergütungen	50	50	6,10	101-2
.5300	Mieten	11.000	11.000	10.780,08	400 G3450
.5490	Beiträge zur Berufsgenossenschaft	0	0	0,00	101-2
.6020	Betriebsausgaben	30.000	25.000	31.169,12	400 G3450
.6150	Konzerthonorare	17.500	18.000	13.558,00	400 G3450
.6300	Sonst. Betriebsausgaben	4.000	4.000	437,94	400 G3450
.6360	Dienstleistungen durch Dritte	25.500	25.500	25.383,98	400 G3450
.6410	Versicherungen (Ausleihen von Instrumenten)	1.200	1.500	1.029,35	400 G3450
.6430	Zahllast	850	0	0	200 Z1558
.6440	Vorsteuer	0	0	0	200
.6500	Bürobedarf	1.500	1.500	2.140,30	400 G3450
.6550	Honorare f. Sommerakademie	125.000	140.000	78.316,26	400 G3450
.6620	Vermischte Ausgaben	500	1.000	245,30	400
.6795	Verwaltungskostenbeiträge	0	0	0,00	201-4
.7170	Zuschuss Biagio-Marini-Wettbewerb	0	4.200	3.900,00	400
.7171	Zuschüsse für Kursteilnehmer	0	0	0,00	400
.7180	Zuschuss Biagio-Marini-Wettbewerb	8.000	0	0	400
.7181	Zuschüsse für Kursteilnehmer	0	0	0	400
	Ausgaben	233.500	239.950	168.531,23	
	UAB 3450 Zu-/Überschuss	-109.850	-116.800	-87.807,58	

Gemeinde **1 Stadt Neuburg a.d. Donau**
 Einzelplan **3 Wissenschaft, Forschung, Kulturpflege**
 Abschnitt **34 Heimat- und sonstige Kulturpflege**
 U-Abschnitt **3451 Tanzschule**

Haushaltsstelle		Haushaltsansatz		Ergebnis der Jahresrechnung	Erläuterungen
Nr.	Bezeichnung	2023	2022	2021	Sonst. Amt DVM Vermerk
1	2	EUR	EUR	EUR	6
	Einnahmen				
.1100	Benutzungsgebühren	0	0	0,00	400
.1110	Eintrittsgelder	0	6.000	0,00	400
.1550	Vermischte Einnahmen	0	0	0,00	400
.1558	Umsatzsteuer	0	0	0	400 Z1558
	Einnahmen	0	6.000	0,00	
	Ausgaben				
.4141	Entgelte tariflich Beschäftigte	4.300	4.100	1.679,77	101-2
.4341	Beitrag zur ZVK für tarifl. Beschäftigte	400	400	133,28	101-2
.4441	Beiträge Sozialvers. Beschäftigte	1.300	1.300	487,53	101-2
.5420	Reinigungskosten	2.000	2.000	322,46	400
.6010	Sachausgaben	1.000	2.000	71,26	400 G3451
.6360	Dienstleistungen durch Dritte	2.000	3.000	0,00	400 G3451
.6410	Versicherungen	400	520	204,44	400 G3451
.6430	Zahllast	0	0	0	200 Z1558
.6500	Bürobedarf	2.000	3.000	572,44	400 G3451
.6510	Kostüme,Requisiten,Bühnenausstattung	2.000	6.000	345,86	400 G3451
.6520	GEMA	2.000	3.000	0,00	400 G3451
.6550	Honorare	4.000	3.750	2.500,00	400 G3451
.6620	Vermischte Ausgaben	0	1.000	0,00	400
	Ausgaben	21.400	30.070	6.317,04	
	UAB 3451 Zu-/Überschuss	-21.400	-24.070	-6.317,04	
	Einnahmen	123.650	129.200	80.723,65	
	Ausgaben	391.800	321.300	196.332,28	
	AB 34 Zu-/Überschuss	-268.150	-192.100	-115.608,63	

A. Verwaltungshaushalt - Einzelpläne

Gemeinde **1 Stadt Neuburg a.d. Donau**
 Einzelplan **3 Wissenschaft, Forschung, Kulturpflege**
 Abschnitt **35 Volksbildung**
 U-Abschnitt **3500 Volkshochschule**

Haushaltsstelle		Haushaltsansatz		Ergebnis der Jahresrechnung 2021 EUR	Erläuterungen	
Nr.	Bezeichnung	2023 EUR	2022 EUR		Sonst. Amt DVM Vermerk	
1	2	3	4	5	6	
	Einnahmen					
	Einnahmen	0	0	0,00		
	Ausgaben					
.7000	Zuschuss an die Volkshochschule	210.000	0	0	200	
.7171	Zuschuss an die Volkshochschule	0	210.000	202.393,68	201-4	
	Ausgaben	210.000	210.000	202.393,68		
	UAB 3500 Zu-/Überschuss	-210.000	-210.000	-202.393,68		

A. Verwaltungshaushalt - Einzelpläne

Gemeinde **1 Stadt Neuburg a.d. Donau**
 Einzelplan **3 Wissenschaft, Forschung, Kulturpflege**
 Abschnitt **35 Volksbildung**
 U-Abschnitt **3520 Provinzialbibliothek**

Haushaltsstelle		Haushaltsansatz		Ergebnis der Jahresrechnung	Erläuterungen
Nr.	Bezeichnung	2023	2022	2021	Sonst. Amt DVM Vermerk
1	2	3	4	5	6
		EUR	EUR	EUR	
	Einnahmen				
.1550	Vermischte Einnahmen	0	0	0,00	203-3
.1710	Zuweisungen des Landes	0	0	0,00	600
	Einnahmen	0	0	0,00	
	Ausgaben				
.5000	Gebäudeunterhalt	30.000	10.000	13.566,88	203-3 G500
.5410	Müllabfuhr	800	800	427,70	203-3
.5420	Reinigungskosten	6.500	6.500	5.130,41	203-3
.5425	Heizungskosten	20.000	9.400	10.394,79	203-3
.5430	Strom-, Wasser- und Kanalgebühren	4.500	3.200	3.284,82	203-3
.5440	Gebäudeversicherungen	500	450	427,78	203-3
.6610	Mitgliedsbeiträge an Vereine u. Verbände	0	0	0,00	400
	Ausgaben	62.300	30.350	33.232,38	
	UAB 3520 Zu-/Überschuss	-62.300	-30.350	-33.232,38	

Gemeinde **1 Stadt Neuburg a.d. Donau**
 Einzelplan **3 Wissenschaft, Forschung, Kulturpflege**
 Abschnitt **35 Volksbildung**
 U-Abschnitt **3521 Stadtbücherei**

Haushaltsstelle		Haushaltsansatz		Ergebnis der Jahresrechnung	Erläuterungen
Nr.	Bezeichnung	2023	2022	2021	Sonst. Amt DVM Vermerk
1	2	EUR	EUR	EUR	6
	Einnahmen				
.1100	Benutzungs-u.Säumnisgebühren	26.000	26.000	18.505,07	401-1
.1300	Einnahmen Kaffeeverkauf Lesecafé	0	0	0	401-1
.1550	Vermischte Einnahmen	1.500	1.000	220,56	401-1
.1551	Einnahmen aus Vorträgen/Veranstaltungen	0	0	0	401-1
.1557	Umsatzsteuerrückvergütung	0	0	0	200
.1558	Umsatzsteuer	0	0	0	401-1 Z1558
.1710	Staatszuschuss f.d.Stadtbücherei	2.100	600	0,00	401-1
.1750	Spenden (Sparkasse, Eigenbetriebe)	0	0	0,00	401-1
	Einnahmen	29.600	27.600	18.725,63	
	Ausgaben				
.4101	Bezüge an Beamte	54.500	85.900	105.119,57	101-2
.4141	Entgelte tariflich Beschäftigte	151.800	93.000	77.441,21	101-2
.4161	Beschäftigungsentgelte (geringfügig Beschäftigte)	2.500	2.500	1.108,67	101-2
.4300	Umlage zum Bayer.Versorgungsverband	39.000	64.000	71.026,68	101-2
.4341	Beitrag zur ZVK für Beschäftigte	13.200	8.100	6.560,44	101-2
.4350	Beiträge zur ZVK f.sonst.Vergütungen	0	0	0,00	101-2
.4441	Beiträge Sozialvers. Beschäftigte	31.800	19.500	12.858,48	101-2
.4480	Sozialversicherungsbeiträge	50	50	3,86	101-2
.5000	Bauunterhalt	30.000	15.000	20.705,25	203-3 G500
.5200	Anschaffung von Geräten, Ausrüstungs- und Einrichtungsgegenständen	800	800	669,23	401-1 G3521
.5250	Unterhalt d.Geräte u.Ausrüst.Gegenstände	700	700	275,24	401-1 G3521
.5300	Miete Kaffeeautomat Lesecafé	0	0	0	401-1 G3521
.5410	Müllabfuhr und Kaminreinigung	650	650	329,84	401-1 G3521
.5420	Reinigungskosten Stadtbücherei	16.000	16.000	12.909,49	401-1 G3521
.5425	Heizungskosten Stadtbücherei	22.000	11.000	8.782,34	401-1 G3521
.5430	Strom-, Wasser- u. Kanalgebühren (Stadtbücherei)	9.000	8.000	7.357,00	401-1 G3521
.5440	Gebäudeversicherungen	1.650	1.600	1.526,24	401-1 G3521
.5950	Erwerb und Unterhalt von Ausleihmedien	32.000	32.000	32.059,53	401-1 G3521
.6150	Veranstaltungen	2.000	1.500	1.391,26	401-1 G3521
.6151	Öffentlichkeitsarbeit/Marketing	1.500	1.000	999,00	401-1
.6300	Betriebsausgaben Kaffeeautomat Lesecafé	0	0	0	401-1 G3521
.6322	Automatisierte Datenverarbeitung; Wartung und Programmpflege	13.000	13.000	10.631,46	102-3
.6360	Dienstleistungen durch Dritte	0	0	0,00	401-1
.6410	Versicherungen	750	700	752,89	401-1 G3521
.6430	Zahllast	0	0	0	200 Z1558
.6440	Vorsteuer	0	0	0	401-1
.6500	Bürobedarf	2.000	2.000	1.988,82	401-1 G3521
.6520	Fernmeldegebühren	650	600	588,86	401-1 G3521
.6550	Honorar f. Erstellung Bibliothekskonzept	4.500	0	0	401-1 G3521
.6620	Vermischte Ausgaben	1.200	1.200	1.142,90	401-1
.6795	Verwaltungskostenbeiträge	0	0	0,00	201-4

A. Verwaltungshaushalt - Einzelpläne

Gemeinde **1 Stadt Neuburg a.d. Donau**
 Einzelplan **3 Wissenschaft, Forschung, Kulturpflege**
 Abschnitt **35 Volksbildung**
 U-Abschnitt **3521 Stadtbücherei**

Haushaltsstelle		Haushaltsansatz		Ergebnis der Jahresrechnung 2021 EUR	Erläuterungen Sonst. Amt DVM Vermerk
Nr.	Bezeichnung	2023 EUR	2022 EUR		
1	2	3	4	5	6
.6850	Kalk. Kosten - Verzinsung d.Anlagekap.	0	0	0,00	201-4
	Ausgaben	431.250	378.800	376.228,26	
	UAB 3521 Zu-/Überschuss	-401.650	-351.200	-357.502,63	

A. Verwaltungshaushalt - Einzelpläne

Gemeinde **1 Stadt Neuburg a.d. Donau**
 Einzelplan **3 Wissenschaft, Forschung, Kulturpflege**
 Abschnitt **35 Volksbildung**
 U-Abschnitt **3550 Sonstige Volksbildung**

Haushaltsstelle		Haushaltsansatz		Ergebnis der Jahresrechnung 2021 EUR	Erläuterungen	
Nr.	Bezeichnung	2023 EUR	2022 EUR		Sonst. Amt DVM Vermerk	
1	2	3	4	5	6	
	Einnahmen					
	Einnahmen	0	0	0,00		
	Ausgaben					
.7000	Zuschuss an sonst. Vereine	800	0	0	400	
.7173	Zuschüsse an sonstige Vereine	0	800	0,00	400	
	Ausgaben	800	800	0,00		
	UAB 3550 Zu-/Überschuss	-800	-800	0,00		
	Einnahmen	29.600	27.600	18.725,63		
	Ausgaben	704.350	619.950	611.854,32		
	AB 35 Zu-/Überschuss	-674.750	-592.350	-593.128,69		

A. Verwaltungshaushalt - Einzelpläne

Gemeinde **1 Stadt Neuburg a.d. Donau**
 Einzelplan **3 Wissenschaft, Forschung, Kulturpflege**
 Abschnitt **36 Naturschutz, Denkmalschutz und -pflege**
 U-Abschnitt **3620 Naturschutz und Landschaftspflege**

Haushaltsstelle		Haushaltsansatz		Ergebnis der Jahresrechnung	Erläuterungen
Nr.	Bezeichnung	2023	2022	2021	Sonst. Amt DVM Vermerk
1	2	EUR	EUR	EUR	6
	Einnahmen				
.1550	Vermischte Einnahmen	0	0	0,00	600
.1710	Zuwendungen des Landes	0	0	0,00	201-4
	Einnahmen	0	0	0,00	
	Ausgaben				
.5100	Biotoppflege / Ökoflächen	10.000	10.000	0,00	600
.5410	Abfallentsorgung	1.200	1.200	0,00	600
.6010	Sachausgaben	0	1.000	0,00	600
.6530	Öffentlichkeitsarbeit	500	500	0,00	600
.6620	Vermischte Ausgaben	0	0	0,00	600
.7000	Stiftungspreis "Lebendige Auen"	0	2.500	0,00	
.7180	Zuschuss Installation Gartenwasserzähler	0	100	589,60	700
	Ausgaben	11.700	15.300	589,60	
	UAB 3620 Zu-/Überschuss	-11.700	-15.300	-589,60	

A. Verwaltungshaushalt - Einzelpläne

Gemeinde **1 Stadt Neuburg a.d. Donau**
 Einzelplan **3 Wissenschaft, Forschung, Kulturpflege**
 Abschnitt **36 Naturschutz, Denkmalschutz und -pflege**
 U-Abschnitt **3650 Denkmalschutz und -pflege**

Haushaltsstelle		Haushaltsansatz		Ergebnis der Jahresrechnung	Erläuterungen
Nr.	Bezeichnung	2023	2022	2021	Sonst. Amt DVM Vermerk
		EUR	EUR	EUR	
1	2	3	4	5	6
	Einnahmen				
	Einnahmen	0	0	0,00	
	Ausgaben				
.6150	Sachausgaben "Tag d.offenen Denkmals"	400	400	0,00	600
.6620	Vermischte Ausgaben	500	500	199,00	600
.7110	Beitrag an den Entschädigungsfonds	27.000	28.000	25.956,00	201-4
	Ausgaben	27.900	28.900	26.155,00	
	UAB 3650 Zu-/Überschuss	-27.900	-28.900	-26.155,00	
	Einnahmen	0	0	0,00	
	Ausgaben	39.600	44.200	26.744,60	
	AB 36 Zu-/Überschuss	-39.600	-44.200	-26.744,60	

A. Verwaltungshaushalt - Einzelpläne

Gemeinde **1 Stadt Neuburg a.d. Donau**
 Einzelplan **3 Wissenschaft, Forschung, Kulturpflege**
 Abschnitt **37 Kirchliche Angelegenheiten**
 U-Abschnitt **3700 Kirchen**

Haushaltsstelle		Haushaltsansatz		Ergebnis der Jahresrechnung	Erläuterungen
Nr.	Bezeichnung	2023	2022	2021	Sonst. Amt DVM Vermerk
		EUR	EUR	EUR	
1	2	3	4	5	6
	Einnahmen	0	0	0,00	
	Ausgaben				
.5000	Unterhalt und Instandsetzung von Kirchturmuhren	0	0	0	201-4
.5250	Unterhalt und Instandsetzung von Kirchturmuhren	1.000	1.000	1.000,00	201-4
.5700	Sachausgaben	0	0	0	200
.7010	Zuschüsse f. lfd. Zwecke an Kirchen	0	2.000	796,00	201-4
.7070	Zuschüsse an kirchliche Vereine und Verbände	150	150	150,00	201-4
.7180	Zuschüsse f. lfd. Zwecke an Kirchen	1.800	0	0	201-4
	Ausgaben	2.950	3.150	1.946,00	
	UAB 3700 Zu-/Überschuss	-2.950	-3.150	-1.946,00	
	Einnahmen	0	0	0,00	
	Ausgaben	2.950	3.150	1.946,00	
	AB 37 Zu-/Überschuss	-2.950	-3.150	-1.946,00	
	Einnahmen	694.510	617.200	483.664,40	
	Ausgaben	3.565.850	3.204.250	2.573.875,22	
	EP 3 Zu-/Überschuss	-2.871.340	-2.587.050	-2.090.210,82	

Gemeinde **1 Stadt Neuburg a.d. Donau**
 Einzelplan **4 Soziale Sicherheit**
 Abschnitt **43 Einrichtungen der Sozialhilfe und der Kriegsoferfürsorge**
 U-Abschnitt **4350 Soziale Einrichtungen für Wohnungslose**

Haushaltsstelle		Haushaltsansatz		Ergebnis der Jahresrechnung	Erläuterungen
Nr.	Bezeichnung	2023	2022	2021	Sonst. Amt DVM Vermerk
1	2	EUR	EUR	EUR	6
	Einnahmen				
.1400	Nutzungsentgelte	40.000	18.000	15.470,00	203-3
.1550	Vermischte Einnahmen	50	50	0,00	203-3
.1570	Zahlungen für Schadensfälle	500	500	0,00	203-3
.1780	Spenden (Privatpersonen, Vereine)	0	0	0,00	203-3
	Einnahmen	40.550	18.550	15.470,00	
	Ausgaben				
.4141	Entgelte tariflich Beschäftigte	32.200	30.800	32.188,85	101-2
.4161	Beschäftigungsentgelte (geringfügig Beschäftigte)	0	0	0,00	101-2
.4341	Beitrag zur ZVK für Beschäftigte	2.800	2.700	2.587,21	101-2
.4441	Beiträge zur Sozialvers. Beschäftigte	9.900	9.500	6.858,33	101-2
.4480	Sozialversicherungsbeiträge	0	50	0,00	101-2
.5000	Bauunterhalt	10.000	5.000	8.863,70	203-3 G500
.5200	Anschaffung von Geräten, Ausrüstungs- und Einrichtungsgegenständen	12.000	1.500	0,00	203-3
.5300	Miete für Obdachlosenunterkünfte	5.000	30.000	0,00	203-3
.5400	Grundsteuer	230	230	226,78	203-3
.5410	Müllabfuhr und Kaminreinigung	5.500	5.500	5.095,80	203-3
.5420	Reinigungskosten	7.000	4.500	3.730,65	203-3
.5425	Heizungskosten	35.000	13.000	10.521,92	203-3
.5430	Strom-, Wasser- und Kanalgebühren	17.000	12.000	-9.590,16	203-3
.5440	Gebäudeversicherungen	300	290	270,55	203-3
.5600	Schutz- und Arbeitskleidung	150	150	0,00	203-3
.6620	Vermischte Ausgaben	200	200	11,96	203-3
.7000	Zuschuss Caritas	70.000	0	0	200
	Ausgaben	207.280	115.420	60.765,59	
	UAB 4350 Zu-/Überschuss	-166.730	-96.870	-45.295,59	

Gemeinde **1 Stadt Neuburg a.d. Donau**
 Einzelplan **4 Soziale Sicherheit**
 Abschnitt **43 Einrichtungen der Sozialhilfe und der Kriegsoferfürsorge**
 U-Abschnitt **4370 Soziale Einrichtungen - Bürgertreff Ostend**

Haushaltsstelle		Haushaltsansatz		Ergebnis der Jahresrechnung	Erläuterungen
Nr.	Bezeichnung	2023	2022	2021	Sonst. Amt DVM Vermerk
1	2	EUR	EUR	EUR	6
	Einnahmen				
.1300	Einnahmen aus Ostendfest	12.000	10.000	0,00	600
.1400	Mieteinnahmen	900	900	780,00	201-4
.1550	Vermischte Einnahmen	300	300	200,00	600
.1710	Zuweisungen des Landes	5.000	0	0,00	600
.1750	Spenden (Sparkasse, Eigenbetriebe)	0	0	0,00	600
.1770	Spenden (Unternehmen, Raiba-Volksbank)	0	0	0,00	600
.1780	Spenden (Privatpersonen, Vereine)	0	0	0,00	600
	Einnahmen	18.200	11.200	980,00	
	Ausgaben				
.5000	Bauunterhalt	20.000	25.000	17.171,24	203-3 G500
.5200	Anschaffung von Geräten, Ausrüstungs- und Einrichtungsgegenständen	1.500	1.500	391,02	203-3 G4370
.5201	Anschaffung von Geräten, Ausrüstungs- gegenständen EDV	2.500	8.000	0,00	102-3 G4371
.5250	Unterhalt d.Geräte u.Ausrüst.Gegenstände	800	800	370,09	203-3 G4370
.5410	Müllabfuhr und Kaminreinigung	700	700	607,76	203-3 G4372
.5420	Reinigungskosten	15.500	15.500	12.439,35	203-3 G4372
.5425	Heizungskosten	12.000	4.000	3.236,94	203-3 G4372
.5430	Strom-, Wasser- u. Kanalgebühren	10.000	7.000	5.273,37	203-3 G4372
.5440	Gebäudeversicherungen	720	700	669,74	203-3 G4372
.6300	Ausgaben Ostendfest	32.000	26.500	0,00	600
.6322	Automatisierte Datenverarbeitung; Wartung u. Programmpflege	2.800	2.800	359,91	102-3 G4371
.6360	Dienstleistungen durch Dritte	0	0	0,00	600 G4370
.6370	Sachbedarf für EDV	500	0	0,00	102-3 G4371
.6372	Bereitstellungs- u. Pflegekosten für Internetseiten	150	150	71,82	102-3 G4371
.6500	Bürobedarf	1.500	2.000	978,74	600 G4370
.6510	Bücher, Zeitschriften, Gesetzblätter	200	100	43,32	600 G4370
.6520	Fermeldegebühren	800	800	573,35	203-3 G4370
.6620	Vermischte Ausgaben	100	100	0,00	600
	Ausgaben	101.770	95.650	42.186,65	
	UAB 4370 Zu-/Überschuss	-83.570	-84.450	-41.206,65	

Gemeinde **1 Stadt Neuburg a.d. Donau**
 Einzelplan **4 Soziale Sicherheit**
 Abschnitt **43 Einrichtungen der Sozialhilfe und der Kriegsoferfürsorge**
 U-Abschnitt **4380 Soziale Einrichtungen - Bürgertreff Schwalbanger/Neufeld**

Haushaltsstelle		Haushaltsansatz		Ergebnis der Jahresrechnung	Erläuterungen
Nr.	Bezeichnung	2023	2022	2021	Sonst. Amt DVM Vermerk
1	2	EUR	EUR	EUR	6
	Einnahmen				
.1400	Mieteinnahmen	3.000	3.000	150,00	201-4
.1550	Vermischte Einnahmen	0	0	0,00	600
.1750	Spenden (Sparkasse, Eigenbetriebe)	0	0	0,00	600
.1770	Spenden (Unternehmen, Raiba-Volksbank)	0	0	0,00	600
.1780	Spenden (Privatpersonen, Vereine)	0	0	0,00	600
	Einnahmen	3.000	3.000	150,00	
	Ausgaben				
.5000	Bauunterhalt	5.000	5.000	2.149,63	203-3 G500
.5200	Anschaffung von Geräten, Ausrüstungs- und Einrichtungsgegenständen	1.000	1.000	742,59	203-3 G4380
.5201	Anschaffung von Geräten, Ausrüstungs- gegenständen EDV	1.000	6.000	0,00	102-3 G4381
.5250	Unterhalt d.Geräte u.Ausrüst.Gegenstände	500	500	0,00	203-3 G4380
.5410	Müllabfuhr und Kaminreinigung	350	350	263,77	203-3 E4382
.5420	Reinigungskosten	6.500	6.000	6.165,51	203-3 E4382
.5425	Heizungskosten	3.400	1.600	1.308,80	203-3 E4382
.5430	Strom-, Wasser- u. Kanalgebühren	2.000	1.800	1.166,10	203-3 E4382
.5440	Gebäudeversicherungen	110	110	95,99	203-3 E4382
.6322	Automatisierte Datenverarbeitung; Wartung und Programmpflege	1.400	1.400	0,00	102-3 G4381
.6360	Dienstleistungen durch Dritte	0	0	0,00	600 G4380
.6370	Sachbedarf für EDV	300	600	0,00	102-3 G4381
.6372	Bereitstellungs- und Pflegekosten für Internetseiten	0	0	0,00	102-3 G4381
.6500	Bürobedarf	1.300	1.300	653,53	600 G4380
.6510	Bücher, Zeitschriften, Gesetzblätter	100	100	0,00	104-3 G4380
.6520	Fernmeldegebühren	1.200	1.200	981,66	203-3 G4380
.6620	Vermischte Ausgaben	100	100	0,00	600
	Ausgaben	24.260	27.060	13.527,58	
	UAB 4380 Zu-/Überschuss	-21.260	-24.060	-13.377,58	

Gemeinde **1 Stadt Neuburg a.d. Donau**
 Einzelplan **4 Soziale Sicherheit**
 Abschnitt **43 Einrichtungen der Sozialhilfe und der Kriegsoferfürsorge**
 U-Abschnitt **4390 Soziale Einrichtungen - Soziale Stadt**

Haushaltsstelle		Haushaltsansatz		Ergebnis der Jahresrechnung	Erläuterungen
Nr.	Bezeichnung	2023	2022	2021	Sonst. Amt DVM Vermerk
1	2	EUR	EUR	EUR	6
	Einnahmen				
.1550	Vermischte Einnahmen	0	0	0,00	600
.1601	Erstattungen d.Bundes (Jugend Stärken im Quartier)	130.000	190.000	163.374,89	600
.1610	Erstattung v.Ausgaben des VWH Ostend	0	0	17.000,00	600
.1611	Erstattung v. Ausgaben des VWH Schwalbanger, Neufeld	0	0	0,00	600
.1710	Zuweisungen des Landes Ostend	0	0	0,00	600
.1711	Zuweisungen des Landes Schwalbanger, Neufeld	9.300	9.300	0,00	600
.1720	Zuweisungen des Landkreises	35.000	35.000	0,00	600
.1750	Spenden (Sparkasse, Eigenbetriebe)	0	0	0,00	600
.1770	Spenden (Unternehmen, Raiba-Volksbank)	2.000	6.000	0,00	600
.1771	Spenden Schwalbanger, Neufeld	0	0	0,00	600
.1775	Spenden Jugendparlament	0	0	0,00	100
.1780	Spenden (Privatpersonen, Vereine)	0	0	0,00	600
	Einnahmen	176.300	240.300	180.374,89	
	Ausgaben				
4141	Vergütungen an Angestellte	106.000	103.800	101.201,00	101-2
4341	Beitrag zur ZVK für Ange- stellte	14.000	9.000	8.291,62	101-2
4441	Beiträge zur Sozialversi- cherung f. Ang	33.700	21.800	20.854,12	101-2
4601	Leistungsentgelt	0	0	0,00	101-2
.6010	Sachausgaben Jugendparlament	5.000	5.000	213,18	100
.6015	Schulabschlussfeiern "River Beats"	5.000	5.000	0,00	100
.6020	Sachausgaben Seniorenbeirat	6.000	3.500	1.097,94	100
.6030	Arbeitskreis Migranten	100	100	0,00	100
.6300	Sonstige Sachausgaben Jugendarbeit	2.000	6.000	5.989,25	600
.6310	Sonstige Sachausgaben Schwalbanger, Neufeld, Ostend	54.500	43.000	30.808,56	600
.6381	Jugend Stärken im Quartier	130.000	350.000	238.810,36	600
.6610	Mitgliedsbeiträge an Vereine u. Verbände	0	0	0,00	100
.6620	Vermischte Ausgaben	100	100	0,00	200
.6750	Vergütung für die Leitung und Betreuung des Stadtteiltreffs (Quartiersmanager)	17.000	0	7.887,02	600
.7000	Zuschuss Caritas	0	12.000	12.000,00	600
.7010	Zuschuss Bürgerverein	0	16.000	0	600
	Ausgaben	373.400	575.300	427.153,05	
	UAB 4390 Zu-/Überschuss	-197.100	-335.000	-246.778,16	
	Einnahmen	238.050	273.050	196.974,89	
	Ausgaben	706.710	813.430	543.632,87	
	AB 43 Zu-/Überschuss	-468.660	-540.380	-346.657,98	

A. Verwaltungshaushalt - Einzelpläne

Gemeinde **1 Stadt Neuburg a.d. Donau**
 Einzelplan **4 Soziale Sicherheit**
 Abschnitt **46 Einrichtungen der Jugendhilfe**
 U-Abschnitt **4601 Kinderspielplätze**

Haushaltsstelle		Haushaltsansatz		Ergebnis der Jahresrechnung	Erläuterungen
Nr.	Bezeichnung	2023	2022	2021	Sonst. Amt DVM Vermerk
1	2	EUR	EUR	EUR	6
	Einnahmen				
.1550	Vermischte Einnahmen	0	0	0,00	600
.1750	Spenden (Sparkasse, Eigenbetriebe)	0	0	0,00	600
.1770	Spenden (Unternehmen, Raiba-Volksbank)	0	0	0,00	600
.1780	Spenden (Privatpersonen, Vereine)	0	0	0,00	600
	Einnahmen	0	0	0,00	
	Ausgaben				
.5151	Unterhalt der Spielplätze	250.000	300.000	212.937,14	600
.5300	Pachte	0	80	0,00	600
	Ausgaben	250.000	300.080	212.937,14	
	UAB 4601 Zu-/Überschuss	-250.000	-300.080	-212.937,14	

A. Verwaltungshaushalt - Einzelpläne

Gemeinde **1 Stadt Neuburg a.d. Donau**
 Einzelplan **4 Soziale Sicherheit**
 Abschnitt **46 Einrichtungen der Jugendhilfe**
 U-Abschnitt **4602 Kreisjugendring**

Haushaltsstelle		Haushaltsansatz		Ergebnis der Jahresrechnung	Erläuterungen
Nr.	Bezeichnung	2023	2022	2021	Sonst. Amt DVM Vermerk
		EUR	EUR	EUR	
1	2	3	4	5	6
	Einnahmen				
	Einnahmen	0	0	0,00	
	Ausgaben				
.7030	Zuschüsse Kreisjugendring	16.500	16.500	7.000,00	201-4
	Ausgaben	16.500	16.500	7.000,00	
	UAB 4602 Zu-/Überschuss	-16.500	-16.500	-7.000,00	

A. Verwaltungshaushalt - Einzelpläne

Gemeinde **1 Stadt Neuburg a.d. Donau**
 Einzelplan **4 Soziale Sicherheit**
 Abschnitt **46 Einrichtungen der Jugendhilfe**
 U-Abschnitt **4605 Jugendzentrum und sonstige Jugendhilfe**

Haushaltsstelle		Haushaltsansatz		Ergebnis der Jahresrechnung	Erläuterungen
Nr.	Bezeichnung	2023	2022	2021	Sonst. Amt DVM Vermerk
1	2	EUR	EUR	EUR	6
	Einnahmen				
.1400	Mieteinnahmen	6.600	6.600	6.607,80	
.1550	Vermischte Einnahmen	0	100	0,00	201-4
.1720	Kreiszuschuss	75.000	75.000	68.354,79	201-4
.1725	Zuschuss Wirtschaftsschule	0	0	0,00	201-4
.1770	Spenden (Unternehmen, Raiba-Volksbank)	0	0	0,00	201-4
.1780	Spenden (Privatpersonen und Vereine)	0	0	0,00	201
	Einnahmen	81.600	81.700	74.962,59	
	Ausgaben				
.5000	Bauunterhalt	15.000	15.000	1.571,65	201-4 G500
.6720	Erstattung der Betriebskosten	0	0	222.669,22	200
.6760	Erstattung der Betriebskosten	250.000	225.000	0	200
.7070	Zuschüsse zur Förderung von Jugendeinrichtungen	25.000	25.000	20.497,56	201-4
.7071	Zuschüsse zur Förderung der Jugendarbeit	35.000	35.000	30.060,00	203-3
	Ausgaben	325.000	300.000	274.798,43	
	UAB 4605 Zu-/Überschuss	-243.400	-218.300	-199.835,84	

Gemeinde **1 Stadt Neuburg a.d. Donau**
 Einzelplan **4 Soziale Sicherheit**
 Abschnitt **46 Einrichtungen der Jugendhilfe**
 U-Abschnitt **4641 Städt. Kindergärten**

Haushaltsstelle		Haushaltsansatz		Ergebnis der Jahresrechnung	Erläuterungen
Nr.	Bezeichnung	2023	2022	2021	Sonst. Amt DVM Vermerk
1	2	EUR	EUR	EUR	6
	Einnahmen				
.1101	Einnahmen aus dem Betrieb der städt. Kindergärten (Gebühren u. Spielgeld)	10.000	13.000	15.163,10	300
.1103	Verpflegungsgebühren	0	0	0	300
.1520	Zahlungen für Schadensfälle	1.000	1.000	0,00	203-3
.1550	Vermischte Einnahmen	500	500	222,63	300
.1600	Erstattung des Bundes	0	50.000	50.000,00	300
.1610	Erstattung es Landes	0	0	0,00	300
.1620	Erstattungen des Bezirks (Integration)	12.000	12.000	9.779,32	300
.1710	Förderung pro Kind (Zuweisungen vom Land)	1.220.000	1.100.000	1.082.253,08	300
.1711	Zuschüsse vom Land Elternbeitragszuschuss	500.000	488.000	496.800,00	300
.1712	Leitungsbonus vom Sozialministerium	0	83.000	191.473,85	300
.1715	Zuwendungshilfe Corona	0	0	9.797,92	300
.1720	Zuweisungen von Gemeinden	6.000	30.000	28.639,15	300
.1721	Zuweisungen von Gemeinden - Elternbeiträge	1.500	0	0	300
.1750	Spenden (Sparkasse, Eigenbetriebe)	0	0	0,00	300
.1770	Spenden (Unternehmen, Raiba-Volksbank)	1.000	0	1.200,00	300
.1780	Spenden (Privatpersonen, Vereine)	200	0	300,00	300
	Einnahmen	1.752.200	1.777.500	1.885.116,05	
	Ausgaben				
4141	Entgelte tariflich Beschäftigte	2.591.600	2.561.200	2.159.826,68	101-2
4161	Beschäftigungsentgelte (geringfügig Beschäftigte)	12.000	12.000	2.349,88	101-2
4341	Beitrag zur ZVK für Beschäftigte	224.600	214.500	173.870,84	101-2
4350	Beiträge zur ZVK f.sonst.Vergütungen	500	500	0,00	101-2
4441	Beiträge Sozialvers. Beschäftigte	533.000	508.900	421.738,08	101-2
4480	Sozialvers.sonstige Vergütungen	1.500	1.500	9,16	101-2
5000	Bauunterhalt	145.000	95.000	82.038,40	203-3 G500
5010	Unterhalt der Außenanlagen	13.500	13.500	0,00	203-3
5050	Unterhalt der Kindergartenspielflächen	35.000	25.000	34.175,90	600
5200	Anschaffung von Geräten und Einrichtungsgegenständen	33.000	33.000	11.354,02	300
5250	Unterhalt von Geräten und Ein- richtungsgegenständen	9.500	9.500	3.967,77	300
5300	Mieten	13.000	13.000	11.725,80	203-3
5410	Müllabfuhr und Kaminreinigung	7.300	7.300	6.928,72	203-3
5420	Reinigungskosten	114.000	80.000	75.588,14	203-3
5425	Heizungskosten	76.500	26.000	20.491,12	203-3
5430	Strom-, Wasser- und Kanalgebühren	37.000	37.000	23.668,45	203-3
5440	Gebäudeversicherungen	3.500	3.500	2.707,56	203-3
5620	Fortbildung Kindergärten	17.000	17.000	3.844,30	101-2
5621	EDV-Fortbildung	1.000	1.000	0,00	101-2

A. Verwaltungshaushalt - Einzelpläne

Gemeinde **1 Stadt Neuburg a.d. Donau**
 Einzelplan **4 Soziale Sicherheit**
 Abschnitt **46 Einrichtungen der Jugendhilfe**
 U-Abschnitt **4641 Städt. Kindergärten**

Haushaltsstelle		Haushaltsansatz		Ergebnis der Jahresrechnung	Erläuterungen	
Nr.	Bezeichnung	2023	2022	2021	Sonst.	
		EUR	EUR	EUR	Amt	DVM Vermerk
1	2	3	4	5	6	
.5622	Ausbildungskosten Beschäftigte	500	0	0	101-2	
.6021	Sachausgaben für den Betrieb	36.500	40.000	28.438,24	300	G4641
.6022	Sachausgaben für Spielzeug u. -material	23.500	25.000	26.040,15	300	
.6025	Programm Schwerpunkt-Kitas	9.000	9.000	6.450,61	300	
.6026	Sachausgaben Integrationsplatz	8.000	12.000	3.662,51	300	
.6322	Automatisierte Datenverarbeitung; Wartung- und Programmpflege	12.000	12.000	10.042,21	300	
.6360	Dienstleistungen durch Dritte	500	500	0,00	300	
.6410	Versicherungen	700	700	514,08	100	
.6510	Bücher, Zeitschriften, Gesetzblätter	7.000	7.000	7.127,75	300	G4641
.6520	Post- und Telefongebühren	7.000	9.000	6.327,27	300	G4641
.6541	Reisekosten	250	250	13,00	101-2	G654
.6550	Arbeitsschutz, ärztliche Untersuchungen	7.000	8.000	6.386,41	300	
.6551	Honorare und Vergütungen	0	0	0,00	100	
.6620	Vermischte Ausgaben	400	400	0,00	300	
.6720	Erstattung Leitungsbonus	0	0	0	300	
.6795	Verwaltungskostenbeiträge	465.000	555.700	462.539,03	201-4	
.6800	Kalk. Kosten - Abschreibungen	260.000	260.000	258.802,75	201-4	
.6850	Kalk. Kosten - Verzinsung d.Anlagekap.	182.000	185.000	181.827,00	201-4	
.7015	Zuwendungshilfe Corona (Weiterleitung)	0	0	0,00	300	
	Ausgaben	4.887.850	4.783.950	4.032.455,83		
	UAB 4641 Zu-/Überschuss	-3.135.650	-3.006.450	-2.147.339,78		

Gemeinde **1 Stadt Neuburg a.d. Donau**
 Einzelplan **4 Soziale Sicherheit**
 Abschnitt **46 Einrichtungen der Jugendhilfe**
 U-Abschnitt **4648 Freigemeinn. Kindergärten und -horte**

Haushaltsstelle		Haushaltsansatz		Ergebnis der Jahresrechnung	Erläuterungen
Nr.	Bezeichnung	2023	2022	2021	Sonst. Amt DVM Vermerk
1	2	EUR	EUR	EUR	6
	Einnahmen				
.1570	Rückzahlung von Betriebskosten zuschüssen	40.000	20.000	93.207,74	300
.1710	Staatszuschuss/Leitungsbonus Kindergärten und -krippen	5.500.000	5.500.000	3.859.957,12	300
.1711	Staatszuschuss Kinderhorte	280.000	280.000	215.341,07	300
.1715	Zuwendungshilfe Corona	0	0	17.732,41	300
.2028	Zinseinnahmen Darlehen	0	0	0,00	201-3
.2080	Zinseinnahmen aus Darlehen	0	0	0,00	201-3
	Einnahmen	5.820.000	5.800.000	4.186.238,34	
	Ausgaben				
.5300	Mieten	150.000	100.000	0	300
.7001	Zuschüsse für Kindergärten u.-krippen, Leitungsbonus	8.300.000	8.300.000	6.730.899,77	300
.7002	Erstattung von Benutzungsgebühren	1.000	1.000	0,00	300
.7003	Zuschüsse für Kinderhorte	440.000	460.000	409.345,16	300
.7004	Betriebskostenzuschüsse	800.000	800.000	664.520,55	300
.7007	Zuschüsse für Kinderkrippen (Kommunalanteil)	0	0	0,00	300
.7008	Zuschüsse für Kinderkrippen (staatl. Anteil)	0	0	0,00	300
.7009	Zuschüsse Tagespflege	200.000	200.000	166.633,00	300
.7010	Kinderbetreuungsfinanzierung für Krippen	0	0	0,00	300
.7011	Zuschuss Großtagespflegestellen	35.000	40.000	13.753,28	300
.7015	Zuwendungshilfe Corona (Weiterleitung)	0	0	17.604,73	300
	Ausgaben	9.926.000	9.901.000	8.002.756,49	
	UAB 4648 Zu-/Überschuss	-4.106.000	-4.101.000	-3.816.518,15	
	Einnahmen	7.653.800	7.659.200	6.146.316,98	
	Ausgaben	15.405.350	15.301.530	12.529.947,89	
	AB 46 Zu-/Überschuss	-7.751.550	-7.642.330	-6.383.630,91	

A. Verwaltungshaushalt - Einzelpläne

Gemeinde **1 Stadt Neuburg a.d. Donau**
 Einzelplan **4 Soziale Sicherheit**
 Abschnitt **47 Förderung anderer Träger der Wohlfahrtspflege und Jugendhilfe**
 U-Abschnitt **4700 Förderung der Wohlfahrtspflege**

Haushaltsstelle		Haushaltsansatz		Ergebnis der Jahresrechnung	Erläuterungen
Nr.	Bezeichnung	2023	2022	2021	Sonst. Amt DVM Vermerk
		EUR	EUR	EUR	
1	2	3	4	5	6
	Einnahmen				
.1550	Vermischte Einnahmen	0	0	0,00	300
.1750	Spenden (Sparkasse, Eigenbetriebe)	0	0	0,00	201-4
.1770	Spenden (Unternehmen, Raiba-Volksbank)	0	0	0,00	100
.1780	Spenden (Privatpersonen, Vereine)	0	0	0,00	201-4
	Einnahmen	0	0	0,00	
	Ausgaben				
.5170	Kindernachmittag	0	1.500	0,00	300
.5700	Senioren	30.000	30.000	0,00	300
.5701	Musik am Nachmittag	4.000	0	0,00	400
.5710	Kindernachmittag Volkfest	1.500	0	0,00	300
.6610	Mitgliedsbeiträge an Vereine u. Verbände	30	30	24,00	201-4
.7000	Zuschüsse an caritative Vereine	45.000	115.000	53.650,00	201-4
	Ausgaben	80.530	146.530	53.674,00	
	UAB 4700 Zu-/Überschuss	-80.530	-146.530	-53.674,00	
	Einnahmen	0	0	0,00	
	Ausgaben	80.530	146.530	53.674,00	
	AB 47 Zu-/Überschuss	-80.530	-146.530	-53.674,00	

A. Verwaltungshaushalt - Einzelpläne

Gemeinde **1 Stadt Neuburg a.d. Donau**
 Einzelplan **4 Soziale Sicherheit**
 Abschnitt **49 Sonstige Soziale Angelegenheiten**
 U-Abschnitt **4980 Sonstige soziale Angelegenheiten**

Haushaltsstelle		Haushaltsansatz		Ergebnis der Jahresrechnung	Erläuterungen
Nr.	Bezeichnung	2023	2022	2021	Sonst. Amt DVM Vermerk
		EUR	EUR	EUR	
1	2	3	4	5	6
	Einnahmen				
.1750	Spenden (Sparkasse, Eigenbetriebe)	0	0	0,00	201-4
.1770	Spenden für Hochwasser- geschädigte	0	0	0,00	201-4
.1780	Spenden (Privatpersonen, Vereine)	0	0	0,00	201-4
	Einnahmen	0	0	0,00	
	Ausgaben				
.7870	Zuschüsse an Hochwasser- geschädigte	0	0	0,00	201-4
	Ausgaben	0	0	0,00	
	UAB 4980 Zu-/Überschuss	0	0	0,00	
	Einnahmen	0	0	0,00	
	Ausgaben	0	0	0,00	
	AB 49 Zu-/Überschuss	0	0	0,00	
	Einnahmen	7.891.850	7.932.250	6.343.291,87	
	Ausgaben	16.192.590	16.261.490	13.127.254,76	
	EP 4 Zu-/Überschuss	-8.300.740	-8.329.240	-6.783.962,89	

Gemeinde **1 Stadt Neuburg a.d. Donau**
 Einzelplan **5 Gesundheit, Sport, Erholung**
 Abschnitt **55 Gesundheit, Sport, Erholung**
 U-Abschnitt **5500 Förderung des Sports**

Haushaltsstelle		Haushaltsansatz		Ergebnis der Jahresrechnung	Erläuterungen
Nr.	Bezeichnung	2023	2022	2021	Sonst. Amt DVM Vermerk
1	2	EUR	EUR	EUR	6
	Einnahmen				
.1550	Vermischte Einnahmen	0	0	0,00	203-3
.1610	Erstattungen von Ausgaben des VWH	0	0	0,00	201-4
.1710	Zuweisungen des Landes	0	0	0,00	201-4
.1750	Spenden (Sparkasse, Eigenbetriebe)	0	0	0,00	201-4
.1770	Spenden (Unternehmen, Raiba-Volksbank)	0	0	0,00	201-4
.1780	Spenden (Privatpersonen, Vereine)	0	0	0,00	201-4
.2080	Darlehenszinsen von Sportvereinen	0	50	55,32	201-3
	Einnahmen	0	50	55,32	
	Ausgaben				
.5100	Unterhalt Sportanlagen	15.000	25.000	1.815,10	200
.6580	Sportlerehrungen	5.000	5.000	0,00	203-3 G5500
.7010	Zuschüsse an Sportvereine	65.000	65.000	57.996,50	203-3 G5500
.7020	Zuschüsse an Sportvereine f.d. Unterhalt von Vereinssportanlagen	150.000	160.000	13.145,00	203-3 G5500
.7030	Zuschüsse für Vereinsjubiläen	1.000	1.000	0,00	201-4 G5500
.7040	Zuschüsse für Übungsleiter	40.500	40.500	40.499,98	203-3 G5500
.7050	Zuschüsse an Sportvereine für Turnhallenbenutzung	175.000	205.000	97.170,00	203-3 G5500
.7060	Stadtmeisterschaften Sport	2.000	2.500	800,00	203-3 G5500
	Ausgaben	453.500	504.000	211.426,58	
	UAB 5500 Zu-/Überschuss	-453.500	-503.950	-211.371,26	
	Einnahmen	0	50	55,32	
	Ausgaben	453.500	504.000	211.426,58	
	AB 55 Zu-/Überschuss	-453.500	-503.950	-211.371,26	

Gemeinde **1 Stadt Neuburg a.d. Donau**
 Einzelplan **5 Gesundheit, Sport, Erholung**
 Abschnitt **56 Eigene Sportstätten**
 U-Abschnitt **5600 Turnhallen und Freisportanlagen**

Haushaltsstelle		Haushaltsansatz		Ergebnis der Jahresrechnung	Erläuterungen
Nr.	Bezeichnung	2023	2022	2021	Sonst. Amt DVM Vermerk
1	2	EUR	EUR	EUR	6
	Einnahmen				
.1100	Benutzungsgebühren	47.000	28.000	13.743,75	203-3
.1101	Benutzungsentgelte v. Schulen	4.000	4.000	0,00	203-3
.1550	Vermischte Einnahmen	50	50	0,00	203-3
.1557	Umsatzsteuerrückvergütung	0	0	0	200
.1558	Umsatzsteuer	8.000	0	0	203-3 Z1558
.1680	Erstattung von Aufwendungen für die Rasenpflege (Vereine)	12.000	12.000	0,00	203-3
	Einnahmen	71.050	44.050	13.743,75	
	Ausgaben				
.5000	Gebäudeunterhalt	20.000	15.000	2.570,27	203-3 G500
.5100	Unterhalt der Sportanlagen	13.500	13.500	20.887,38	203-3
.5200	Anschaffung von Geräten und Einrichtungsgegenständen	1.500	1.500	0,00	203-3
.5250	Unterhalt von Geräten und Einrichtungsgegenständen	1.800	1.800	509,49	203-3
.5410	Müllabfuhr und Kaminreinigung	250	200	145,80	203-3
.5420	Reinigungskosten	6.200	6.200	3.741,81	203-3
.5425	Heizungskosten	10.000	6.500	4.047,94	203-3
.5430	Strom-, Wasser- und Kanalgebühren	2.800	2.000	1.307,12	203-3
.5440	Gebäudeversicherungen	250	250	214,20	203-3
.6430	Zahllast	8.000	0	0	200 Z1558
.6440	Vorsteuer	0	0	0	203-3
.6620	Vermischte Ausgaben	0	0	0,00	203-3
	Ausgaben	64.300	46.950	33.424,01	
	UAB 5600 Zu-/Überschuss	6.750	-2.900	-19.680,26	

A. Verwaltungshaushalt - Einzelpläne

Gemeinde **1 Stadt Neuburg a.d. Donau**
 Einzelplan **5 Gesundheit, Sport, Erholung**
 Abschnitt **56 Eigene Sportstätten**
 U-Abschnitt **5610 Kegelbahn Mehrfachturnhalle**

Haushaltsstelle		Haushaltsansatz		Ergebnis der Jahresrechnung	Erläuterungen
Nr.	Bezeichnung	2023	2022	2021	Sonst. Amt DVM Vermerk
		EUR	EUR	EUR	
1	2	3	4	5	6
	Einnahmen				
.1400	Mieteinnahmen (steuerpflichtig)	4.700	4.700	3.203,89	203-3
.1420	Pacht für den Bewirtschaftungsraum (steuerpflichtig)	1.000	1.200	485,04	203-3
.1458	Umsatzsteuer	200	0	0	203-3 Z1558
.1550	Vermischte Einnahmen	0	0	0,00	203-3
.1557	Umsatzsteuerrückvergütung	0	0	0	200
	Einnahmen	5.900	5.900	3.688,93	
	Ausgaben				
.5000	Bauunterhalt	500	500	0,00	203-3 G500
.6430	Zahllast	200	0	0	200 Z1558
.6440	Vorsteuer	50	0	0	200
.6620	Vermischte Ausgaben	100	100	0,00	203-3
	Ausgaben	850	600	0,00	
	UAB 5610 Zu-/Überschuss	5.050	5.300	3.688,93	
	Einnahmen	76.950	49.950	17.432,68	
	Ausgaben	65.150	47.550	33.424,01	
	AB 56 Zu-/Überschuss	11.800	2.400	-15.991,33	

Gemeinde **1 Stadt Neuburg a.d. Donau**
 Einzelplan **5 Gesundheit, Sport, Erholung**
 Abschnitt **58 Park- und Gartenanlagen**
 U-Abschnitt **5800 Stadtgärtnerei**

Haushaltsstelle		Haushaltsansatz		Ergebnis der Jahresrechnung	Erläuterungen
Nr.	Bezeichnung	2023	2022	2021	Sonst. Amt DVM Vermerk
1	2	EUR	EUR	EUR	6
	Einnahmen				
.1158	Umsatzsteuer	5.700	0	0	681-3 Z1558
.1160	Regielöhne von Privaten (steuerbar)	30.000	30.000	10.477,70	681-3
.1161	Regielöhne, Materialabgabe intern (Verwaltungshaushalt)	1.600.000	1.600.000	1.372.474,61	681-3
.1300	Grüngut- und Holzverkauf	3.000	3.000	1.000,00	681-3
.1550	Vermischte Einnahmen	1.000	1.000	0,00	681-3
.1557	Umsatzsteuerrückvergütung	0	0	0	200
.1580	Regielöhne u. Materialabgabe (Vermögenshaushalt)	45.000	6.000	48.366,75	681-3
.1710	Zuschüsse vom Land	0	0	0	101-2
	Einnahmen	1.684.700	1.640.000	1.432.319,06	
	Ausgaben				
4141	Entgelte tariflich Beschäftigte	1.185.200	1.089.000	982.699,18	101-2
4341	Beitrag zur ZVK für Beschäftigte	102.700	94.300	82.810,62	101-2
4441	Beiträge Sozialvers. Beschäftigte	247.800	227.700	214.453,41	101-2
4480	Sozialversicherung sonstige Vergütungen	0	0	0,00	101-2
.5000	Bauunterhalt	80.000	80.000	47.789,93	681-3 G5800
.5100	Unterhalt Mulchplatz	5.000	5.000	0,00	681-3 G5800
.5200	Anschaffung von Geräten und Einrichtungsgegenständen	12.600	13.000	5.453,03	681-3 G5800
.5250	Unterhalt von Geräten und Ein- richtungsgegenständen	12.600	15.000	15.580,19	681-3 G5800
.5300	Mieten von Geräten und Fahrzeugen	10.900	10.000	12.251,60	681-3 G5800
.5410	Müllabfuhr und Kaminreinigung	200	200	64,12	681-3 G5800
.5420	Reinigungskosten	500	500	0,00	681-3 G5800
.5425	Heizungskosten	30.000	15.000	22.601,16	681-3 G5800
.5430	Strom-, Wasser- und Kanalgebühren	12.000	6.000	3.804,39	681-3 G5800
.5440	Gebäudeversicherungen	1.000	800	467,34	681-3 G5800
.5500	Unterhalt und Betrieb der Fahrzeuge	105.000	105.000	109.577,15	681-3 G5800
.5600	Schutz- und Arbeitskleidung	15.000	15.000	15.185,33	681-3 G5800
.5620	Fortbildung der Bediensteten	4.000	4.000	2.747,43	101-2
.5621	EDV Fortbildung	2.000	2.000	0,00	101-2
.5622	Ausbildung Beschäftigte	3.000	0	0	101-2
.5860	Ausgaben f. Pflanzen, Blumen, Saatgut	20.000	15.000	19.018,55	681-3 G5800
.6322	Automatisierte Datenverarbeitung; Wartung- und Programmpflege	4.000	2.500	1.026,00	102-3 G632
.6330	Verbrauchsmaterial	10.100	12.000	8.365,45	681-3 G5800
.6350	Entsorgung betrieblicher Abfälle	17.000	17.000	14.425,70	681-3 G5800
.6360	Dienstleistungen durch Dritte	15.000	20.000	16.411,81	681-3 G5800
.6410	Versicherungen	750	750	370,27	681-3 G5800
.6430	Zahllast	5.700	0	0	200 Z1558
.6440	Vorsteuer	28.800	0	0	681-3 G5800
.6500	Bürobedarf	1.500	1.500	620,23	681-3 G5800

A. Verwaltungshaushalt - Einzelpläne

Gemeinde **1 Stadt Neuburg a.d. Donau**
 Einzelplan **5 Gesundheit, Sport, Erholung**
 Abschnitt **58 Park- und Gartenanlagen**
 U-Abschnitt **5800 Stadtgärtnerei**

Haushaltsstelle		Haushaltsansatz		Ergebnis der Jahresrechnung	Erläuterungen
Nr.	Bezeichnung	2023	2022	2021	Sonst. Amt DVM Vermerk
1	2	EUR	EUR	EUR	6
.6510	Bücher, Zeitschriften, Gesetzblätter	500	500	307,00	681-3 G5800
.6520	Porto- und Telefongebühren	1.800	1.800	1.086,51	681-3 G5800
.6541	Reisekosten	200	200	0,00	101-2 G654
.6550	Vergütungen für Sachverständige	500	5.000	0,00	681-3 G5800
.6611	Beiträge zur Berufsgenossenschaft	15.000	15.000	12.468,31	681-3 G5800
.6620	Vermischte Ausgaben	500	300	0,00	681-3
.6795	Verwaltungskostenbeiträge	126.000	112.800	125.755,47	201-4
.6800	Kalk. Kosten - Abschreibungen	120.000	120.000	122.075,75	201-4
.6850	Kalk. Kosten - Verzinsung d.Anlagekap.	35.000	33.000	35.258,00	201-4
	Ausgaben	2.231.850	2.039.850	1.872.673,93	
	UAB 5800 Zu-/Überschuss	-547.150	-399.850	-440.354,87	

Gemeinde **1 Stadt Neuburg a.d. Donau**
 Einzelplan **5 Gesundheit, Sport, Erholung**
 Abschnitt **58 Park- und Gartenanlagen**
 U-Abschnitt **5810 Öffentliche Grünflächen**

Haushaltsstelle		Haushaltsansatz		Ergebnis der Jahresrechnung	Erläuterungen
Nr.	Bezeichnung	2023	2022	2021	Sonst. Amt DVM Vermerk
1	2	EUR	EUR	EUR	6
	Einnahmen				
.1300	Verkaufserlöse - Holzverkauf	0	0	0,00	600
.1520	Zahlungen für Schadensfälle	6.000	6.000	0,00	600
.1550	Vermischte Einnahmen	500	300	0,00	600
.1710	Zuwendungen des Landes	0	0	0,00	600
.1750	Spenden (Sparkasse, Eigenbetriebe)	0	0	0,00	600
.1770	Spenden (Unternehmen, Raiba-Volksbank)	0	0	0,00	600
.1780	Spenden (Privatpersonen, Vereine)	0	0	1.500,00	600
	Einnahmen	6.500	6.300	1.500,00	
	Ausgaben				
.5020	Bauunterhalt von Brunnen	25.000	20.000	39.003,21	681-3
.5100	Unterhalt der Park- und Grünanlagen	130.000	130.000	101.175,92	600 G5810
.5101	Gestaltung kleinerer Grünflächen	5.000	5.000	0,00	600 G5810
.5102	Unterhalt der Park- und Grünanlagen Intern	1.080.000	1.100.000	978.780,76	600
.5105	Unterhalt städtischer Ökoflächen	25.000	25.000	10.571,77	600
.5109	Unterhalts- u. Sanierungsm.an Bäumen SG 680 Intern	170.000	180.000	81.084,70	681-3 G5811
.5110	Unterhalts- u. Sanierungsm.an Bäumen SG 680 Extern	200.000	210.000	195.751,52	681-3 G5811
.5410	Abfallbeseitigung	35.000	35.000	29.327,91	681-3 G5810
.5420	Schädlingsbekämpfung	25.000	30.000	18.736,87	681-3
.6210	Betriebskosten Brunnen/Bewässerung	7.000	5.500	10.292,42	681-3 G5810
.6550	Gutachten, Baumkontrollen	5.000	2.000	157,80	600 G5810
.6610	Mitgliedsbeiträge an Vereine u. Verbände	0	0	0	
.6611	Mitgliedsbeitrag Landschaftspflegeverband	21.000	0	0	600
.6620	Vermischte Ausgaben	0	0	0,00	600
.6795	Verwaltungskostenbeiträge	31.000	30.600	30.900,00	201-4
	Ausgaben	1.759.000	1.773.100	1.495.782,88	
	UAB 5810 Zu-/Überschuss	-1.752.500	-1.766.800	-1.494.282,88	
	Einnahmen	1.691.200	1.646.300	1.433.819,06	
	Ausgaben	3.990.850	3.812.950	3.368.456,81	
	AB 58 Zu-/Überschuss	-2.299.650	-2.166.650	-1.934.637,75	

Gemeinde **1 Stadt Neuburg a.d. Donau**
 Einzelplan **5 Gesundheit, Sport, Erholung**
 Abschnitt **59 Sonstige Erholungseinrichtungen**
 U-Abschnitt **5900 Sonstige Erholungseinrichtungen**

Haushaltsstelle		Haushaltsansatz		Ergebnis der Jahresrechnung	Erläuterungen
Nr.	Bezeichnung	2023	2022	2021	Sonst. Amt DVM Vermerk
1	2	3	4	5	6
		EUR	EUR	EUR	
	Einnahmen				
.1750	Spenden (Sparkasse, Eigenbetriebe)	0	0	0,00	201-4
.1770	Spenden (Unternehmen, Raiba-Volksbank)	0	0	0,00	201-4
.1780	Spenden (Privatpersonen, Vereine)	0	0	0,00	201-4
	Einnahmen	0	0	0,00	
	Ausgaben				
.5100	Unterhalt der Wanderwege	250	250	0,00	203-3 G5900
.5110	Unterhalt Nordic Walking Park	12.000	15.000	6.919,59	203-3 G5900
.5200	Anschaffung von Geräten, Ausrüstungs- und Einrichtungsgegenständen	500	500	0,00	201-4
.5250	Unterhalt d.Geräte u.Ausrüst.Gegenstände	300	300	0,00	201-4
.6360	Dienstleistungen durch Dritte	300	300	0,00	201-4
.6620	Vermischte Ausgaben	200	200	123,90	203-3
.7000	Zuschüsse an Vereine	1.500	0	0	201-4
.7010	Zuschuss für den Unterhalt der Erholungsgeb. Schwaigh. u.Joshofen	9.200	0	0	201-4
.7170	Zuschuss für den Unterhalt der Erholungsgeb. Schwaigh. u.Joshofen	0	9.200	9.200,00	201-4
.7171	Zuschüsse an Vereine	0	1.500	500,00	203-3
	Ausgaben	24.250	27.250	16.743,49	
	UAB 5900 Zu-/Überschuss	-24.250	-27.250	-16.743,49	
	Einnahmen	0	0	0,00	
	Ausgaben	24.250	27.250	16.743,49	
	AB 59 Zu-/Überschuss	-24.250	-27.250	-16.743,49	
	Einnahmen	1.768.150	1.696.300	1.451.307,06	
	Ausgaben	4.533.750	4.391.750	3.630.050,89	
	EP 5 Zu-/Überschuss	-2.765.600	-2.695.450	-2.178.743,83	

A. Verwaltungshaushalt - Einzelpläne

Gemeinde **1 Stadt Neuburg a.d. Donau**
 Einzelplan **6 Bau- und Wohnungswesen, Verkehr**
 Abschnitt **60 Bauverwaltung**
 U-Abschnitt **6000 Bauverwaltung**

Haushaltsstelle		Haushaltsansatz		Ergebnis der Jahresrechnung	Erläuterungen
Nr.	Bezeichnung	2023	2022	2021	Sonst. Amt DVM Vermerk
1	2	EUR	EUR	EUR	6
	Einnahmen				
.1000	Verwaltungsgebühren	120.000	30.000	33.902,55	600
.1520	Zahlungen für Schadensfälle	0	0	0	600
.1550	Vermischte Einnahmen	0	0	0,00	600
.1650	Erst. v. Verw.Kosten d.d.Stadtwerke	0	0	96,57	201-4
.2600	Zwangsgelder	7.000	7.000	-40.650,00	600
	Einnahmen	127.000	37.000	-6.650,88	
	Ausgaben				
.4101	Bezüge an Beamte	96.400	103.500	131.137,26	101-2
.4141	Entgelte tariflich Beschäftigte	59.000	132.100	120.632,39	101-2
.4300	Umlage zum Bayer.Versorgungsverband	70.000	68.000	94.702,21	101-2
.4341	Beitrag zur ZVK für Beschäftigte	5.200	11.500	9.743,20	101-2
.4441	Beiträge Sozialvers. Beschäftigte	12.400	27.700	25.626,76	101-2
.5600	Schutz- und Arbeitskleidung	800	500	0,00	600
.6500	Bürobedarf	200	200	0,00	600
.6541	Reisekosten	100	100	0,00	101-2 G654
.6550	Vergütungen Sachverständige, Honorare, Lizenzgebühren	1.500	2.500	0	600
.6620	Vermischte Ausgaben	500	500	345,96	600
	Ausgaben	246.100	346.600	382.187,78	
	UAB 6000 Zu-/Überschuss	-119.100	-309.600	-388.838,66	

A. Verwaltungshaushalt - Einzelpläne

Gemeinde **1 Stadt Neuburg a.d. Donau**
 Einzelplan **6 Bau- und Wohnungswesen, Verkehr**
 Abschnitt **60 Bauverwaltung**
 U-Abschnitt **6010 Stadtbauamt**

Haushaltsstelle		Haushaltsansatz		Ergebnis der Jahresrechnung	Erläuterungen
Nr.	Bezeichnung	2023	2022	2021	Sonst. Amt DVM Vermerk
1	2	EUR	EUR	EUR	6
	Einnahmen				
.1550	Vermischte Einnahmen	0	0	0,00	600
.1650	Erstattung von Verwaltungskosten durch die Stadtwerke	3.000	0	2.710,67	201-4
.1695	Verwaltungskostenbeiträge	103.000	221.800	103.813,17	201-4
	Einnahmen	106.000	221.800	106.523,84	
	Ausgaben				
.4141	Entgelte tariflich Beschäftigte	321.000	512.400	494.031,06	101-2
.4341	Beitrag zur ZVK für Beschäftigte	27.900	44.500	40.835,19	101-2
.4441	Beiträge Sozialvers. Beschäftigte	67.200	107.300	100.154,52	101-2
.5600	Schutz- und Arbeitskleidung	250	250	60,40	600
.6322	Automatisierte Datenverarbeitung; Wartung u. Programmpflege	24.000	24.000	18.979,05	102-3 G632
.6500	Bürobedarf	200	400	0,00	600
.6541	Reisekosten	200	200	0,00	101-2 G654
.6550	Gutachten, Honorare	5.000	10.000	4.566,32	600
.6620	Vermischte Ausgaben	250	250	325,18	600
	Ausgaben	446.000	699.300	658.951,72	
	UAB 6010 Zu-/Überschuss	-340.000	-477.500	-552.427,88	
	Einnahmen	233.000	258.800	99.872,96	
	Ausgaben	692.100	1.045.900	1.041.139,50	
	AB 60 Zu-/Überschuss	-459.100	-787.100	-941.266,54	

Gemeinde **1 Stadt Neuburg a.d. Donau**
 Einzelplan **6 Bau- und Wohnungswesen, Verkehr**
 Abschnitt **61 Städtebaul. Planung, Städtebauförderung**
 U-Abschnitt **6100 Städtebauliche Planung und Grünordnung**

Haushaltsstelle		Haushaltsansatz		Ergebnis der Jahresrechnung	Erläuterungen
Nr.	Bezeichnung	2023	2022	2021	Sonst. Amt DVM Vermerk
1	2	EUR	EUR	EUR	6
	Einnahmen				
.1000	Verwaltungsgebühren	2.500	500	509,10	600
.1300	Verkaufserlöse	0	0	0,00	201-4
.1650	Erstattung von Verwaltungskosten durch die Stadtwerke	0	0	0,00	201-4
.1695	Verwaltungskostenbeiträge	0	6.500	0,00	201-4
	Einnahmen	2.500	7.000	509,10	
	Ausgaben				
.4141	Entgelte tariflich Beschäftigte	434.700	396.700	325.268,22	101-2
.4300	Umlage zum Bayer.Versorgungsverband	0	0	0,00	101-2
.4341	Beitrag zur ZVK für Beschäftigte	37.700	34.500	27.968,03	101-2
.4441	Beiträge Sozialvers. Beschäftigte	91.000	83.100	70.876,09	101-2
.6502	Sachausgaben f. Bauleitplanung	400	400	0,00	600
.6506	Digitale Grundkarte	5.500	5.500	5.222,00	700
.6541	Reisekosten	2.300	2.300	340,55	101-2 G654
.6550	Gutachten, Honorare	6.000	20.000	2.350,25	600
.6552	Grundwasserkataster	5.000	1.500	608,09	700
.6620	Vermischte Ausgaben	200	100	0,00	600
	Ausgaben	582.800	544.100	432.633,23	
	UAB 6100 Zu-/Überschuss	-580.300	-537.100	-432.124,13	

A. Verwaltungshaushalt - Einzelpläne

Gemeinde **1 Stadt Neuburg a.d. Donau**
 Einzelplan **6 Bau- und Wohnungswesen, Verkehr**
 Abschnitt **61 Städtebaul. Planung, Städtebauförderung**
 U-Abschnitt **6130 Bauordnung**

Haushaltsstelle		Haushaltsansatz		Ergebnis der Jahresrechnung	Erläuterungen
Nr.	Bezeichnung	2023	2022	2021	Sonst. Amt DVM Vermerk
1	2	EUR	EUR	EUR	6
	Einnahmen				
.1000	Verwaltungsgebühren	32.000	100.000	124.060,60	600
.1650	Erstattung von Verwaltungskosten durch die Stadtwerke	0	0	0,00	201-4
.1695	Verwaltungskostenbeiträge	600	0	522,00	201-4
.2600	Zwangsgelder	0	0	0	600
	Einnahmen	32.600	100.000	124.582,60	
	Ausgaben				
.4101	Bezüge an Beamte	144.200	62.300	76.128,79	101-2
.4141	Entgelte tariflich Beschäftigte	188.500	120.600	97.137,87	101-2
.4300	Umlage zum Bayer. Versorgungsverband	105.000	57.000	59.188,90	101-2
.4341	Beitrag zur ZVK für Beschäftigte	16.400	10.500	8.091,20	101-2
.4441	Beiträge Sozialvers. Beschäftigte	39.500	25.300	20.515,49	101-2
.5600	Schutz- und Arbeitskleidung	500	500	0	600
.6500	Bürobedarf	200	200	0	600
.6541	Reisekosten	50	50	0,00	101-2 G654
.6550	Vergütungen an Sachverständige, Lizenzgebühren f. Lagepläne	10.000	10.000	315,00	600
.6620	Vermischte Ausgaben	200	200	198,18	600
	Ausgaben	504.550	286.650	261.575,43	
	UAB 6130 Zu-/Überschuss	-471.950	-186.650	-136.992,83	

Gemeinde **1 Stadt Neuburg a.d. Donau**
 Einzelplan **6 Bau- und Wohnungswesen, Verkehr**
 Abschnitt **61 Städtebaul. Planung, Städtebauförderung**
 U-Abschnitt **6160 Sanierung der Innenstadt - Untere Stadt**

Haushaltsstelle		Haushaltsansatz		Ergebnis der Jahresrechnung	Erläuterungen
Nr.	Bezeichnung	2023	2022	2021	Sonst. Amt DVM Vermerk
1	2	3	4	5	6
		EUR	EUR	EUR	
	Einnahmen				
.1710	Zuweisungen vom Land	12.000	6.000	0,00	600
	Einnahmen	12.000	6.000	0,00	
	Ausgaben				
.6300	Verfügungsfonds Aktive Zentren	20.000	10.000	0,00	600
.6530	Öffentlichkeitsarbeit	0	0	0,00	600
	Ausgaben	20.000	10.000	0,00	
	UAB 6160 Zu-/Überschuss	-8.000	-4.000	0,00	
	Einnahmen	47.100	113.000	125.091,70	
	Ausgaben	1.107.350	840.750	694.208,66	
	AB 61 Zu-/Überschuss	-1.060.250	-727.750	-569.116,96	

Gemeinde **1 Stadt Neuburg a.d. Donau**
 Einzelplan **6 Bau- und Wohnungswesen, Verkehr**
 Abschnitt **63 Gemeindestraßen**
 U-Abschnitt **6300 Gemeindestraßen**

Haushaltsstelle		Haushaltsansatz		Ergebnis der Jahresrechnung	Erläuterungen
Nr.	Bezeichnung	2023	2022	2021	Sonst. Amt DVM Vermerk
1	2	EUR	EUR	EUR	6
	Einnahmen				
.1160	Regielöhne von Privaten	0	0	0	681-3
.1190	Gebühren für Sondernutzungserlaubnis	32.000	32.000	21.518,28	300
.1191	Stand-und Platzgelder anl.Schloßfest	70.000	0	0,00	201-4
.1300	Verkaufserlöse	0	0	0,00	700
.1520	Zahlungen für Schadensfälle u. Ersatzleistungen	12.000	12.000	2.181,74	681-3
.1550	Vermischte Einnahmen	3.000	3.000	0,00	681-3
.1610	Erstattungen des Landes	0	0	0,00	600
.1650	Erstattungen vom Eigenbetrieb	0	0	0,00	200
.1711	Anteil am Aufkommen d. Kfz-Steuer	415.000	415.000	412.300,00	201-4
.1720	Zuschuß f. Verwaltungskosten Zuwendungen vom Landkreis	0	0	0,00	400
	Einnahmen	532.000	462.000	436.000,02	
	Ausgaben				
.4141	Vergütungen an Angestellte	215.700	0	0,00	101-2
.4341	Beitrag zur ZVK für Ange- stellte	18.700	0	0,00	101-2
.4441	Beiträge zur Sozialversicherung f. Ang	45.200	0	0,00	101-2
.5100	Lfd. Unterhalt v. Straßen,Wegen, Plätzen SG 702	800.000	800.000	802.139,93	700 G6306
.5101	Lfd. Unterhalt v. Straßen, Wegen,Plätzen SG 680 (Extern)	70.000	70.000	37.093,03	681-3 G6306
.5105	Lfd. Unterhalt v. Straßen,Wegen, Plätzen SG 680	650.000	650.000	713.720,45	681-3 G6300
.5110	Unterhalt von Gehwegen SG 702	200.000	200.000	166.679,11	700 G6306
.5115	Unterhalt von Gehwegen SG 680	300.000	300.000	156.035,02	681-3 G6300
.5120	Unterhalt von Brücken und Ingenieurbauwerken	80.000	70.000	1.433,28	700 G6306
.5130	Unterhalt u. Betrieb d. Signalanlagen	85.000	85.000	80.017,01	681-3
.5140	Unterhalt und Betrieb von unbewegl. Verkehrszeichen etc.	70.000	70.000	92.917,54	681-3 G6300
.5150	Straßenwinterdienst - Extern	100.000	100.000	77.378,97	681-3 G6320
.5155	Straßenwinterdienst - Intern	250.000	250.000	287.257,90	681-3 G6320
.5160	Park- u. Leitlinien, Dauermarkierungen	15.000	25.000	5.161,58	681-3 G6300
.5170	Anschaffung von fest montierten Straßennamenschildern	4.000	4.000	866,71	300 G6301
.5171	Anschaffung von fest montierten Hinweisschildern	2.000	2.000	0,00	300 G6301
.5180	Anschaffung von fest montierten Verkehrszeichen	40.000	35.000	45.130,16	681-3 G6300
.5200	Anschaffung und Unterhalt von beweglichen Verkehrszeichen	13.000	10.000	13.411,65	681-3 G6300
.5209	Erklärungsschilder für Straßennamen	1.000	1.000	122,10	300 G6301
.5211	Anschaffung und Unterhalt von beweglichen Hinweisschildern	1.500	1.500	238,91	300

Gemeinde **1 Stadt Neuburg a.d. Donau**
 Einzelplan **6 Bau- und Wohnungswesen, Verkehr**
 Abschnitt **63 Gemeindestraßen**
 U-Abschnitt **6300 Gemeindestraßen**

Haushaltsstelle		Haushaltsansatz		Ergebnis der Jahresrechnung	Erläuterungen
Nr.	Bezeichnung	2023	2022	2021	Sonst. Amt DVM Vermerk
1	2	3	4	5	6
		EUR	EUR	EUR	
.5300	Mieten von Geräten und Fahrzeugen	7.000	10.000	523,60	681-3
.5420	Beseitigung Wandschmierereien	5.000	7.500	2.961,24	681-3
.6323	Kosten für Digitalisierung und Erfassung des Straßenbestandes, Straßendatenbank	40.000	40.000	0,00	102-3
.6410	Versicherungen	1.500	1.500	1.031,73	681-3
.6420	Schadensfälle	0	0	500,00	700
.6550	Gutachten/Honorare/Amt 300	20.000	2.000	35.962,13	300
.6551	Gutachten und Honorare / SG 702	10.000	10.000	9.808,08	700 G6306
.6610	Mitgliedsbeiträge an Vereine u. Verbände	3.000	3.000	0	300
.6620	Vermischte Ausgaben	0	0	0,00	600
.6790	Innere Verrechnungen (Straßenentwässerungsanteil)	614.300	665.000	600.174,81	201-4
.6795	Verwaltungskostenbeiträge	119.500	118.200	119.426,00	201-4
.8470	Zinsen für zurückzuzahlende Beiträge	0	0	49,00	201-4
	Ausgaben	3.781.400	3.530.700	3.250.039,94	
	UAB 6300 Zu-/Überschuss	-3.249.400	-3.068.700	-2.814.039,92	
	Einnahmen	532.000	462.000	436.000,02	
	Ausgaben	3.781.400	3.530.700	3.250.039,94	
	AB 63 Zu-/Überschuss	-3.249.400	-3.068.700	-2.814.039,92	

A. Verwaltungshaushalt - Einzelpläne

Gemeinde **1 Stadt Neuburg a.d. Donau**
 Einzelplan **6 Bau- und Wohnungswesen, Verkehr**
 Abschnitt **67 Straßenbeleuchtung und -Reinigung**
 U-Abschnitt **6700 Straßenbeleuchtung**

Haushaltsstelle		Haushaltsansatz		Ergebnis der Jahresrechnung	Erläuterungen
Nr.	Bezeichnung	2023	2022	2021	Sonst. Amt DVM Vermerk
		EUR	EUR	EUR	
1	2	3	4	5	6
	Einnahmen				
.1520	Zahlungen für Schadensfälle	6.000	6.000	11.590,69	681-3
.1550	Vermischte Einnahmen	0	0	0,00	600
.1710	Zuwendungen des Landes	0	0	0,00	200
	Einnahmen	6.000	6.000	11.590,69	
	Ausgaben				
.5100	Laufender Unterhalt	135.000	120.000	135.234,05	681-3 G6700
.5105	Laufender Unterhalt Intern	10.000	10.000	118,20	681-3 G6700
.6200	Stromgebühren Straßenbeleuchtung	300.000	265.000	253.905,68	681-3 G6700
.6550	Honorare	0	17.000	0,00	700
.6795	Verwaltungskostenbeiträge	10.700	10.600	10.694,50	201-4
	Ausgaben	455.700	422.600	399.952,43	
	UAB 6700 Zu-/Überschuss	-449.700	-416.600	-388.361,74	

Gemeinde **1 Stadt Neuburg a.d. Donau**
 Einzelplan **6 Bau- und Wohnungswesen, Verkehr**
 Abschnitt **67 Straßenbeleuchtung und -Reinigung**
 U-Abschnitt **6750 Straßenreinigung**

Haushaltsstelle		Haushaltsansatz		Ergebnis der Jahresrechnung	Erläuterungen
Nr.	Bezeichnung	2023	2022	2021	Sonst. Amt DVM Vermerk
1	2	EUR	EUR	EUR	6
	Einnahmen				
.1100	Benutzungsgebühren	0	0	0,00	600
.1158	Umsatzsteuer	2.850	0	0	681-3 Z1558
.1160	Regielöhne von Privaten (steuerbar)	15.000	15.000	3.749,43	681-3
.1161	Regielöhne, Materialabgabe intern (Verwaltungshaushalt)	100.000	100.000	10.923,90	681-3
.1550	Vermischte Einnahmen	1.000	1.000	0,00	681-3
.1557	Umsatzsteuerrückvergütung	0	0	0	200
.1580	Regielöhne u. Materialabgabe Vermögens-HH	1.000	0	82,60	681-3
.1650	Erst. v. Verw. Kosten d.d. Stadtwerke	0	0	0,00	201-4
	Einnahmen	119.850	116.000	14.755,93	
	Ausgaben				
4141	Entgelte tariflich Beschäftigte	330.000	324.000	237.326,83	101-2
4341	Beitrag zur ZVK für Beschäftigte	28.600	28.100	20.684,34	101-2
4441	Beiträge z. Sozialvers. f. Beschäftigte	69.000	67.700	51.322,94	101-2
.5200	Anschaffung von Geräten	6.300	7.500	533,88	681-3 E6750
.5250	Unterhalt d. Geräte u. Ausrüst. Gegenstände	2.500	3.500	4.154,57	681-3 E6750
.5500	Unterhalt und Betrieb der Fahrzeuge	42.000	50.000	42.894,01	681-3 E6750
.5600	Schutz- und Arbeitskleidung	5.000	5.000	1.578,62	681-3 E6750
.5620	Aus- und Fortbildung der Bediensteten	0	0	0,00	101-2
.6350	Abfallbeseitigung	35.000	50.000	27.058,43	681-3
.6360	Dienstleistungen durch Dritte	30.000	20.000	51.323,53	681-3 E6750
.6430	Zahllast	2.850	0	0	200 Z1558
.6440	Vorsteuer	9.700	0	0	681-3 E6750
.6530	Öffentlichkeitsarbeit	0	0	0,00	600
.6795	Verwaltungskostenbeiträge	21.000	23.100	24.391,50	201-4
.6800	Kalk. Kosten - Abschreibungen	32.000	32.000	31.957,09	201-4
.6850	Kalk. Kosten - Verzinsung d. Anlagekap.	4.500	4.000	4.373,00	201-4
	Ausgaben	618.450	614.900	497.598,74	
	UAB 6750 Zu-/Überschuss	-498.600	-498.900	-482.842,81	
	Einnahmen	125.850	122.000	26.346,62	
	Ausgaben	1.074.150	1.037.500	897.551,17	
	AB 67 Zu-/Überschuss	-948.300	-915.500	-871.204,55	

A. Verwaltungshaushalt - Einzelpläne

Gemeinde **1 Stadt Neuburg a.d. Donau**
 Einzelplan **6 Bau- und Wohnungswesen, Verkehr**
 Abschnitt **68 Parkeinrichtungen**
 U-Abschnitt **6800 Parkeinrichtungen**

Haushaltsstelle		Haushaltsansatz		Ergebnis der Jahresrechnung	Erläuterungen
Nr.	Bezeichnung	2023	2022	2021	Sonst. Amt DVM Vermerk
1	2	EUR	EUR	EUR	6
	Einnahmen				
.1100	Gebühren aus Parkscheinautomaten	240.000	225.000	211.240,90	300
.1420	Mieteinnahmen (Kappergarten)	41.000	37.000	36.984,00	203-3
.1430	Mieteinnahmen (Richard-Wagner-Straße)	8.700	6.000	6.072,00	203-3
.1458	Umsatzsteuer	9.300	0	0	200 Z1558
.1550	Vermischte Einnahmen	0	0	559,00	300
.1557	Umsatzsteuerrückvergütung	0	0	0	200
	Einnahmen	299.000	268.000	254.855,90	
	Ausgaben				
.5100	Unterhalt der Parkplätze	10.000	15.000	1.409,12	681-3
.5105	Unterhalt der Parkplätze - Intern	10.000	15.000	0,00	681-3
.5130	Unterhalt der Parkscheinautomaten	12.000	12.000	10.009,39	300
.5320	Pachte	56.100	58.000	56.078,12	203-3
.6020	Sonstige Sachausgaben	0	0	0,00	203-3
.6430	Zahllast	9.300	0	0	200 Z1558
.6440	Vorsteuer	0	0	0	203-3
.6550	Honorare	0	2.000	0,00	300
.6620	Vermischte Ausgaben	200	1.000	0,00	203-3
.6795	Verwaltungskostenbeiträge	157.500	52.000	156.858,86	201-4
	Ausgaben	255.100	155.000	224.355,49	
	UAB 6800 Zu-/Überschuss	43.900	113.000	30.500,41	

A. Verwaltungshaushalt - Einzelpläne

Gemeinde **1 Stadt Neuburg a.d. Donau**
 Einzelplan **6 Bau- und Wohnungswesen, Verkehr**
 Abschnitt **68 Parkeinrichtungen**
 U-Abschnitt **6840 Tiefgarage Stadttheater/Harmonie**

Haushaltsstelle		Haushaltsansatz		Ergebnis der Jahresrechnung	Erläuterungen
Nr.	Bezeichnung	2023	2022	2021	Sonst. Amt DVM Vermerk
		EUR	EUR	EUR	
1	2	3	4	5	6
	Einnahmen				
	Einnahmen	0	0	0,00	
	Ausgaben				
.5000	Bauunterhalt	20.000	20.000	963,90	203-3 G500
	Ausgaben	20.000	20.000	963,90	
	UAB 6840 Zu-/Überschuss	-20.000	-20.000	-963,90	
	Einnahmen	299.000	268.000	254.855,90	
	Ausgaben	275.100	175.000	225.319,39	
	AB 68 Zu-/Überschuss	23.900	93.000	29.536,51	

A. Verwaltungshaushalt - Einzelpläne

Gemeinde **1 Stadt Neuburg a.d. Donau**
 Einzelplan **6 Bau- und Wohnungswesen, Verkehr**
 Abschnitt **69 Wasserläufe, Wasserbau**
 U-Abschnitt **6900 Wasserläufe, Wasserbau**

Haushaltsstelle		Haushaltsansatz		Ergebnis der Jahresrechnung	Erläuterungen
Nr.	Bezeichnung	2023	2022	2021	Sonst. Amt DVM Vermerk
1	2	EUR	EUR	EUR	6
	Einnahmen				
.1550	Vermischte Einnahmen	0	0	0,00	
.1710	Zuwendungen des Landes	0	0	23.877,21	700
	Einnahmen	0	0	23.877,21	
	Ausgaben				
.5100	Unterhalt u. Reinigung d. Wasserläufe u. Hochwasserschutzanlagen	50.000	52.000	41.170,29	700
.5110	Unterhalt "Kunst am Fluss"	1.000	1.000	0	700
.5250	Betrieb und Unterhalt von mobilen Hochwasserschutzanlagen	12.000	3.000	11.838,28	700
.6300	Sonst. Betriebsausgaben	0	0	0,00	700
.6322	Datenpflege Hochwassereinsatzpläne	0	0	0,00	700
.6530	Öffentlichkeitsarbeit	0	1.000	0,00	700
.6550	Honorare	3.000	1.000	1.974,21	700
.6620	Vermischte Ausgaben	500	500	0,00	700
.6795	Verwaltungskostenbeiträge	18.500	18.600	18.542,83	201-4
	Ausgaben	85.000	77.100	73.525,61	
	UAB 6900 Zu-/Überschuss	-85.000	-77.100	-49.648,40	
	Einnahmen	0	0	23.877,21	
	Ausgaben	85.000	77.100	73.525,61	
	AB 69 Zu-/Überschuss	-85.000	-77.100	-49.648,40	
	Einnahmen	1.236.950	1.223.800	966.044,41	
	Ausgaben	7.015.100	6.706.950	6.181.784,27	
	EP 6 Zu-/Überschuss	-5.778.150	-5.483.150	-5.215.739,86	

Gemeinde **1 Stadt Neuburg a.d. Donau**
 Einzelplan **7 Öffentliche Einrichtungen,**
 Abschnitt **70 Abwasserbeseitigung**
 U-Abschnitt **7000 Zentralkläranlage**

Wirtschaftsförderung

Haushaltsstelle		Haushaltsansatz		Ergebnis der Jahresrechnung	Erläuterungen
Nr.	Bezeichnung	2023	2022	2021	Sonst. Amt DVM Vermerk
1	2	EUR	EUR	EUR	6
	Einnahmen				
.1000	Verwaltungsgebühren	2.000	2.000	1.265,70	700
.1100	Kanalbenutzungsgebühren (Schmutzwasser)	3.527.000	3.300.000	3.249.424,27	700
.1101	Kanalbenutzungsgebühren (Niederschlagswassergebühren)	600.000	320.000	291.065,12	700
.1102	Kanalbenutzungsgebühren (Rohrenfels)	280.000	225.000	204.206,15	700
.1103	Betriebsführung Rohrenfels	4.000	0	0	700
.1104	Annahme Sickerwasser	3.000	0	0	700
.1110	Annahme Klärschlamm	100.800	50.000	102.385,00	700
.1150	Nutzungsentgelte	2.200	2.200	2.145,81	700
.1158	Umsatzsteuer	19.200	0	0	700 Z1558
.1300	Faugasabgabe	0	0	0	700
.1400	Mieteinnahmen	0	0	0	700
.1520	Zahlungen für Schadensfälle	0	0	0,00	700
.1530	Einspeisevergütung für BHKW nach EEG	0	0	0,00	700
.1550	Vermischte Einnahmen	1.000	1.000	184,00	700
.1557	Umsatzsteuerrückvergütung	0	0	0	200
.1650	Erst. v. Verw.Kosten d.d.Stadtwerke	0	0	16.707,50	
.1690	Innere Verrechnungen (Straßenentwässerungsanteil)	614.300	665.000	600.174,81	201-4
.1695	Verwaltungskostenbeiträge	40.800	41.300	40.810,51	201-4
.1710	Zuwendungen des Landes	0	0	0,00	700
.1711	Erstattungen Land (Abwasserabgabe)	500	500	0,00	700
	Einnahmen	5.194.800	4.607.000	4.508.368,87	
	Ausgaben				
4101	Bezüge an Beamte	29.700	29.500	28.999,16	101-2
4141	Entgelte tariflich Beschäftigte	1.085.600	925.100	878.178,22	101-2
4161	Beschäftigungsentgelte (geringfügig Beschäftigte)	1.500	1.500	3.648,40	101-2
4300	Umlage zum Bayer.Versorgungsverband	22.000	22.000	23.675,56	101-2
4341	Beitrag zur ZVK für Beschäftigte	94.200	80.200	73.212,00	101-2
4350	Beiträge zur ZVK f.Beschäftigte	50	50	261,73	101-2
4441	Beiträge Sozialvers. Beschäftigte	227.300	193.600	184.508,04	101-2
4480	Sozialvers.sonst.Vergütungen	150	150	726,18	101-2
.5000	Bauunterhalt der Kläranlagengebäude	30.000	30.000	10.476,04	700 G700
.5005	Unterhalt Anlagentechnik	180.000	180.000	205.466,39	700 G700
.5010	Pflege der Außenanlagen	8.000	10.000	6.678,71	700 G700
.5100	Unterhalt Kanalnetz / OT Kläranlagen	300.000	240.000	147.573,67	700 G700
.5110	Unterhalt der Anlage BHKW	0	0	0,00	700 G700
.5150	Unterhalt Pumpstationen	75.000	75.000	64.004,01	700 G700
.5200	Anschaffung von Geräten und Einrichtungsgegenständen	15.000	5.000	2.028,84	700 G700
.5250	Unterhalt von Geräten und Einrichtungsgegenständen	4.000	4.000	4.066,74	700 G700

Gemeinde **1 Stadt Neuburg a.d. Donau**
 Einzelplan **7 Öffentliche Einrichtungen,**
 Abschnitt **70 Abwasserbeseitigung**
 U-Abschnitt **7000 Zentralkläranlage**

Wirtschaftsförderung

Haushaltsstelle		Haushaltsansatz		Ergebnis der Jahresrechnung	Erläuterungen	
Nr.	Bezeichnung	2023	2022	2021	Sonst.	
		EUR	EUR	EUR	Amt	DVM Vermerk
1	2	3	4	5	6	
.5300	Mieten	1.000	550	544,00	700	G700
.5410	Müllabfuhrgebühren	3.000	2.500	2.424,00	700	G700
.5420	Reinigungskosten	3.500	3.500	4.230,19	700	G700
.5425	Heizungskosten	135.000	75.000	45.612,37	700	G700
.5430	Strom- und Wassergebühren	500.000	450.000	422.664,25	700	G700
.5431	Strom-,Wasser-u.Kanalgebühren f. Pumpwerke	180.000	150.000	89.611,50	700	G700
.5450	Nutzungsentschädigungen	500	500	584,56	700	G700
.5500	Unterhalt u. Betrieb der Fahrzeuge	10.000	10.000	10.197,11	700	G700
.5600	Schutz- und Arbeitskleidung	6.000	5.000	4.763,27	700	G700
.5620	Fortbildung Beschäftigte	35.000	35.000	9.152,39	101-2	
.5621	Fortbildung EDV	5.000	8.000	1.749,30	101-2	
.5622	Ausbildung Beschäftigte	2.200	2.200	137,50	101-2	G700
.6300	Sonstige Betriebsausgaben	5.000	4.000	3.707,39	700	G700
.6320	Verbrauchsmittel (Laborbedarf usw.)	25.000	20.000	22.159,46	700	G700
.6322	Automatisierte Datenverarbeitung; Wartung u. Programmpflege	25.000	25.000	20.794,17	700	G700
.6340	Verbrauchsmaterial	165.000	135.000	163.524,31	700	G700
.6360	Klärschlammabeseitigung und Entsorgung sonstiger Betrieblicher Abfälle	110.000	120.000	128.388,73	700	G700
.6361	Kanalreinigung, Fremdleistungen	190.000	150.000	138.575,75	700	G700
.6362	Entsorgung sonst. betrieblicher Abfälle	0	0	0	700	
.6372	Domain Abwasserbeseitigung	100	100	0,00	700	G700
.6410	Versicherungsbeiträge	6.800	6.250	5.977,31	700	G700
.6430	Zahllast	19.200	0	0	200	Z1558
.6440	Vorsteuer	20.000	0	0	700	G700
.6450	Abwasserabgabe	100.000	80.000	140.964,29	700	G700
.6500	Bürobedarf	3.500	3.000	2.275,58	700	G700
.6510	Bücher, Zeitschriften, Gesetzblätter	1.500	1.500	980,22	700	G700
.6520	Post-, Fernmelde- u. Rundfunkgebühren	15.000	15.000	13.390,49	700	G700
.6541	Reisekosten	500	500	77,50	101-2	G654
.6550	Vergütungen an Sachverständige	75.000	55.000	40.592,57	700	G700
.6551	Verwaltungskosten an Stadtwerke	27.500	27.500	26.146,27	201-4	G700
.6610	Beiträge an Fachverbände	1.000	1.000	932,45	700	G700
.6620	Vermischte Ausgaben	500	500	355,51	700	
.6795	Verwaltungskostenbeiträge	78.200	55.800	78.472,16	201-4	
.6800	Kalkulatorische Kosten Abschreibungen	996.200	1.016.000	1.015.099,52	201-4	
.6850	Kalkulatorische Kosten Verzinsung des Anlagekapitals	625.000	550.000	614.048,70	201-4	
.7180	Zuschüsse für Kleinkläranlagen	0	0	0,00	700	
.8470	Zinsen für zurückzuzahlende Beiträge	0	0	0,00	201-4	
	Ausgaben	5.443.700	4.804.500	4.641.636,51		
	UAB 7000 Zu-/Überschuss	-248.900	-197.500	-133.267,64		

A. Verwaltungshaushalt - Einzelpläne

Gemeinde **1 Stadt Neuburg a.d. Donau**
 Einzelplan **7 Öffentliche Einrichtungen, Wirtschaftsförderung**
 Abschnitt **70 Abwasserbeseitigung**
 U-Abschnitt **7000 Zentralkläranlage**

Haushaltsstelle		Haushaltsansatz		Ergebnis der Jahresrechnung 2021 EUR	Erläuterungen Sonst. Amt DVM Vermerk
Nr.	Bezeichnung	2023 EUR	2022 EUR		
1	2	3	4	5	6
	Einnahmen	5.194.800	4.607.000	4.508.368,87	
	Ausgaben	5.443.700	4.804.500	4.641.636,51	
	AB 70 Zu-/Überschuss	-248.900	-197.500	-133.267,64	

A. Verwaltungshaushalt - Einzelpläne

Gemeinde **1 Stadt Neuburg a.d. Donau**
 Einzelplan **7 Öffentliche Einrichtungen, Wirtschaftsförderung**
 Abschnitt **72 Abfallbeseitigung**
 U-Abschnitt **7210 Bauschuttgruben**

Haushaltsstelle		Haushaltsansatz		Ergebnis der Jahresrechnung	Erläuterungen
Nr.	Bezeichnung	2023	2022	2021	Sonst. Amt DVM Vermerk
		EUR	EUR	EUR	
1	2	3	4	5	6
	Einnahmen	0	0	0,00	
	Ausgaben				
.5100	Sanierung u. Rekultivierung ehem. Bauschuttgruben	80.000	10.000	0,00	700
.6350	Sonstige Entsorgungskosten	5.000	1.000	0,00	700
.6400	Beitrag Unterstützungsfonds	3.500	16.300	3.017,00	201-4
.6550	Gutachten	5.000	5.000	0,00	700
.6795	Verwaltungskostenbeiträge	9.200	9.200	9.189,86	201-4
	Ausgaben	102.700	41.500	12.206,86	
	UAB 7210 Zu-/Überschuss	-102.700	-41.500	-12.206,86	
	Einnahmen	0	0	0,00	
	Ausgaben	102.700	41.500	12.206,86	
	AB 72 Zu-/Überschuss	-102.700	-41.500	-12.206,86	

Gemeinde **1 Stadt Neuburg a.d. Donau**
 Einzelplan **7 Öffentliche Einrichtungen, Wirtschaftsförderung**
 Abschnitt **73 Märkte**
 U-Abschnitt **7300 Märkte**

Haushaltsstelle		Haushaltsansatz		Ergebnis der Jahresrechnung	Erläuterungen
Nr.	Bezeichnung	2023	2022	2021	Sonst. Amt DVM Vermerk
1	2	3	4	5	6
		EUR	EUR	EUR	
	Einnahmen				
.1100	Einnahmen Märkte und Dulten	5.000	5.000	1.363,50	300
.1130	Wochenmarktgebühren	8.000	8.000	6.859,20	300
.1140	Einnahmen Weihnachtsmarkt (Schrannenplatz)	11.000	11.000	0,00	300
.1141	Einnahmen Weihnachtsmarkt (Schrannen- platz) - Vermietung Buden	200	0	0	300
.1150	Einnahmen Christkindmarkt (Karlsplatz)	7.500	7.500	0,00	300
.1151	Einnahmen Christkindmarkt (Karlsplatz)- Vermietung Buden	1.900	0	0	300
.1300	Platzmieten	0	0	0,00	300
.1550	Vermischte Einnahmen	0	0	0,00	300
.1557	Umsatzsteuerrückvergütung	0	0	0	200
.1558	Umsatzsteuer	2.100	0	0	300 Z1558
.1670	Beiträge zur Weihnachtsbeleuchtung von Unternehmen	10.000	10.000	3.312,50	300
.1750	Spenden (Sparkasse, Eigenbetriebe)	0	0	0,00	300
.1770	Spenden (Unternehmen, Raiba-Volksbank)	0	0	0,00	300
.1780	Spenden (Privatpersonen, Vereine)	0	0	0,00	300
	Einnahmen	45.700	41.500	11.535,20	
	Ausgaben				
.6010	Sach- u. Betriebsausgaben für Märkten und Dulten	20.000	20.000	12.668,85	300 G7300
.6030	Sachausgaben für Christkindmarkt (Karlsplatz)	18.500	25.000	13.830,02	300 G7300
.6040	Sachausgaben Weihnachtsmarkt (Schrannenplatz)	16.800	23.000	7.700,47	300 G7300
.6050	Sachausgaben Weihnachtsbeleuchtung	12.600	15.000	12.773,68	300 G7300
.6430	Zahllast	2.100	0	0	200 Z1558
.6440	Vorsteuer	9.100	0	0	300 G7300
.6550	Honorare	0	0	0,00	300
.7170	Zuschüsse (Töpfermarkt)	1.800	1.800	0,00	201-4
	Ausgaben	80.900	84.800	46.973,02	
	UAB 7300 Zu-/Überschuss	-35.200	-43.300	-35.437,82	

A. Verwaltungshaushalt - Einzelpläne

Gemeinde **1 Stadt Neuburg a.d. Donau**
 Einzelplan **7 Öffentliche Einrichtungen, Wirtschaftsförderung**
 Abschnitt **73 Märkte**
 U-Abschnitt **7310 Markthaus am Schrankenplatz**

Haushaltsstelle		Haushaltsansatz		Ergebnis der Jahresrechnung	Erläuterungen
Nr.	Bezeichnung	2023	2022	2021	Sonst. Amt DVM Vermerk
1	2	EUR	EUR	EUR	6
	Einnahmen				
.1100	Benutzungsgebühren	100	100	0,00	203-3
.1121	Erstattung Stromkosten	200	200	0,00	203-3
.1400	Mieteinnahmen	6.700	6.700	6.727,44	203-3
.1520	Zahlungen für Schadensfälle	500	500	0,00	203-3
.1550	Vermischte Einnahmen	250	250	0,00	203-3
	Einnahmen	7.750	7.750	6.727,44	
	Ausgaben				
.5000	Bauunterhalt	5.000	10.000	7.678,16	203-3 G500
.5200	Anschaffung von Geräten und Einrichtungsgegenständen	100	100	0,00	203-3
.5250	Unterhalt von Geräten und Ein- richtungsgegenständen	400	400	0,00	203-3
.5400	Grundsteuer	2.300	2.300	2.287,71	203-3
.5420	Reinigungskosten	4.500	4.200	3.927,11	203-3
.5430	Strom-, Wasser- und Kanalgebühren	5.500	5.500	3.345,96	203-3
.5440	Gebäudeversicherungen	1.000	950	901,99	203-3
.6620	Vermischte Ausgaben	100	100	0,00	203-3
	Ausgaben	18.900	23.550	18.140,93	
	UAB 7310 Zu-/Überschuss	-11.150	-15.800	-11.413,49	

A. Verwaltungshaushalt - Einzelpläne

Gemeinde **1 Stadt Neuburg a.d. Donau**
 Einzelplan **7 Öffentliche Einrichtungen, Wirtschaftsförderung**
 Abschnitt **73 Märkte**
 U-Abschnitt **7320 Volksfest**

Haushaltsstelle		Haushaltsansatz		Ergebnis der Jahresrechnung	Erläuterungen
Nr.	Bezeichnung	2023	2022	2021	Sonst. Amt DVM Vermerk
1	2	EUR	EUR	EUR	6
	Einnahmen				
.1120	Volksfesteinnahmen	90.000	90.000	8.645,00	300
.1557	Umsatzsteuerrückvergütung	0	0	0	200
.1558	Umsatzsteuer	8.000	8.000	1.970,52	300
.1780	Spenden (Private, Sonstige)	0	0	0,00	300
	Einnahmen	98.000	98.000	10.615,52	
	Ausgaben				
.5300	Platzgebühren	4.000	3.000	0,00	300 G7320
.5430	Strom- und Wasserverbrauch	500	500	10,09	300 G7320
.5620	Fortbildung Volksfest	100	100	0,00	101-2 G7320
.6000	Sach- u. Betriebsausgaben	105.000	105.000	21.421,92	300 G7320
.6411	Umsatzsteuer	0	0	1.837,49	201-4
.6430	Zahllast	8.000	0	0	200 G7320
.6440	Vorsteuer	16.000	0	0	201-4 G7320
.6541	Reisekosten	500	500	0,00	101-2 G654
.6620	Vermischte Ausgaben	150	300	0,00	300
.6795	Verwaltungskostenbeiträge	48.000	8.700	48.341,00	201-4
	Ausgaben	182.250	119.100	71.610,50	
	UAB 7320 Zu-/Überschuss	-84.250	-21.100	-60.994,98	
	Einnahmen	151.450	147.250	28.878,16	
	Ausgaben	282.050	227.450	136.724,45	
	AB 73 Zu-/Überschuss	-130.600	-80.200	-107.846,29	

Gemeinde **1 Stadt Neuburg a.d. Donau**
 Einzelplan **7 Öffentliche Einrichtungen, Wirtschaftsförderung**
 Abschnitt **75 Bestattungswesen**
 U-Abschnitt **7500 Bestattungswesen**

Haushaltsstelle		Haushaltsansatz		Ergebnis der Jahresrechnung	Erläuterungen
Nr.	Bezeichnung	2023	2022	2021	Sonst. Amt DVM Vermerk
1	2	EUR	EUR	EUR	6
	Einnahmen				
.1000	Grabdenkmal-Genehmigungsgebühren	3.000	2.500	2.479,03	285-1
.1100	Beerdigungskosten	205.000	200.000	200.618,34	285-1
.1110	Grabplatzgebühren	255.000	250.000	289.221,00	285-1
.1120	Gebühren für die Zulassung gewerblicher Arbeiten	1.500	1.500	1.510,00	285-1
.1130	Friedhofsunterhaltsgebühr (FUG)	115.000	120.000	70.488,00	285-1
.1131	Zahlungen für Folgejahre (FUG)	8.000	8.000	4.975,00	285-1
.1400	Mieteinnahmen	6.800	6.800	6.835,22	285-1
.1550	Vermischte Einnahmen	1.200	1.200	2.140,00	285-1
.1710	Staatszuschuss für Kriegs- und Ausländergräber	5.000	5.000	5.050,93	285-1
.1750	Spenden (Sparkasse, Eigenbetriebe)	0	0	0,00	285-1
.1770	Spenden (Unternehmen, Raiba-Volksbank)	0	0	0,00	285-1
.1780	Spenden (Privatpersonen, Vereine)	0	0	0,00	285-1
	Einnahmen	600.500	595.000	583.317,52	
	Ausgaben				
.4141	Entgelte tariflich Beschäftigte	365.900	384.800	356.082,77	101-2
.4161	Beschäftigungsentgelte (tariflich Beschäftigte)	1.500	1.500	821,64	101-2
.4341	Beitrag zur ZVK für Beschäftigte	31.800	33.400	30.174,29	101-2
.4350	Beiträge zur ZVK f.sonst.Vergütungen	50	50	0,00	101-2
.4441	Beiträge Sozialvers. Beschäftigte	77.000	81.000	75.721,06	101-2
.4480	Sozialversicherungsbeiträge	150	150	3,21	101-2
.5000	Bauunterhalt f. Friedhofgebäude	15.000	15.000	2.798,94	285-1 G7500
.5100	Unterhalt der Friedhofsanlagen (auch Urnenmauern u. Einfriedungen)	130.000	90.000	45.180,87	285-1 G7500
.5110	Unterhalt der Kriegs- und Ehrengräber	10.000	10.000	9.110,05	285-1 G7500
.5120	Fundament für Gräber, Grabein- fassungen	500	500	0,00	285-1 G7500
.5130	Erhalt denkmalwürdiger Grabmäler	2.000	2.000	0,00	285-1 G7500
.5200	Anschaffung von Geräten und Einrichtungsgegenständen	6.000	5.000	7.005,68	285-1 G7500
.5250	Unterhalt von Geräten und Einrichtungsgegenständen	4.500	4.500	5.613,89	285-1 G7500
.5400	Grundsteuer	30	30	28,64	
.5410	Müllabfuhr und Kaminreinigung	250	200	222,44	285-1 G7500
.5420	Reinigungskosten	1.000	1.000	789,71	285-1 G7500
.5425	Heizungskosten	14.000	8.000	5.934,66	285-1 G7500
.5430	Strom-, Wasser- und Kanalgebühren	35.000	20.000	26.006,51	285-1 G7500
.5440	Gebäudeversicherungen	450	400	399,44	285-1 G7500
.5510	Unterhalt und Betrieb der Nutzfahrzeuge	15.000	15.000	14.843,76	285-1 G7500
.5520	Unterhalt u. Betr. d. Grabaushubmaschine	3.000	2.000	1.939,81	285-1 G7500
.5600	Schutz- und Arbeitskleidung	3.000	3.000	3.562,11	285-1 G7500
.5620	Fortbildung der Bediensteten	300	2.000	0,00	101-2 G7500
.5621	EDV Fortbildung	100	100	0,00	101-2 G7500

A. Verwaltungshaushalt - Einzelpläne

Gemeinde **1 Stadt Neuburg a.d. Donau**
 Einzelplan **7 Öffentliche Einrichtungen, Wirtschaftsförderung**
 Abschnitt **75 Bestattungswesen**
 U-Abschnitt **7500 Bestattungswesen**

Haushaltsstelle		Haushaltsansatz		Ergebnis der Jahresrechnung	Erläuterungen
Nr.	Bezeichnung	2023	2022	2021	Sonst. Amt DVM Vermerk
1	2	3	4	5	6
		EUR	EUR	EUR	
.6090	Grunddekoration in den Leichenhallen	2.000	1.000	0,00	285-1 G7500
.6300	Sonstige Betriebsausgaben	500	500	146,03	285-1 G7500
.6320	Hilfs- und Verbrauchsmittel	100	100	100,76	285-1 G7500
.6322	Automatisierte Datenverarbeitung; Wartung u. Programmpflege	5.000	3.500	5.647,17	102-3 G632
.6350	Entsorgung betrieblicher Abfälle	23.500	20.000	19.613,91	285-1 G7500
.6360	Dienstleistungen durch Dritte	5.000	10.000	9.343,40	285-1 G7500
.6500	Bürobedarf	600	600	1.189,44	285-1 G7500
.6510	Bücher, Zeitschriften, Gesetzblätter	700	700	637,65	285-1 G7500
.6520	Telefongebühren	2.000	2.000	1.820,51	285-1 G7500
.6521	Post- und Rundfunkgebühren	1.500	1.500	1.209,04	285-1 G7500
.6541	Reisekosten	200	200	0,00	101-2 G654
.6550	Arbeitsschutz, ärztliche Untersuchungen	3.000	3.000	2.799,52	285-1
.6610	Mitgliedsbeiträge an Vereine u. Verbände	3.600	3.600	3.593,87	285-1 G7500
.6620	Vermischte Ausgaben	250	300	88,12	285-1
.6795	Verwaltungskostenbeiträge	32.000	39.900	31.710,65	201-4
.6800	Kalkulatorische Kosten Abschreibungen	90.000	93.000	89.193,11	285-1
.6850	Kalkulatorische Kosten Verzinsung des Anlagekapitals	24.000	24.000	23.531,00	285-1
	Ausgaben	910.480	883.530	776.863,66	
	UAB 7500 Zu-/Überschuss	-309.980	-288.530	-193.546,14	

A. Verwaltungshaushalt - Einzelpläne

Gemeinde **1 Stadt Neuburg a.d. Donau**
 Einzelplan **7 Öffentliche Einrichtungen, Wirtschaftsförderung**
 Abschnitt **75 Bestattungswesen**
 U-Abschnitt **7550 Friedhöfe sonstiger Träger, Soldatengräber**

Haushaltsstelle		Haushaltsansatz		Ergebnis der Jahresrechnung	Erläuterungen
Nr.	Bezeichnung	2023	2022	2021	Sonst. Amt DVM Vermerk
1	2	3	4	5	6
		EUR	EUR	EUR	
	Einnahmen				
.1750	Spenden (Sparkasse, Eigenbetriebe)	0	0	0,00	285-1
.1770	Spenden (Unternehmen, Raiba-Volksbank)	0	0	0,00	285-1
.1780	Spenden (Privatpersonen, Vereine)	0	0	0,00	285-1
	Einnahmen	0	0	0,00	
	Ausgaben				
.5110	Unterhalt der Kriegerdenkmäler	27.000	30.000	8.530,69	285-1
.6580	Ehrungen an Totengedenktagen	3.500	3.300	2.250,00	285-1
.6620	Vermischte Ausgaben	0	0	0,00	285-1
.7000	Zuschuss an den Volksbund Deutscher Kriegsgräberfürsorge	260	260	260,00	285-1
.7010	Zuschüsse an Vereine anlässlich der Totengedenktage	520	520	520,00	285-1
.7020	Zuschüsse für die Pflege von Kriegerdenkmälern	50	50	50,00	285-1
	Ausgaben	31.330	34.130	11.610,69	
	UAB 7550	Zu-/Überschuss	-31.330	-34.130	-11.610,69
		Einnahmen	600.500	595.000	583.317,52
		Ausgaben	941.810	917.660	788.474,35
	AB 75	Zu-/Überschuss	-341.310	-322.660	-205.156,83

A. Verwaltungshaushalt - Einzelpläne

Gemeinde **1 Stadt Neuburg a.d. Donau**
 Einzelplan **7 Öffentliche Einrichtungen, Wirtschaftsförderung**
 Abschnitt **76 Sonstige öffentliche Einrichtungen**
 U-Abschnitt **7600 Industriegleis**

Haushaltsstelle		Haushaltsansatz		Ergebnis der Jahresrechnung	Erläuterungen
Nr.	Bezeichnung	2023	2022	2021	Sonst. Amt DVM Vermerk
1	2	EUR	EUR	EUR	6
	Einnahmen				
.1100	Benutzungsgebühren	30.000	30.000	24.000,00	201-4
.1158	Umsatzsteuer	5.700	0	0	700 Z1558
.1557	Umsatzsteuerrückvergütung	0	0	0	200
	Einnahmen	35.700	30.000	24.000,00	
	Ausgaben				
.5100	Unterhalt der Gleisanlagen	55.000	70.000	54.476,82	700 G7600
.5105	Unterhalt der Gleisanlagen Intern	20.000	25.000	9.653,35	681-3 G7600
.5150	Unterhalt und Betrieb der Blink- lichtanlagen	26.000	25.000	28.950,93	700 G7600
.6430	Zahllast	5.700	0	0	200 Z1558
.6440	Vorsteuer	15.000	0	0	700 G7600
.6550	Honorare	11.000	12.000	13.427,06	700 G7600
.6795	Verwaltungskostenbeiträge	7.000	7.000	6.747,65	201-4
.6800	Kalkulatorische Kosten Abschreibungen	20.000	22.000	21.273,00	201-4
.6850	Kalkulatorische Kosten Verzinsung des Anlagekapitals	17.000	17.000	16.194,00	201-4
	Ausgaben	176.700	178.000	150.722,81	
	UAB 7600 Zu-/Überschuss	-141.000	-148.000	-126.722,81	

Gemeinde **1 Stadt Neuburg a.d. Donau**
 Einzelplan **7 Öffentliche Einrichtungen, Wirtschaftsförderung**
 Abschnitt **76 Sonstige öffentliche Einrichtungen**
 U-Abschnitt **7610 Bedürfnisanstalten und Werbeeinrichtungen**

Haushaltsstelle		Haushaltsansatz		Ergebnis der Jahresrechnung	Erläuterungen
Nr.	Bezeichnung	2023	2022	2021	Sonst. Amt DVM Vermerk
1	2	3	4	5	6
		EUR	EUR	EUR	
	Einnahmen				
.1420	Pacht für Plakatanschlag	4.000	3.000	2.904,23	203-3
.1550	Vermischte Einnahmen	250	250	0,00	203-3
.1558	Umsatzsteuer	800	0	0	200 Z1558
	Einnahmen	5.050	3.250	2.904,23	
	Ausgaben				
.5000	Bauunterhalt	10.000	15.000	3.966,74	203-3 G500
.5100	Unterhalt und Betrieb	3.500	3.500	1.394,66	203-3
.5300	Mieten, Pachte	12.000	12.000	11.987,77	203-3
.5420	Reinigungskosten	12.500	12.500	9.612,38	203-3
.5430	Strom-, Wasser- u. Kanalgebühren	2.800	2.800	1.620,74	203-3
.5440	Gebäudeversicherungen	50	50	39,29	203-3
.6430	Zahllast	800	0	0	200 Z1558
.6520	Fermeldegebühren	300	300	263,28	203-3
.6620	Vermischte Ausgaben	0	0	0,00	200
	Ausgaben	41.950	46.150	28.884,86	
	UAB 7610 Zu-/Überschuss	-36.900	-42.900	-25.980,63	

Gemeinde **1 Stadt Neuburg a.d. Donau**
 Einzelplan **7 Öffentliche Einrichtungen, Wirtschaftsförderung**
 Abschnitt **76 Sonstige öffentliche Einrichtungen**
 U-Abschnitt **7620 Parkhalle**

Haushaltsstelle		Haushaltsansatz		Ergebnis der Jahresrechnung	Erläuterungen
Nr.	Bezeichnung	2023	2022	2021	Sonst. Amt DVM Vermerk
1	2	3	4	5	6
		EUR	EUR	EUR	
	Einnahmen				
.1100	Benutzungsgebühren	100.000	74.000	36.218,75	203-3
.1101	Benutzungsentgelte von Schulen	30.000	30.000	33.346,88	203-3
.1550	Vermischte Einnahmen	1.500	1.500	562,65	203-3
.1557	Umsatzsteuerrückvergütung	0	0	0	200
.1558	Umsatzsteuer	1.000	0	0	200 Z1558
	Einnahmen	132.500	105.500	70.128,28	
	Ausgaben				
.5000	Bauunterhalt	67.000	50.000	78.493,78	203-3 G500
.5200	Anschaffung von Geräten und Einrichtungsgegenständen	3.500	1.500	0,00	203-3
.5250	Unterhalt von Geräten und Einrichtungsgegenständen	2.500	4.000	2.244,79	203-3
.5410	Müllabfuhr, Kaminreinigung	950	950	854,20	203-3
.5420	Reinigungskosten	21.000	25.000	17.569,66	203-3
.5425	Heizkosten	42.000	25.000	19.063,06	203-3
.5430	Strom, Wasser- und Kanalgebühren	54.000	25.000	17.145,66	203-3
.5440	Gebäudeversicherung	7.900	7.700	7.453,03	203-3
.6430	Zahllast	1.000	0	0	200 Z1558
.6440	Vorsteuer	41.800	0	0	200
.6520	Post- und Fernmelde gebühren	450	450	383,21	203-3
.6620	Vermischte Ausgaben	50	50	0,00	203-3
.6800	Kalkulatorische Kosten Abschreibungen	100.000	128.000	128.565,00	202-3
.6850	Kalkulatorische Kosten Verzinsung des Anlagekapitals	55.000	55.000	54.446,00	202-3
	Ausgaben	397.150	322.650	326.218,39	
	UAB 7620 Zu-/Überschuss	-264.650	-217.150	-256.090,11	
	Einnahmen	173.250	138.750	97.032,51	
	Ausgaben	615.800	546.800	505.826,06	
	AB 76 Zu-/Überschuss	-442.550	-408.050	-408.793,55	

Gemeinde **1 Stadt Neuburg a.d. Donau**
 Einzelplan **7 Öffentliche Einrichtungen, Wirtschaftsförderung**
 Abschnitt **77 Hilfsbetriebe der Verwaltung**
 U-Abschnitt **7710 Bauhof**

Haushaltsstelle		Haushaltsansatz		Ergebnis der Jahresrechnung	Erläuterungen
Nr.	Bezeichnung	2023	2022	2021	Sonst. Amt DVM Vermerk
1	2	EUR	EUR	EUR	6
	Einnahmen				
.1160	Regielöhne von Privaten (nicht steuerbar)	72.000	72.000	31.350,34	681-3
.1161	Regielöhne, Materialabgabe intern (Verwaltungshaushalt)	1.650.000	1.650.000	1.306.990,35	681-3
.1165	Regielöhne privat (steuerbar)	0	0	0	681-3
.1400	Mieteinnahmen	23.000	20.000	20.780,00	203-3
.1550	Vermischte Einnahmen	500	250	15,00	681-3
.1557	Umsatzsteuerrückvergütung	0	0	0	200
.1558	Umsatzsteuer	2.000	0	0	681-3 Z1558
.1580	Regielöhne und Materialabgabe (Vermögenshaushalt)	40.000	40.000	14.951,93	681-3
.1695	Verwaltungskostenbeiträge	306.000	304.100	306.407,25	201-4
	Einnahmen	2.093.500	2.086.350	1.680.494,87	
	Ausgaben				
.4141	Entgelte tariflich Beschäftigte	1.263.700	1.248.800	1.138.815,87	101-2
.4161	Beschäftigungsentgelte (geringfügig Beschäftigte)	2.000	2.000	2.749,81	101-2
.4341	Beitrag zur ZVK für Beschäftigte	109.400	108.100	88.976,79	101-2
.4350	Beiträge zur ZVK f.sonst.Vergütungen	100	100	0,00	101-2
.4441	Beiträge Sozialvers. Beschäftigte	264.100	261.000	238.028,69	101-2
.4480	Sozialvers. sonstige Vergütungen	250	250	10,73	101-2
.5000	Bauunterhalt	100.000	130.000	40.325,63	681-3 G7710
.5010	Austausch, Kanalsystem, Ölabschneider	40.000	10.000	49.806,52	681-3 G7710
.5200	Anschaffung von Geräten und Werkzeugen	12.600	10.000	11.466,74	681-3 G7710
.5201	Anschaffung u.Instandhaltung v. Fahnen	3.000	3.000	2.967,16	681-3 G7710
.5250	Unterhalt von Geräten und Ein- richtungsgegenständen	12.600	15.000	6.143,44	681-3 G7710
.5290	Wartung Fernsprechanlage	5.000	5.000	399,84	681-3 G7710
.5300	Mieten von Geräten und Fahrzeugen	8.400	10.000	2.166,01	681-3 G7710
.5400	Grundsteuer	350	350	345,89	681-3 G7710
.5410	Müllabfuhr und Kaminreinigung	1.000	800	335,54	681-3 G7710
.5420	Reinigungskosten	3.000	3.000	1.439,41	681-3 G7710
.5425	Heizungskosten	50.000	30.000	30.291,63	681-3 G7710
.5430	Strom-, Wasser- und Kanalgebühren	30.000	20.000	17.112,79	681-3 G7710
.5440	Gebäudeversicherungen	4.000	4.000	3.389,77	681-3 G7710
.5500	Unterhalt und Betrieb der Fahrzeuge	109.000	130.000	120.089,69	681-3 G7710
.5600	Schutz- und Arbeitskleidung	22.000	12.000	12.672,32	681-3 G7710
.5620	Fortbildung der Bediensteten	4.000	4.000	0,00	101-2
.5621	EDV Fortbildung	7.000	7.000	0,00	101-2
.6320	Ankauf von Material für die Lagerhaltung	28.000	30.000	22.852,03	681-3 G7710
.6322	Automatisierte Datenverarbeitung; Wartung u. Programmpflege	10.000	7.000	2.083,59	102-3 G632

A. Verwaltungshaushalt - Einzelpläne

Gemeinde **1 Stadt Neuburg a.d. Donau**
 Einzelplan **7 Öffentliche Einrichtungen, Wirtschaftsförderung**
 Abschnitt **77 Hilfsbetriebe der Verwaltung**
 U-Abschnitt **7710 Bauhof**

Haushaltsstelle		Haushaltsansatz		Ergebnis der Jahresrechnung	Erläuterungen
Nr.	Bezeichnung	2023	2022	2021	Sonst. Amt DVM Vermerk
1	2	3	4	5	6
		EUR	EUR	EUR	
.6330	Verbrauchsmittel	25.000	25.000	29.566,34	681-3 G7710
.6350	Entsorgung betrieblicher Abfälle	1.000	1.000	997,92	681-3 G7710
.6360	Dienstleistungen durch Dritte	1.200	1.500	0,00	681-3 G7710
.6430	Zahllast	2.000	0	0	200 Z1558
.6440	Vorsteuer	23.700	0	0	681-3 G7710
.6500	Bürobedarf	1.000	1.500	1.344,82	681-3 G7710
.6510	Bücher, Zeitschriften, Gesetzblätter	800	800	1.254,42	681-3
.6520	Porto- und Telefongebühren	3.500	3.500	3.079,80	681-3 G7710
.6541	Reisekosten	350	350	0,00	101-2 G654
.6550	Gutachten, Honorare	1.500	5.000	0,00	681-3
.6620	Vermischte Ausgaben	500	950	0,00	681-3
.6795	Verwaltungskostenbeiträge	68.400	50.700	67.737,26	201-4
.6800	Kalk. Kosten - Abschreibungen	78.000	148.000	77.180,32	201-4
.6850	Kalk. Kosten - Verzinsung d.Anlagekap.	60.000	58.000	59.813,00	201-4
	Ausgaben	2.356.450	2.347.700	2.033.443,77	
	UAB 7710 Zu-/Überschuss	-262.950	-261.350	-352.948,90	

A. Verwaltungshaushalt - Einzelpläne

Gemeinde **1 Stadt Neuburg a.d. Donau**
 Einzelplan **7 Öffentliche Einrichtungen, Wirtschaftsförderung**
 Abschnitt **77 Hilfsbetriebe der Verwaltung**
 U-Abschnitt **7720 Bauhof - Tankstelle**

Haushaltsstelle		Haushaltsansatz		Ergebnis der Jahresrechnung	Erläuterungen
Nr.	Bezeichnung	2023	2022	2021	Sonst. Amt DVM Vermerk
		EUR	EUR	EUR	
1	2	3	4	5	6
	Einnahmen				
.1312	Einnahmen aus der Abgabe v. Treibstoffen	200.000	170.000	0,00	681-3
	Einnahmen	200.000	170.000	0,00	
	Ausgaben				
.5001	Bauunterhalt Tankstelle	7.500	10.000	814,30	681-3 G7720
.5550	Kauf von Kraftstoffen	200.000	170.000	134.682,98	681-3 G7720
.6322	Automatisierte Datenverarbeitung; Wartung u. Programmpflege	0	0	0,00	102-3 G632
.6500	Bürobedarf	0	0	0,00	681-3 G7720
.6795	Verwaltungskostenbeitrag	7.700	7.900	7.792,75	201-4
	Ausgaben	215.200	187.900	143.290,03	
	UAB 7720 Zu-/Überschuss	-15.200	-17.900	-143.290,03	
	Einnahmen	2.293.500	2.256.350	1.680.494,87	
	Ausgaben	2.571.650	2.535.600	2.176.733,80	
	AB 77 Zu-/Überschuss	-278.150	-279.250	-496.238,93	

Gemeinde **1 Stadt Neuburg a.d. Donau**
 Einzelplan **7 Öffentliche Einrichtungen, Wirtschaftsförderung**
 Abschnitt **79 Fremdenverkehr, sonstige Förderung v. Wirtschaft u. Verkehr**
 U-Abschnitt **7900 Fremdenverkehr**

Haushaltsstelle		Haushaltsansatz		Ergebnis der Jahresrechnung	Erläuterungen
Nr.	Bezeichnung	2023	2022	2021	Sonst. Amt DVM Vermerk
1	2	EUR	EUR	EUR	6
	Einnahmen				
.1100	Erlöse aus dem Verkauf von Werbematerial und Prospekten	0	1.500	0,00	400
.1101	Inseratgebühren für das Hotel- und Gaststättenverzeichnis	3.000	2.000	1.330,00	400
.1102	Provision f. Übernachtungen	100	500	36,63	400
.1300	Verkaufserlöse Touristinfo	8.000	8.000	10.663,32	400
.1500	Sonstige Verwaltungs- u. Betriebseinnahmen	6.000	1.000	2.944,31	400
.1550	Vermischte Einnahmen	200	1.500	108,10	400
.1557	Umsatzsteuerrückvergütung	0	0	0	200
.1558	Umsatzsteuer	1.200	0	0	400 Z1558
.1695	Verwaltungskostenbeiträge	0	0	0,00	201-4
.1750	Spenden (Sparkasse, Eigenbetriebe)	0	0	0,00	201-4
.1770	Spenden (Unternehmen, Raiba-Volksbank)	0	0	0,00	201-4
.1780	Spenden (Privatpersonen, Vereine)	0	0	0,00	201-4
	Einnahmen	18.500	14.500	15.082,36	
	Ausgaben				
4141	Entgelte tariflich Beschäftigte	208.800	197.500	223.296,47	101-2
4161	Beschäftigungsentgelte (geringfügig Beschäftigte)	11.000	11.000	7.828,30	101-2
4341	Beitrag zur ZVK für Beschäftigte	18.100	17.200	18.177,47	101-2
4441	Beiträge Sozialvers. Beschäftigte	43.700	41.400	42.576,05	101-2
4480	Sozialversicherung sonstige Vergütungen	50	50	28,23	101-2
.5250	Unterhalt d.Geräte u.Ausrüst.Gegenstände	3.000	0	0	400
.5425	Heizungskosten	10.000	5.000	3.314,02	203-3
.5430	Stromgebühren	9.000	4.500	1.518,42	400 G790
.6251	Ankauf von Drucksachen und sonstigen Tourismusartikeln	8.500	10.000	6.129,75	400 G790
.6300	Allgemeine Ausgaben f. Fremdenverkehrswerbung	140.000	130.000	54.150,83	400 G790
.6322	Automatisierte Datenverarbeitung; Wartung u. Programmpflege	6.000	6.000	1.734,67	102-3 G632
.6360	Dienstleistungen durch Dritte	5.000	5.000	886,85	400 G790
.6430	Zahllast	1.200	0	0	200 Z1558
.6440	Vorsteuer	1.500	0	0	400 G790
.6521	Post- und Rundfunkgebühren	7.000	6.500	5.011,95	400 G790
.6522	Fernmeldegebühren	1.000	1.000	0,00	400 G790
.6541	Reisekosten	6.000	6.000	720,18	101-2 G654
.6611	Beiträge zu Fremdenverkehrsverbänden	8.000	8.000	6.517,38	400 G790
.7000	Zuschuss Verkehrsverein (Aufsichtsdienst)	8.000	0	0	201-4
.7170	Zuschuss Verkehrsverein (Aufsichtsdienst)	0	8.000	0,00	201-4

A. Verwaltungshaushalt - Einzelpläne

Gemeinde **1 Stadt Neuburg a.d. Donau**
 Einzelplan **7 Öffentliche Einrichtungen, Wirtschaftsförderung**
 Abschnitt **79 Fremdenverkehr, sonstige Förderung v. Wirtschaft u. Verkehr**
 U-Abschnitt **7900 Fremdenverkehr**

Haushaltsstelle		Haushaltsansatz		Ergebnis der Jahresrechnung 2021 EUR	Erläuterungen Sonst. Amt DVM Vermerk
Nr.	Bezeichnung	2023 EUR	2022 EUR		
1	2	3	4	5	6
	Ausgaben	495.850	457.150	371.890,57	
	UAB 7900 Zu-/Überschuss	-477.350	-442.650	-356.808,21	

Gemeinde **1 Stadt Neuburg a.d. Donau**
 Einzelplan **7 Öffentliche Einrichtungen, Wirtschaftsförderung**
 Abschnitt **79 Fremdenverkehr, sonstige Förderung v. Wirtschaft u. Verkehr**
 U-Abschnitt **7910 Sonstige Förderung v. Wirtschaft u. Verkehr**

Haushaltsstelle		Haushaltsansatz		Ergebnis der Jahresrechnung	Erläuterungen
Nr.	Bezeichnung	2023	2022	2021	Sonst. Amt DVM Vermerk
1	2	3	4	5	6
	Einnahmen				
.1550	Vermischte Einnahmen	0	0	0,00	100
.1610	Zuwendungen des Landes	0	0	0,00	200
.1710	Zuweisungen vom Land	0	0	0,00	100
.1750	Spenden (Sparkasse, Eigenbetriebe)	0	0	0,00	400
.1770	Spenden (Unternehmen, Raiba-Volksbank)	0	0	0,00	400
.1780	Spenden (Privatpersonen, Vereine)	0	0	0,00	400
.2060	Zinseinnahmen (Aktivdarlehen)	0	0	0,00	201-3
	Einnahmen	0	0	0,00	
	Ausgaben				
.6300	Sonstige Betriebsausgaben	1.000	1.000	0,00	100
.6520	Öffentliches WLAN	6.500	5.500	3.819,83	100
.6550	Honorare	50.000	60.000	37.790,10	100
.6560	Stadtmarketing	0	140.000	0,00	201-4
.6610	Mitgliedsbeiträge an Vereine u. Verbände	4.000	18.000	17.590,29	100
.6620	Vermischte Ausgaben	500	500	1.034,30	100
.7000	Zuschuss Stadtmarketing	170.000	0	0	200
.7010	Faschingsgesellschaften	0	0	0	201-4
.7170	Förderung sonst. Unternehmen	80.000	60.000	43.000,00	100
.7171	Zuschuss Stadtmarketing	0	0	140.000,00	200
.7172	Existenzgründerzentrum	0	0	0,00	100
.7180	Verein für Bildung und Wissenschaft NDeV	0	0	0,00	100
.7181	Faschingsgesellschaften	0	0	0,00	201-4
.7182	Zuschüsse für DSL-Erweiterungen	1.500	1.500	34,03	100
	Ausgaben	313.500	286.500	243.268,55	
	UAB 7910 Zu-/Überschuss	-313.500	-286.500	-243.268,55	
	Einnahmen	18.500	14.500	15.082,36	
	Ausgaben	809.350	743.650	615.159,12	
	AB 79 Zu-/Überschuss	-790.850	-729.150	-600.076,76	
	Einnahmen	8.432.000	7.758.850	6.913.174,29	
	Ausgaben	10.767.060	9.817.160	8.876.761,15	
	EP 7 Zu-/Überschuss	-2.335.060	-2.058.310	-1.963.586,86	

A. Verwaltungshaushalt - Einzelpläne

Gemeinde **1 Stadt Neuburg a.d. Donau**
 Einzelplan **8 Wirtschaftliche Unternehmen**
 Abschnitt **81 Versorgungsunternehmen**
 U-Abschnitt **8100 Elektrizitätsversorgung**

Haushaltsstelle		Haushaltsansatz		Ergebnis der Jahresrechnung 2021 EUR	Erläuterungen Sonst. Amt DVM Vermerk
Nr.	Bezeichnung	2023 EUR	2022 EUR		
1	2	3	4	5	6
.2200	Einnahmen Konzessionsabgabe	12.000	12.000	10.246,04	201-4
	Einnahmen	12.000	12.000	10.246,04	
	Ausgaben				
	Ausgaben	0	0	0,00	
	UAB 8100 Zu-/Überschuss	12.000	12.000	10.246,04	
	Einnahmen	12.000	12.000	10.246,04	
	Ausgaben	0	0	0,00	
	AB 81 Zu-/Überschuss	12.000	12.000	10.246,04	

A. Verwaltungshaushalt - Einzelpläne

Gemeinde **1 Stadt Neuburg a.d. Donau**
 Einzelplan **8 Wirtschaftliche Unternehmen**
 Abschnitt **83 Komb. Versorgungs- und Verkehrsunternehmen**
 U-Abschnitt **8300 Stadtwerke**

Haushaltsstelle		Haushaltsansatz		Ergebnis der Jahresrechnung	Erläuterungen
Nr.	Bezeichnung	2023	2022	2021	Sonst. Amt DVM Vermerk
		EUR	EUR	EUR	
1	2	3	4	5	6
	Einnahmen				
.1650	Erstattungen durch den Eigenbetrieb	6.500	6.500	5.301,78	100
.2200	Konzessionsabgabe	1.350.000	1.350.000	1.257.974,07	201-4
	Einnahmen	1.356.500	1.356.500	1.263.275,85	
	Ausgaben				
.5300	Leasinggebühren	0	0	0	100
.5500	Unterhalt Fahrzeug für Werkleitung	2.000	6.500	5.301,78	100
	Ausgaben	2.000	6.500	5.301,78	
	UAB 8300 Zu-/Überschuss	1.354.500	1.350.000	1.257.974,07	
	Einnahmen	1.356.500	1.356.500	1.263.275,85	
	Ausgaben	2.000	6.500	5.301,78	
	AB 83 Zu-/Überschuss	1.354.500	1.350.000	1.257.974,07	

Gemeinde **1 Stadt Neuburg a.d. Donau**
 Einzelplan **8 Wirtschaftliche Unternehmen**
 Abschnitt **85 Land- u. Forstwirtschaftliche Unternehmen**
 U-Abschnitt **8550 Land- u. forstwirtschaftliche Unternehmen**

Haushaltsstelle		Haushaltsansatz		Ergebnis der Jahresrechnung	Erläuterungen
Nr.	Bezeichnung	2023	2022	2021	Sonst. Amt DVM Vermerk
1	2	EUR	EUR	EUR	6
	Einnahmen				
.1300	Einnahmen aus Holzverkäufen	80.000	80.000	10.124,72	203-3
.1550	Vermischte Einnahmen	300	300	0,00	203-3
.1557	Umsatzsteuerrückvergütung	0	0	0,00	200
.1558	Umsatzsteuer	19.000	0	0,00	200 Z1558
.1670	Erstattungen für Ausgaben des Verwaltungshaushalts	0	0	0,00	203-3
.1710	Zusch. f. waldbauliche Maßnahmen	20.000	8.000	25.603,00	203-3
	Einnahmen	119.300	88.300	35.727,72	
	Ausgaben				
.5100	Instandhaltung v. Wegen u. Grenzen	4.000	4.000	0,00	203-3 G8550
.5200	Anschaffung von Geräten und Einrichtungsgegenständen	0	0	0,00	203-3 G8550
.5250	Unterhalt von Geräten und Einrichtungsgegenständen	0	0	0,00	203-3 G8550
.5860	Sachausgaben für Forstkulturen	10.000	10.000	0,00	203-3 G8550
.6410	Versicherungen	5.500	5.500	4.996,59	203-3 G8550
.6430	Zahllast	19.000	0	0,00	200 Z1558
.6440	Vorsteuer	0	0	0,00	200 G8550
.6550	Gutachten und Honorare	5.000	5.000	0,00	203-3 G8550
.6580	Holzwerbungs- u. Rückkosten der Unternehmer	25.000	25.000	20.802,77	203-3
.6620	Vermischte Ausgaben	450	1.000	31,90	203-3
.6710	Vergütung für die Betriebsleitung und -ausführung Stadt- und Spitalwald	8.000	8.000	0,00	203-3 G8550
	Ausgaben	76.950	58.500	25.831,26	
	UAB 8550 Zu-/Überschuss	42.350	29.800	9.896,46	
	Einnahmen	119.300	88.300	35.727,72	
	Ausgaben	76.950	58.500	25.831,26	
	AB 85 Zu-/Überschuss	42.350	29.800	9.896,46	

A. Verwaltungshaushalt - Einzelpläne

Gemeinde **1 Stadt Neuburg a.d. Donau**
 Einzelplan **8 Wirtschaftliche Unternehmen**
 Abschnitt **87 Sonstige Wirtschaftliche Unternehmen**
 U-Abschnitt **8700 Kies- und Kreidegruben**

Haushaltsstelle		Haushaltsansatz		Ergebnis der Jahresrechnung 2021 EUR	Erläuterungen Sonst. Amt DVM Vermerk
Nr.	Bezeichnung	2023 EUR	2022 EUR		
1	2	3	4	5	6
	Einnahmen				
.1320	Förd.Abg.f.Kreideentnahme	1.000	3.000	36,00	203-3
	Einnahmen	1.000	3.000	36,00	
	Ausgaben				
.5320	Pachte	1.000	3.500	1.000,00	200
	Ausgaben	1.000	3.500	1.000,00	
	UAB 8700 Zu-/Überschuss	0	-500	-964,00	

A. Verwaltungshaushalt - Einzelpläne

Gemeinde **1 Stadt Neuburg a.d. Donau**
 Einzelplan **8 Wirtschaftliche Unternehmen**
 Abschnitt **87 Sonstige Wirtschaftliche Unternehmen**
 U-Abschnitt **8710 Sonstige Wirtschaftliche Unternehmen**

Haushaltsstelle		Haushaltsansatz		Ergebnis der Jahresrechnung 2021 EUR	Erläuterungen Sonst. Amt DVM Vermerk	
Nr.	Bezeichnung	2023 EUR	2022 EUR			
1	2	3	4	5	6	
.2150	Einnahmen					
	Gewinnanteile v.wirtschaftlichen Unternehmen	0	1.000	0,00	201-4	
		Einnahmen	0	1.000	0,00	
	Ausgaben					
		Ausgaben	0	0	0,00	
	UAB 8710	Zu-/Überschuss	0	1.000	0,00	
		Einnahmen	1.000	4.000	36,00	
		Ausgaben	1.000	3.500	1.000,00	
	AB 87	Zu-/Überschuss	0	500	-964,00	

Gemeinde **1 Stadt Neuburg a.d. Donau**
 Einzelplan **8 Wirtschaftliche Unternehmen**
 Abschnitt **88 Allgemeines Grundvermögen**
 U-Abschnitt **8800 Allgemeines Grundvermögen**

Haushaltsstelle		Haushaltsansatz		Ergebnis der Jahresrechnung	Erläuterungen
Nr.	Bezeichnung	2023	2022	2021	Sonst. Amt DVM Vermerk
1	2	EUR	EUR	EUR	6
	Einnahmen				
.1101	Benutzungsgebühren Boxenstall (steuerfrei)	2.800	3.000	0,00	400
.1102	Benutzungsgebühren privat (steuerfrei) (Marstallhalle)	10.000	10.000	1.300,00	400
.1103	Benutzungsgebühren (Volksfestplatz)	3.500	3.500	1.400,00	203-3
.1104	Benutzungsgebühren (Burgwehr)	0	0	850,00	400
.1105	Benutzungsgebühren gewerblich (steuerpflichtig) (Marstallhalle)	0	0	0	
.1106	Leihgebühren (Tische, Stühle, Garderoben)	0	0	0	400
.1107	Benutzungsgebühren Boxenstall (steuerpflichtig)	0	0	0	400
.1121	Stromkostenersätze aus städt. Veranstaltungsräumen (steuerfrei)	3.000	2.000	186,64	400
.1122	Stromkostenersätze aus städt. Veranstaltungsräumen steuerpflichtig	0	0	0	400
.1125	Erstattung BK/Reinigung aus städt. Veranstaltungsräumen (steuerfrei)	8.000	5.000	749,04	400
.1126	Erstattung BK/Reinigung aus städt. Veranstaltungsräumen steuerpflichtig	0	0	0	400
.1130	Entgelte für privatrechtliche Sondernutzungen	3.000	4.500	3.010,46	203-3
.1401	Mieteinnahmen aus städtischen Gebäuden	700.000	680.000	659.804,77	203-3
.1405	Miete Siedlerweg	155.000	135.000	0	203-3
.1421	Pachte	97.000	97.000	91.594,56	203-3
.1422	Pacht der Stadtwerke	8.000	4.000	8.512,74	203-3
.1423	Pacht (umsatzsteuerpflichtig)	13.500	0	0	200
.1431	Fischereipachte	5.000	3.900	3.970,45	203-3
.1432	Jagdpatchanteile	310	310	317,10	203-3
.1520	Zahlungen für Schadensfälle	3.000	1.000	3.088,52	203-3
.1525	Sonstige Erstattungen	11.000	11.000	9.823,93	203-3
.1550	Vermischte Einnahmen	2.000	2.000	4.438,84	203-3
.1557	Umsatzsteuerrückvergütung	0	0	0,00	200
.1558	Umsatzsteuer	3.000	0	0,00	200 Z1558
.1710	Zuweisungen des Landes	25.000	0	0,00	203-3
.1720	Förderung für Energiemanagement Zuschuss Landkreis für Parkbad	325.000	250.000	250.000,00	200
	Einnahmen	1.378.110	1.212.210	1.039.047,05	
	Ausgaben				
.4141	Entgelte tariflich Beschäftigte	64.400	61.700	62.482,60	101-2
.4341	Beitrag zur ZVK für Beschäftigte	5.600	5.400	5.080,72	101-2
.4441	Beiträge Sozialvers. Beschäftigte	13.500	12.900	13.059,31	101-2
.5001	Bauunterhalt städtischer Wohn- und Geschäftsgebäude	200.000	200.000	239.722,60	203-3 G500

Gemeinde **1 Stadt Neuburg a.d. Donau**
 Einzelplan **8 Wirtschaftliche Unternehmen**
 Abschnitt **88 Allgemeines Grundvermögen**
 U-Abschnitt **8800 Allgemeines Grundvermögen**

Haushaltsstelle		Haushaltsansatz		Ergebnis der Jahresrechnung	Erläuterungen
Nr.	Bezeichnung	2023	2022	2021	Sonst. Amt DVM Vermerk
1	2	3	4	5	6
		EUR	EUR	EUR	
.5002	Unterhalt sonst. Liegenschaften	160.000	160.000	130.196,81	203-3 G500
.5005	Bauunterhalt - Siedlerweg 37/46	10.000	19.000	0	203-3 G500
.5100	Unterhalt der Schrebergartenanlagen	2.000	0	0,00	203-3
.5200	Anschaffung von Geräten und Einrichtungsgegenständen	800	800	653,81	203-3
.5250	Unterhalt von Geräten und Ein- richtungsgegenständen	2.000	2.000	1.380,78	203-3
.5300	Mieten	37.000	37.000	35.696,93	203-3
.5320	Pachte	8.000	8.500	7.064,66	203-3
.5401	Grundsteuer	22.000	22.000	18.694,16	203-3
.5411	Müllabfuhr und Kaminreinigung	13.000	11.000	11.574,51	203-3
.5421	Reinigungskosten	7.000	7.000	4.822,00	203-3
.5422	Reinigungskosten städt. Veranstaltungsräume	12.500	20.000	2.111,43	400
.5425	Heizungskosten	240.000	130.000	101.637,33	203-3
.5431	Strom-, Wasser- u. Kanalgebühren	70.000	36.000	27.972,33	203-3
.5432	Niederschlagswassergebühr	9.500	9.000	4.718,91	203-3
.5441	Gebäudeversicherungen	16.000	15.000	13.316,36	203-3
.5600	Schutz- und Arbeitskleidung	300	300	58,48	203-3
.6300	Sonstige Betriebsausgaben	5.000	5.000	4.487,97	203-3
.6322	Automatisierte Datenverarb.,Wartung Programmpflege	0	0	0,00	102-3 G632
.6324	eCheck-Prüfung - Verwaltungsgebäude	5.000	5.000	2.422,26	102-3
.6430	Zahllast	3.000	0	0,00	200 Z1558
.6440	Vorsteuer	0	0	0,00	200
.6520	Fernmeldegebühren	550	500	515,86	203-3
.6541	Reisekosten	3.000	3.000	2.126,25	101-2 G654
.6550	Gutachten / Honorare	25.000	20.000	452,20	203-3 G6500
.6551	Beurkundungskosten	0	250	0,00	203-3 G6500
.6552	Vermessungs- u. Vermarktungskosten	1.500	1.500	165,60	203-3 G6500
.6553	Bewirtschaftung d. Schrebergärten	0	2.500	157,75	203-3
.6554	Honorare techn.Liegenschaftsverwaltung	0	1.500	5.590,04	203-3
.6610	Mitgliedsbeiträge an Vereine u. Verbände	50	50	50,00	203-3
.6620	Vermischte Ausgaben	200	500	20,45	203-3
.7150	Zuschuss Betriebskostendefizit Bäder	325.000	250.000	250.000,00	200
	Ausgaben	1.261.900	1.047.400	946.232,11	
	UAB 8800 Zu-/Überschuss	116.210	164.810	92.814,94	
	Einnahmen	1.378.110	1.212.210	1.039.047,05	
	Ausgaben	1.261.900	1.047.400	946.232,11	
	AB 88 Zu-/Überschuss	116.210	164.810	92.814,94	

Gemeinde **1 Stadt Neuburg a.d. Donau**
 Einzelplan **8 Wirtschaftliche Unternehmen**
 Abschnitt **89 Allgemeines Sondervermögen**
 U-Abschnitt **8900 Allgemeines Sondervermögen**

Haushaltsstelle		Haushaltsansatz		Ergebnis der Jahresrechnung	Erläuterungen
Nr.	Bezeichnung	2023	2022	2021	Sonst. Amt DVM Vermerk
1	2	3	4	5	6
		EUR	EUR	EUR	
	Einnahmen				
.1772	Kulturfonds Alt-Neuburg	0	0	0,00	201-4
	Spenden				
.2060	Nachlass OB Konrad	0	0	0,00	201-4
	Zinseinnahmen (Sparkasse)				
.2062	Kulturfonds Alt-Neuburg	0	0	0,00	201-4
	Zinseinnahmen (Sparkasse)				
.2801	Nachlass OB Konrad	1.170	1.170	300,00	201-4
	Zuführung vom Vermögenshaushalt				
.2802	Kulturfonds Alt-Neuburg	1.170	1.170	41,70	201-4
	Zuführung vom Vermögenshaushalt				
	Einnahmen	2.340	2.340	341,70	
	Ausgaben				
.5100	Nachlass OB Konrad	170	170	0,00	201-4
	Kosten der Grabpflege				
.5102	Kulturfonds Alt-Neuburg	170	170	41,70	201-4
	Grabpflege Feyerlein				
.7180	Nachlass OB Konrad	1.000	1.000	300,00	201-4
	Ausgaben für den Verwendungszweck				
.7181	Kulturfonds Alt Neuburg	1.000	1.000	0,00	201-4
	Ausgaben für den Verwendungszweck				
.8651	Nachlass OB Konrad Zuführung zum Vermögenshaushalt	0	0	0,00	201-4
.8652	Kulturfonds Alt-Neuburg Zuführung zum Vermögenshaushalt	0	0	0,00	201-4
	Ausgaben	2.340	2.340	341,70	
	UAB 8900 Zu-/Überschuss	0	0	0,00	

A. Verwaltungshaushalt - Einzelpläne

Gemeinde **1 Stadt Neuburg a.d. Donau**
 Einzelplan **8 Wirtschaftliche Unternehmen**
 Abschnitt **89 Allgemeines Sondervermögen**
 U-Abschnitt **8901 Stiftungsverwaltung**

Haushaltsstelle		Haushaltsansatz		Ergebnis der Jahresrechnung	Erläuterungen
Nr.	Bezeichnung	2023	2022	2021	Sonst. Amt DVM Vermerk
1	2	3	4	5	6
		EUR	EUR	EUR	
	Einnahmen				
.1695	Verwaltungskostenbeiträge	4.000	4.000	3.804,88	201-4
	Einnahmen	4.000	4.000	3.804,88	
	Ausgaben				
.4101	Bezüge an Beamte	41.000	40.800	39.843,59	101-2
.4141	Entgelte tariflich Beschäftigte	29.500	28.300	28.103,28	101-2
.4300	Umlage zum Bayer.Versorgungsverband	30.000	30.000	23.675,56	101-2
.4341	Beitrag zur ZVK für Beschäftigte	2.600	2.500	2.193,80	101-2
.4441	Beiträge zur Sozialversicherung f. Beschäftigte	6.200	6.000	5.947,31	101-2
.6541	Reisekosten	0	0	0,00	101-2
	Ausgaben	109.300	107.600	99.763,54	
	UAB 8901 Zu-/Überschuss	-105.300	-103.600	-95.958,66	

Gemeinde **1 Stadt Neuburg a.d. Donau**
 Einzelplan **8 Wirtschaftliche Unternehmen**
 Abschnitt **89 Allgemeines Sondervermögen**
 U-Abschnitt **8902 Sondervermögen Nachlass Josy Meidinger**

Haushaltsstelle		Haushaltsansatz		Ergebnis der Jahresrechnung	Erläuterungen
Nr.	Bezeichnung	2023	2022	2021	Sonst. Amt DVM Vermerk
1	2	EUR	EUR	EUR	6
	Einnahmen				
.1770	Spenden	1.700	0	0	200
.2800	Zuführung vom Vermögenshaushalt	65.000	0	0	200
	Einnahmen	66.700	0	0,00	
	Ausgaben				
.5000	Bauunterhalt	45.000	0	0	203-3 G8902
.5200	Anschaffung von Geräten, Ausrüstungs- und Einrichtungsgegenständen	2.400	0	0	400 G8902
.5250	Unterhalt d.Geräte u.Ausrüst.Gegenstände	3.500	0	0	400 G8902
.5300	Mieten	0	0	0	203-3 G8902
.5401	Grundsteuer	400	0	0	203-3 G8902
.5411	Müllabfuhr und Kaminreinigung	300	0	0	400 G8902
.5420	Reinigungskosten	5.000	0	0	400 G8902
.5425	Heizungskosten	5.000	0	0	400 G8902
.5430	Strom-, Wasser- u. Kanalgebühren	1.500	0	0	400 G8902
.5432	Niederschlagswassergebühr	50	0	0	203-3 G8902
.5440	Gebäudeversicherungen	500	0	0	400 G8902
.6300	Sonstige Betriebsausgaben	3.000	0	0	400 G8902
.6580	Konto- und Depotgebühren	50	0	0	200 G8902
.8600	Zuführung zum Vermögenshaushalt	0	0	0	200
	Ausgaben	66.700	0	0,00	
	UAB 8902 Zu-/Überschuss	0	0	0,00	
	Einnahmen	73.040	6.340	4.146,58	
	Ausgaben	178.340	109.940	100.105,24	
	AB 89 Zu-/Überschuss	-105.300	-103.600	-95.958,66	
	Einnahmen	2.939.950	2.679.350	2.352.479,24	
	Ausgaben	1.520.190	1.225.840	1.078.470,39	
	EP 8 Zu-/Überschuss	1.419.760	1.453.510	1.274.008,85	

Gemeinde **1 Stadt Neuburg a.d. Donau**
 Einzelplan **9 Allgemeine Finanzwirtschaft**
 Abschnitt **90 Steuern, allgemeine Zuweisungen u. Umlagen**
 U-Abschnitt **9000 Steuern, allgemeine Zuweisungen u. Umlagen**

Haushaltsstelle		Haushaltsansatz		Ergebnis der Jahresrechnung	Erläuterungen
Nr.	Bezeichnung	2023	2022	2021	Sonst. Amt DVM Vermerk
1	2	3	4	5	6
		EUR	EUR	EUR	
	Einnahmen				
.0000	Grundsteuer A	110.000	110.000	100.703,97	201-4
.0010	Grundsteuer B	3.500.000	3.400.000	3.312.594,21	201-4
.0030	Gewerbsteuer	17.600.000	16.200.000	18.113.045,26	201-4
.0101	Anteil an der Einkommensteuer	20.800.000	19.650.000	19.561.441,00	201-4
.0120	Anteil an der Umsatzsteuer	3.000.000	3.000.000	3.027.245,00	201-4
.0220	Hundesteuer	67.000	58.000	54.490,00	201-4
.0411	Schlüsselzuweisungen	5.517.900	5.800.000	6.536.196,00	201-4
.0510	Bedarfszuweisungen	0	0	0,00	201-4
.0610	Gewerbsteuerausgleich	0	0	0,00	200
.0611	Finanzzuweisungen	550.000	550.000	548.787,06	201-4
.0612	Überlassung des Aufkommens an Grunderwerbsteuer	1.750.000	1.750.000	1.539.222,48	201-4
.0613	Einkommensteuer-Ersatz	1.480.000	1.380.000	1.334.470,00	201-4
.0810	Überlassung des Aufkommens an Verwarnungsgeldern u. Geldbußen	5.000	10.000	2.695,50	300
.0811	Verwarn.gelder u.Geldbußen a.Verkehrs- überwachung (ruhender Verkehr)	225.000	210.000	247.089,94	300
.0812	Verwarn.gelder u.Geldbußen a.Verkehrs- überwachung (fließender Verkehr)	130.000	110.000	95.707,74	300
	Einnahmen	54.734.900	52.228.000	54.473.688,16	
	Ausgaben				
.8100	Gewerbsteuerumlage	1.700.000	1.600.000	2.574.264,00	201-4
.8320	Kreisumlage	21.660.000	20.514.700	18.770.819,00	201-4
	Ausgaben	23.360.000	22.114.700	21.345.083,00	
	UAB 9000 Zu-/Überschuss	31.374.900	30.113.300	33.128.605,16	
	Einnahmen	54.734.900	52.228.000	54.473.688,16	
	Ausgaben	23.360.000	22.114.700	21.345.083,00	
	AB 90 Zu-/Überschuss	31.374.900	30.113.300	33.128.605,16	

Gemeinde **1 Stadt Neuburg a.d. Donau**
 Einzelplan **9 Allgemeine Finanzwirtschaft**
 Abschnitt **91 Sonstige allgemeine Finanzwirtschaft**
 U-Abschnitt **9100 Sonstige allgemeine Finanzwirtschaft**

Haushaltsstelle		Haushaltsansatz		Ergebnis der Jahresrechnung	Erläuterungen
Nr.	Bezeichnung	2023	2022	2021	Sonst. Amt DVM Vermerk
1	2	3	4	5	6
	Einnahmen				
.2060	Zinsen aus Geldanlagen bei der Sparkasse ND-Rain	10.000	0	0,00	201-3
.2070	Zinseinnahmen (Raiba-Voba, Hypo-Vereinsbank)	10.000	0	13.353,16	201-4
.2700	Kalkulatorische Einnahmen	2.882.200	2.984.000	2.962.697,99	201-4
.2750	Abschreibungen				
.2750	Kalkulatorische Einnahmen	1.669.500	1.658.000	1.698.694,70	201-4
.2800	Verzinsung des Anlagevermögens				
.2800	Zuführung vom Vermögenshaushalt	0	0	0,00	201-4
.2810	Zuführung vom Vermögenshaushalt aus Sonderrücklagen (Gebührenschwankungen)	0	0	0,00	201-4
	Einnahmen	4.571.700	4.642.000	4.674.745,85	
	Ausgaben				
.4700	Deckungsreserve für Personalausgaben	0	0	0,00	101-2
.6580	Konto- und Depotgebühren	0	0	0,00	201-4
.8000	Zinsausg. f. Kredite des Bundes	0	0	0,00	201-3
.8010	Zinsausg. f. Kredite des Landes	0	0	0,00	201-3
.8060	Zinsausgaben sonst. öffentl. Sonderrechn. (KfW, Landesbank, Sparkasse)	315.000	300.000	244.244,71	201-3
.8070	Zinsausgaben an private Unternehmen (HypoVereinsbank, Raiba/Voba)	64.000	70.000	68.314,23	201-3
.8500	Deckungsreserve (§ 11 KommHV)	37.500	40.000	0,00	201-4
.8600	Zuführung zum Vermögenshaushalt	1.123.415	1.803.350	9.169.217,61	201-4
	Ausgaben	1.539.915	2.213.350	9.481.776,55	
	UAB 9100 Zu-/Überschuss	3.031.785	2.428.650	-4.807.030,70	
	Einnahmen	4.571.700	4.642.000	4.674.745,85	
	Ausgaben	1.539.915	2.213.350	9.481.776,55	
	AB 91 Zu-/Überschuss	3.031.785	2.428.650	-4.807.030,70	

A. Verwaltungshaushalt - Einzelpläne

Gemeinde **1 Stadt Neuburg a.d. Donau**
 Einzelplan **9 Allgemeine Finanzwirtschaft**
 Abschnitt **92 Abwicklung der Vorjahre**
 U-Abschnitt **9200 Abwicklung der Vorjahre**

Haushaltsstelle		Haushaltsansatz		Ergebnis der Jahresrechnung	Erläuterungen
Nr.	Bezeichnung	2023	2022	2021	Sonst. Amt DVM Vermerk
		EUR	EUR	EUR	
1	2	3	4	5	6
	Einnahmen				
.2950	Ist-Überschuss	0	0	0,00	201-4
	Einnahmen	0	0	0,00	
	Ausgaben				
.8950	Ist-Fehlbetrag des Verwaltungs- haushalts	0	0	0,00	201-4
	Ausgaben	0	0	0,00	
	UAB 9200 Zu-/Überschuss	0	0	0,00	
	Einnahmen	0	0	0,00	
	Ausgaben	0	0	0,00	
	AB 92 Zu-/Überschuss	0	0	0,00	
	Einnahmen	59.306.600	56.870.000	59.148.434,01	
	Ausgaben	24.899.915	24.328.050	30.826.859,55	
	EP 9 Zu-/Überschuss	34.406.685	32.541.950	28.321.574,46	

*** Ende der Liste "A. Verwaltungshaushalt - Einzelpläne" ***

Einzelpläne für das Haushaltsjahr 2023

Vermögenshaushalt

- in EUR -

B. Vermögenshaushalt - Einzelpläne

Gemeinde **1 Stadt Neuburg a.d. Donau**
 Einzelplan **0 Allgemeine Verwaltung**
 Abschnitt **06 Einrichtungen für die gesamte Verwaltung**
 U-Abschnitt **0600 Einrichtungen für die gesamte Verwaltung**

Haushaltsstelle		Haushaltsansatz			Ergebnis der Jahresrechnung	Investitionen und Invest.-Förderungsmaßnahmen		Erläuterungen Amt
Nr.	Bezeichnung	2023	Verpfl.-Erm. 2023	2022		Gesamt- ausgabe- bedarf	bisher bereitgestellt	
1	2	3	4	5	6			7
	Einnahmen							
.3280	Rückflüsse von Darlehen	3.250		5.800	0,00			A:201-3
.3450	Verkaufserlöse	0		0	23.677,29			A:100
.3470	Ersatz von Versicherungen	0		0	0,00			A:100
.3600	Zuweisungen d. Bundes	0		0	6.000,00			A:100
.3610	Zuweisungen d.Landes	0		0	0,00			A:600
.3620	Kreiszuschuß	0		0	0,00			A:100
	Einnahmen	3.250		5.800	29.677,29			
	Ausgaben							
.9280	Arbeitgeberdarlehen	7.500	0	0	0,00	0	0	A:201-3
.9353	Bewegliches Vermögen	65.000	0	65.000	62.995,56	0	0	A:100
.9354	Anschaffung von Dienstfahrzeugen	15.000	0	10.000	15.159,15	0	0	A:100
.9410	Rathaus (Ausbau Dachgeschoss)	0	0	0	0,00	900.000	0	A:600
.9425	Harmoniegebäude (Umbau Standesamt)	0	0	0	-4.000,00	22.000	0	A:600
.9435	Ertüchtigung Marstall	0	0	0	-6,55	980.000	0	A:600
.9440	Schließanlage Verwaltungsgebäude	0	0	0	0,00	105.000	0	A:100
	Ausgaben	87.500	0	75.000	74.148,16	2.007.000	0	
	UAB 0600 Zu-/Überschuss	-84.250		-69.200	-44.470,87			

B. Vermögenshaushalt - Einzelpläne

Gemeinde **1 Stadt Neuburg a.d. Donau**
 Einzelplan **0 Allgemeine Verwaltung**
 Abschnitt **06 Einrichtungen für die gesamte Verwaltung**
 U-Abschnitt **0601 Technikunterstützte Informationsverarbeitung**

Haushaltsstelle		Haushaltsansatz			Ergebnis der Jahresrechnung	Investitionen und Invest.-Förderungsmaßnahmen		Erläuterungen Amt
Nr.	Bezeichnung	2023	Verpfl.-Erm. 2023	2022		Gesamt-ausgabe-bedarf	bisher bereitgestellt	
1	2	3	4	5	6			7
	Einnahmen							
.3450	Erlöse aus dem Verkauf von bewegl. Vermögen	0		0	12,00			A:102-3
	Einnahmen	0		0	12,00			
	Ausgaben							
.9355	Anschaffung von beweglichem Vermögen	185.000	0	94.000	91.243,58	0	0	A:102-3
.9356	Einführung E-Akte - Digitalisierung	0	0	75.000	73.381,11	0	0	A:102-3
.9400	Netzwerkerweiterungen	35.000	0	50.000	14.885,64	0	0	A:102-3
	Ausgaben	220.000	0	219.000	179.510,33	0	0	
	UAB 0601 Zu-/Überschuss	-220.000		-219.000	-179.498,33			
	Einnahmen	3.250		5.800	29.689,29			
	Ausgaben	307.500	0	294.000	253.658,49	2.007.000	0	
	AB 06 Zu-/Überschuss	-304.250		-288.200	-223.969,20			
	Einnahmen	3.250		5.800	29.689,29			
	Ausgaben	307.500	0	294.000	253.658,49	2.007.000	0	
	EP 0 Zu-/Überschuss	-304.250		-288.200	-223.969,20			

B. Vermögenshaushalt - Einzelpläne

Seite

4

Gemeinde **1 Stadt Neuburg a.d. Donau**
 Einzelplan **1 Öffentliche Sicherheit und Ordnung**
 Abschnitt **11 Öffentliche Sicherheit und Ordnung**
 U-Abschnitt **1100 Ordnungsamt**

Haushaltsstelle		Haushaltsansatz			Ergebnis der Jahresrechnung	Investitionen und Invest.-Förderungsmaßnahmen		Erläuterungen Amt
Nr.	Bezeichnung	2023	Verpfl.-Erm. 2023	2022		Gesamt-ausgabe-bedarf	bisher bereitgestellt	
1	2	3	4	5	6			7
		EUR	EUR	EUR	EUR	EUR	EUR	
	Einnahmen							
	Ausgaben							
	Einnahmen	0		0	0,00			
.9350	Bewegl. Vermögen	0	0	0	0,00	8.000	0	A:300
.9400	Taubenschlag	0	0	0	4.527,12	8.000	0	A:300
	Ausgaben	0	0	0	4.527,12	16.000	0	
UAB 1100	Zu-/Überschuss	0		0	-4.527,12			

B. Vermögenshaushalt - Einzelpläne

Gemeinde **1 Stadt Neuburg a.d. Donau**
 Einzelplan **1 Öffentliche Sicherheit und Ordnung**
 Abschnitt **11 Öffentliche Sicherheit und Ordnung**
 U-Abschnitt **1120 Kommunale Verkehrsüberwachung**

Haushaltsstelle		Haushaltsansatz			Ergebnis der Jahresrechnung	Investitionen und Invest.- Förderungsmaßnahmen		Erläuterungen Amt
Nr.	Bezeichnung	2023	Verpfl-Erm. 2023	2022		Gesamt- ausgabe- bedarf	bisher bereitgestellt	
1	2	3	4	5	6			7
	Einnahmen							
	Einnahmen	0		0	0,00			
	Ausgaben							
.9350	Bewegl. Vermögen	10.000	0	4.000	7.980,49	0	0	A:300
	Ausgaben	10.000	0	4.000	7.980,49	0	0	
	UAB 1120	-10.000		-4.000	-7.980,49			
	Zu-/Überschuss							

B. Vermögenshaushalt - Einzelpläne

Gemeinde **1 Stadt Neuburg a.d. Donau**
 Einzelplan **1 Öffentliche Sicherheit und Ordnung**
 Abschnitt **11 Öffentliche Sicherheit und Ordnung**
 U-Abschnitt **1140 Umweltschutz**

Haushaltsstelle		Haushaltsansatz			Ergebnis der Jahresrechnung	Investitionen und Invest.-Förderungsmaßnahmen		Erläuterungen Amt
Nr.	Bezeichnung	2023	Verpfl.-Erm. 2023	2022		2021	Gesamt- ausgabe- bedarf	
1	2	3	4	5	6	7	8	9
	Einnahmen							
	Einnahmen	0		0	0,00			
	Ausgaben							
.9350	Bewegl. Vermögen	0	0	2.000	0,00	10.000	0	A:100
	Ausgaben	0	0	2.000	0,00	10.000	0	
	UAB 1140	Zu-/Überschuss	0	-2.000	0,00			
	Einnahmen	0		0	0,00			
	Ausgaben	10.000	0	6.000	12.507,61	26.000	0	
	AB 11	Zu-/Überschuss	-10.000	-6.000	-12.507,61			

B. Vermögenshaushalt - Einzelpläne

Gemeinde **1 Stadt Neuburg a.d. Donau**
 Einzelplan **1 Öffentliche Sicherheit und Ordnung**
 Abschnitt **13 Brandschutz**
 U-Abschnitt **1330 Sonstige Anschaffungen und Maßnahmen**

Haushaltsstelle		Haushaltsansatz			Ergebnis der Jahresrechnung	Investitionen und Invest.-Förderungsmaßnahmen		Erläuterungen Amt
Nr.	Bezeichnung	2023	Verpfl.-Erm. 2023	2022		Gesamt- ausgabe- bedarf	bisher bereitgestellt	
1	2	3	4	5	6			7
	Einnahmen							
.3450	Einnahmen aus der Veräußerung von bewegl. Vermögen	0		0	0,00			A:300
.3470	Ersatzleistungen f.Vermögensschäden	0		0	0,00			A:300
.3610	Staatszuschuß zur Förderung des Feuerlöschwesens	398.350		146.000	0,00			A:300
.3611	Zuschuss des Landes FW-Haus Bittenbrunn	0		0	0,00			A:200
.3620	Kreiszuschuß zur Förderung des Feuerlöschwesens	44.000		44.000	0,00			A:300
.3660	Spenden	0		0	12.593,39			A:300
.3670	Zuschüsse Vereine	0		0	0,00			A:200
	Einnahmen	442.350		190.000	12.593,39			
	Ausgaben							
.9350	Anschaffung von Ausrüstungsgegenständen	20.000	0	24.500	42.751,45	0	0	A:300
.9351	Anschaffung von Fahrzeugen	200.000	0	620.000	199.913,50	0	0	A:300
.9352	BOS Funk- und Sirenenschutz	220.000	0	220.000	0	220.000	0	A:300
.9410	FW-Gerätehaus Neuburg Erweiterung	0	0	0	-5.000,00	350.000	0	A:600
.9423	FW-Gerätehaus Bittenbrunn	0	0	500.000	300.000,00	1.050.000	0	A:600
.9880	Investitionszuschüsse	6.000	0	6.000	0,00	18.000	0	A:300
	Ausgaben	446.000	0	1.370.500	537.664,95	1.638.000	0	
	UAB 1330 Zu-/Überschuss	-3.650		-1.180.500	-525.071,56			
	Einnahmen	442.350		190.000	12.593,39			
	Ausgaben	446.000	0	1.370.500	537.664,95	1.638.000	0	
	AB 13 Zu-/Überschuss	-3.650		-1.180.500	-525.071,56			

B. Vermögenshaushalt - Einzelpläne

Gemeinde **1 Stadt Neuburg a.d. Donau**
 Einzelplan **1 Öffentliche Sicherheit und Ordnung**
 Abschnitt **14 Katastrophen-, Zivilschutz**
 U-Abschnitt **1420 Katastrophen-, Zivilschutz**

Haushaltsstelle		Haushaltsansatz			Ergebnis der Jahresrechnung	Investitionen und Invest.- Förderungsmaßnahmen		Erläuterungen Amt
Nr.	Bezeichnung	2023	Verpfl.-Erm. 2023	2022		2021	Gesamt- ausgabe- bedarf	
1	2	3	4	5	6	7	8	9
	Einnahmen							
.3610	Zuwendung des Landes	0		190.850	0			A:300
	Einnahmen	0		190.850	0,00			
	Ausgaben							
.9350	Ausbau Sireenschutz	198.000	0	198.000	0	198.000	0	A:300
.9351	Bewegl. Vermögen	60.000	0	0	0	0	0	A:300
	Ausgaben	258.000	0	198.000	0,00	198.000	0	
	UAB 1420	Zu-/Überschuss	-258.000	-7.150	0,00			
	Einnahmen	0		190.850	0,00			
	Ausgaben	258.000	0	198.000	0,00	198.000	0	
	AB 14	Zu-/Überschuss	-258.000	-7.150	0,00			
	Einnahmen	442.350		380.850	12.593,39			
	Ausgaben	714.000	0	1.574.500	550.172,56	1.862.000	0	
	EP 1	Zu-/Überschuss	-271.650	-1.193.650	-537.579,17			

B. Vermögenshaushalt - Einzelpläne

Gemeinde **1 Stadt Neuburg a.d. Donau**
 Einzelplan **2 Schulen**
 Abschnitt **21 Grund-, Haupt- und Mittelschulen**
 U-Abschnitt **2111 Grundschule im Englischer Garten**

Haushaltsstelle		Haushaltsansatz			Ergebnis der Jahresrechnung	Investitionen und Invest.-Förderungsmaßnahmen		Erläuterungen Amt
Nr.	Bezeichnung	2023	Verpfl.-Erm. 2023	2022		2021	Gesamt-ausgabe-bedarf	
1	2	3	4	5	6	7	8	9
	Einnahmen							
.3610	Zuwendung des Landes	40.000		34.000	73.833,54			A:300
.3611	Zuwendungen vom Land	0		0	2.090,88			A:300
	Digitales Klassenzimmer							
.3660	Spenden	0		0	0,00			A:300
	Einnahmen	40.000		34.000	75.924,42			
	Ausgaben							
.9350	Bewegl. Vermögen	50.000	0	50.000	57.851,60	0	0	A:300
.9352	Bewegl. Vermögen EDV-Vernetzung	0	0	0	0,00	37.500	0	A:300
.9400	Baukosten	0	0	20.000	0,00	0	0	A:600
.9402	EDV-Vernetzung	0	0	0	0,00	0	0	A:600
.9430	Optimierung Brandschutz	200.000	0	20.000	58.856,82	0	0	A:600
.9480	Erweiterung EDV-Netzwerk	0	0	0	1.851,45	140.000	0	A:300
	Ausgaben	250.000	0	90.000	118.559,87	177.500	0	
	UAB 2111 Zu-Überschuss	-210.000		-56.000	-42.635,45			

B. Vermögenshaushalt - Einzelpläne

Gemeinde **1 Stadt Neuburg a.d. Donau**
 Einzelplan **2 Schulen**
 Abschnitt **21 Grund-, Haupt- und Mittelschulen**
 U-Abschnitt **2130 Mittelschule Neuburg**

Haushaltsstelle		Haushaltsansatz			Ergebnis der Jahresrechnung	Investitionen und Invest.-Förderungsmaßnahmen		Erläuterungen Amt
Nr.	Bezeichnung	2023	Verpfl.-Erm. 2023	2022		2021	Gesamt-ausgabe-bedarf	
1	2	3	4	5	6	7	8	9
	Einnahmen							
.3450	Verkaufserlöse	0		0	0,00			A:300
.3610	Zuwendung des Landes	61.000		25.000	23.830,00			A:300
.3611	Zuwendungen vom Land - Digitales Klassenzimmer	0		0	2.090,87			A:300
.3660	Spenden	0		0	0,00			A:300
	Einnahmen	61.000		25.000	25.920,87			
	Ausgaben							
.9350	Bewegl. Vermögen	95.000	0	300.000	123.949,09	0	0	A:300
.9351	Bewegl.Vermögen (Turnhalle)	5.000	0	5.000	0,00	0	0	A:203-3
.9352	Bewegl. Vermögen EDV-Vernetzung	0	0	0	0,00	17.000	0	A:300
.9402	EDV-Vernetzung Hauptschule	0	0	0	0,00	25.000	0	A:600
.9410	Erweiterung Pavillon	30.000	0	20.000	0,00	0	0	A:600
.9430	Optimierung Brandschutz	300.000	0	40.000	84.980,59	0	0	A:600
.9480	Erweiterung EDV-Netzwerk	0	0	0	0,00	3.500	0	A:300
	Ausgaben	430.000	0	365.000	208.929,68	45.500	0	
	UAB 2130 Zu-Überschuss	-369.000		-340.000	-183.008,81			

B. Vermögenshaushalt - Einzelpläne

Gemeinde **1 Stadt Neuburg a.d. Donau**
 Einzelplan **2 Schulen**
 Abschnitt **21 Grund-, Haupt- und Mittelschulen**
 U-Abschnitt **2151 Grundschule am Schwalbanger**

Haushaltsstelle		Haushaltsansatz			Ergebnis der Jahresrechnung	Investitionen und Invest.-Förderungsmaßnahmen		Erläuterungen Amt
Nr.	Bezeichnung	2023	Verpfl.-Erm. 2023	2022		Gesamt-ausgabe-bedarf	bisher bereitgestellt	
1	2	EUR	EUR	EUR	EUR			EUR
	Einnahmen							
.3610	Zuwendung des Landes	40.000		1.025.000	391.750,00			A:300
.3611	Zuwendungen vom Land	0		0	2.090,87			A:300
	Digitales Klassenzimmer							
	Einnahmen	40.000		1.025.000	393.840,87			
	Ausgaben							
.9350	Bewegl. Vermögen	20.000	0	30.000	321.481,23	0	0	A:300
.9351	Bewegl.Vermögen (Turnhalle)	1.500	0	1.300	0,00	0	0	A:203-3
.9352	Bewegl. Vermögen EDV-Vernetzung	0	0	0	0,00	0	0	A:300
.9410	Generalinstandsetzung	0	0	0	2.249.889,47	0	0	A:600
	Ausgaben	21.500	0	31.300	2.571.370,70	0	0	
	UAB 2151	18.500		993.700	-2.177.529,83			
	Zu-/Überschuss	18.500		993.700	-2.177.529,83			

B. Vermögenshaushalt - Einzelpläne

Gemeinde **1 Stadt Neuburg a.d. Donau**
 Einzelplan **2 Schulen**
 Abschnitt **21 Grund-, Haupt- und Mittelschulen**
 U-Abschnitt **2152 Grundschule Neuburg-Ost**

Haushaltsstelle		Haushaltsansatz			Ergebnis der Jahresrechnung	Investitionen und Invest.-Förderungsmaßnahmen		Erläuterungen Amt
Nr.	Bezeichnung	2023	Verpfl.-Erm. 2023	2022		2021	Gesamt-ausgabe-bedarf	
1	2	3	4	5	6	7	8	9
	Einnahmen							
.3610	Zuwendung des Landes	40.000		25.000	24.133,54			A:300
.3611	Zuwendungen vom Land	0		0	2.090,88			A:300
	Digitales Klassenzimmer							
.3620	Zuwendungen von Gemeinden	0		0	0,00			A:300
	Einnahmen	40.000		25.000	26.224,42			
	Ausgaben							
.9350	Bewegl. Vermögen	33.000	0	50.000	59.948,18	0	0	A:300
.9352	Bewegl. Vermögen EDV-Vernetzung	0	0	0	0,00	0	0	A:300
.9402	EDV-Vernetzung SV Neuburg-Ost	0	0	0	0,00	6.000	0	A:600
.9405	Erneuerung Verkehrslehrgarten	0	0	0	0,00	0	0	A:600
.9480	Erweiterung EDV-Netzwerk	0	0	0	0,00	3.500	0	A:300
	Ausgaben	33.000	0	50.000	59.948,18	9.500	0	
	UAB 2152 Zu-/Überschuss	7.000		-25.000	-33.723,76			

B. Vermögenshaushalt - Einzelpläne

Gemeinde **1 Stadt Neuburg a.d. Donau**
 Einzelplan **2 Schulen**
 Abschnitt **21 Grund-, Haupt- und Mittelschulen**
 U-Abschnitt **2153 Mehrfachturnhalle**

Haushaltsstelle		Haushaltsansatz			Ergebnis der Jahresrechnung	Investitionen und Invest.-Förderungsmaßnahmen		Erläuterungen Amt
Nr.	Bezeichnung	2023	Verpfl.-Erm. 2023	2022		2021	Gesamt-ausgabe-bedarf	
1	2	3	4	5	6	7	8	9
	Einnahmen							
.3610	Zuwendung des Landes	0		0	0,00			A:600
	Einnahmen	0		0	0,00			
	Ausgaben							
.9350	Bewegl. Vermögen	5.000	0	5.000	0,00	0	0	A:203-3
	Ausgaben	5.000	0	5.000	0,00	0	0	
	UAB 2153	Zu-/Überschuss		-5.000	0,00			
		Einnahmen		181.000	521.910,58			
		Ausgaben	0	739.500	2.958.808,43	232.500	0	
	AB 21	Zu-/Überschuss		-558.500	-2.436.897,85			

B. Vermögenshaushalt - Einzelpläne

Gemeinde **1 Stadt Neuburg a.d. Donau**
 Einzelplan **2 Schulen**
 Abschnitt **29 Übrige schulischen Leistungen**
 U-Abschnitt **2900 Schülerbeförderung**

Haushaltsstelle		Haushaltsansatz			Ergebnis der Jahresrechnung	Investitionen und Invest.-Förderungsmaßnahmen		Erläuterungen Amt
Nr.	Bezeichnung	2023	Verpfl.-Erm. 2023	2022		2021	Gesamt-ausgabe-bedarf	
1	2	3	4	5	6	7	8	9
	Einnahmen							
	Einnahmen	0		0	0,00			
	Ausgaben							
.9400	Errichtung von Schulbuswarte- häuschen	10.000	0	0	-4.500,00	0	0	A:300
	Ausgaben	10.000	0	0	-4.500,00	0	0	
	UAB 2900							
	Zu-/Überschuss	-10.000		0	4.500,00			
	Einnahmen	0		0	0,00			
	Ausgaben	10.000	0	0	-4.500,00	0	0	
	AB 29							
	Zu-/Überschuss	-10.000		0	4.500,00			
	Einnahmen	181.000		1.109.000	521.910,58			
	Ausgaben	749.500	0	541.300	2.954.308,43	232.500	0	
	EP 2							
	Zu-/Überschuss	-568.500		567.700	-2.432.397,85			

B. Vermögenshaushalt - Einzelpläne

Gemeinde **1 Stadt Neuburg a.d. Donau**
 Einzelplan **3 Wissenschaft, Forschung, Kulturpflege**
 Abschnitt **30 Verwaltung kultureller Angelegenheiten**
 U-Abschnitt **3000 Verwaltung kultureller Angelegenheiten**

Haushaltsstelle		Haushaltsansatz			Ergebnis der Jahresrechnung	Investitionen und Invest.-Förderungsmaßnahmen		Erläuterungen Amt
Nr.	Bezeichnung	2023	Verpfl.-Erm. 2023	2022		Gesamt-ausgabe-bedarf	bisher bereitgestellt	
1	2	3	4	5	6			7
	Einnahmen							
.3450	Allgemeine Verkaufserlöse	0		0	0,00			A:400
.3670	Spenden	0		0	0,00			A:400
	Einnahmen	0		0	0,00			
	Ausgaben							
.9350	Bewegliches Vermögen	5.000	0	6.500	6.500,00	0	0	A:400
.9351	Ankauf von Kunstwerken	0	0	0	0,00	0	0	A:400
.9400	Schaffung eines Kulturdepots	0	0	0	0,00	236.000	0	A:400
.9880	Zuschuss Fadenspieler	0	0	0	0,00	0	0	A:400
	Ausgaben	5.000	0	6.500	6.500,00	236.000	0	
	UAB 3000	Zu-/Überschuss	-5.000	-6.500	-6.500,00			
	Einnahmen	0		0	0,00			
	Ausgaben	5.000	0	6.500	6.500,00	236.000	0	
	AB 30	Zu-/Überschuss	-5.000	-6.500	-6.500,00			

B. Vermögenshaushalt - Einzelpläne

Gemeinde **1 Stadt Neuburg a.d. Donau**
 Einzelplan **3 Wissenschaft, Forschung, Kulturpflege**
 Abschnitt **32 Museen, Sammlungen, Ausstellungen**
 U-Abschnitt **3210 Stadtmuseum**

Haushaltsstelle		Haushaltsansatz			Ergebnis der Jahresrechnung	Investitionen und Invest.-Förderungsmaßnahmen		Erläuterungen Amt
Nr.	Bezeichnung	2023	Verpfl.-Erm. 2023	2022		Gesamt-ausgabe-bedarf	bisher bereitgestellt	
1	2	3	4	5	6			7
	Einnahmen							
.3610	Zuwendung des Landes	0		0	0,00			A:600
.3620	Zuwendungen von Gemeinden und Gemeindeverbänden	0		0	0,00			A:600
	Einnahmen	0		0	0,00			
	Ausgaben							
.9350	Bewegliches Vermögen	0	0	0	0,00	6.000	0	A:201-4
	Ausgaben	0	0	0	0,00	6.000	0	
	UAB 3210 Zu-/Überschuss	0		0	0,00			

B. Vermögenshaushalt - Einzelpläne

Gemeinde **1 Stadt Neuburg a.d. Donau**
 Einzelplan **3 Wissenschaft, Forschung, Kulturpflege**
 Abschnitt **32 Museen, Sammlungen, Ausstellungen**
 U-Abschnitt **3212 Ausstellungen**

Haushaltsstelle		Haushaltsansatz			Ergebnis der Jahresrechnung	Investitionen und Invest.-Förderungsmaßnahmen		Erläuterungen Amt
Nr.	Bezeichnung	2023	Verpfl.-Erm. 2023	2022		Gesamt- ausgabe- bedarf	bisher bereitgestellt	
1	2	3	4	5	6			7
	Einnahmen							
	Einnahmen	0		0	0,00			
	Ausgaben							
.9355	Bewegliches Vermögen	2.000	0	0	5.000,00	0	0	A:400
	Ausgaben	2.000	0	0	5.000,00	0	0	
	UAB 3212	Zu-/Überschuss	-2.000	0	-5.000,00			
	Einnahmen	0		0	0,00			
	Ausgaben	2.000	0	0	5.000,00	6.000	0	
	AB 32	Zu-/Überschuss	-2.000	0	-5.000,00			

B. Vermögenshaushalt - Einzelpläne

Gemeinde **1 Stadt Neuburg a.d. Donau**
 Einzelplan **3 Wissenschaft, Forschung, Kulturpflege**
 Abschnitt **33 Theater, Musikpflege**
 U-Abschnitt **3311 Stadttheater**

Haushaltsstelle		Haushaltsansatz			Ergebnis der Jahresrechnung	Investitionen und Invest.-Förderungsmaßnahmen		Erläuterungen Amt
Nr.	Bezeichnung	2023	Verpfl.-Erm. 2023	2022		2021	Gesamt-ausgabe-bedarf	
1	2	3	4	5	6			7
	Einnahmen							
.3450	Verkaufserlöse	0		0	0,00			A:400
.3610	Zuwendung des Landes	0		0	0			A:200
	Einnahmen	0		0	0,00			
	Ausgaben							
.9350	Bewegl. Vermögen	15.000	0	10.000	-83,08	0	0	A:400
.9410	Energetische Sanierung (Planung)	300.000	0	100.000	0,00	0	0	A:600
	Ausgaben	315.000	0	110.000	-83,08	0	0	
	UAB 3311	Zu-/Überschuss	-315.000	-110.000	83,08			
		Einnahmen	0	0	0,00			
		Ausgaben	315.000	0	-83,08	0	0	
	AB 33	Zu-/Überschuss	-315.000	-110.000	83,08			

B. Vermögenshaushalt - Einzelpläne

Gemeinde **1 Stadt Neuburg a.d. Donau**
 Einzelplan **3 Wissenschaft, Forschung, Kulturpflege**
 Abschnitt **34 Heimat- und sonstige Kulturpflege**
 U-Abschnitt **3410 Brauchtum/Kulturpflege**

Haushaltsstelle		Haushaltsansatz			Ergebnis der Jahresrechnung	Investitionen und Invest.-Förderungsmaßnahmen		Erläuterungen Amt
Nr.	Bezeichnung	2023	Verpfl.-Erm. 2023	2022		Gesamt-ausgabe-bedarf	bisher bereitgestellt	
1	2	3	4	5	6			7
		EUR	EUR	EUR	EUR	EUR	EUR	
	Einnahmen							
.3270	Rückflüsse von Darlehen, Übrige Bereiche	0		0	0,00			A:201-3
	Einnahmen	0		0	0,00			
	Ausgaben							
.9860	Dorferneuerung Joshofen	300.000	0	5.000	0,00	0	0	A:700
	Ausgaben	300.000	0	5.000	0,00	0	0	
	UAB 3410	Zu-/Überschuss		-5.000	0,00			
		-300.000						

B. Vermögenshaushalt - Einzelpläne

Gemeinde **1 Stadt Neuburg a.d. Donau**
 Einzelplan **3 Wissenschaft, Forschung, Kulturpflege**
 Abschnitt **34 Heimat- und sonstige Kulturpflege**
 U-Abschnitt **3450 Sommerakademie**

Haushaltsstelle		Haushaltsansatz			Ergebnis der Jahresrechnung	Investitionen und Invest.-Förderungsmaßnahmen		Erläuterungen Amt
Nr.	Bezeichnung	2023	Verpfl.-Erm. 2023	2022		2021	Gesamt-ausgabe-bedarf	
1	2	3	4	5	6	7	8	9
	Einnahmen							
	Einnahmen	0		0	0,00			
	Ausgaben							
.9350	Bewegl. Vermögen	15.000	0	1.000	1.000,00	0	0	A:400
	Ausgaben	15.000	0	1.000	1.000,00	0	0	
	UAB 3450	Zu-/Überschuss	-15.000	-1.000	-1.000,00			

B. Vermögenshaushalt - Einzelpläne

Gemeinde **1 Stadt Neuburg a.d. Donau**
 Einzelplan **3 Wissenschaft, Forschung, Kulturpflege**
 Abschnitt **34 Heimat- und sonstige Kulturpflege**
 U-Abschnitt **3451 Tanzschule**

Haushaltsstelle		Haushaltsansatz			Ergebnis der Jahresrechnung	Investitionen und Invest.-Förderungsmaßnahmen		Erläuterungen Amt
Nr.	Bezeichnung	2023	Verpfl.-Erm. 2023	2022		2021	Gesamt- ausgabe- bedarf	
1	2	3	4	5	6	7	8	9
	Einnahmen							
	Einnahmen	0		0	0,00			
	Ausgaben							
.9350	Bewegl. Vermögen	0	0	1.000	1.000,00	5.000	0	A:400
	Ausgaben	0	0	1.000	1.000,00	5.000	0	
	UAB 3451							
	Zu-/Überschuss	0		-1.000	-1.000,00			
	Einnahmen	0		0	0,00			
	Ausgaben	315.000	0	7.000	2.000,00	5.000	0	
	AB 34							
	Zu-/Überschuss	-315.000		-7.000	-2.000,00			

B. Vermögenshaushalt - Einzelpläne

Gemeinde **1 Stadt Neuburg a.d. Donau**
 Einzelplan **3 Wissenschaft, Forschung, Kulturpflege**
 Abschnitt **35 Volksbildung**
 U-Abschnitt **3521 Stadtbücherei**

Haushaltsstelle		Haushaltsansatz			Ergebnis der Jahresrechnung	Investitionen und Invest.-Förderungsmaßnahmen		Erläuterungen Amt
Nr.	Bezeichnung	2023	Verpfl.-Erm. 2023	2022		Gesamt-ausgabe-bedarf	bisher bereitgestellt	
1	2	3	4	5	6			7
	Einnahmen							
.3610	Zuwendung des Landes	0		0	0,00			A:401-1
	Einnahmen	0		0	0,00			
	Ausgaben							
.9350	Bewegl. Vermögen	3.000	0	2.000	1.999,20	0	0	A:401-1
	Ausgaben	3.000	0	2.000	1.999,20	0	0	
	UAB 3521	Zu-/Überschuss		-2.000	-1.999,20			
	AB 35	Zu-/Überschuss		-2.000	-1.999,20			

B. Vermögenshaushalt - Einzelpläne

Gemeinde **1 Stadt Neuburg a.d. Donau**
 Einzelplan **3 Wissenschaft, Forschung, Kulturpflege**
 Abschnitt **37 Kirchliche Angelegenheiten**
 U-Abschnitt **3700 Kirchen**

Haushaltsstelle		Haushaltsansatz			Ergebnis der Jahresrechnung	Investitionen und Invest.-Förderungsmaßnahmen		Erläuterungen Amt
Nr.	Bezeichnung	2023	Verpfl.-Erm. 2023	2022		Gesamt-ausgabe-bedarf	bisher bereitgestellt	
1	2	EUR	EUR	EUR	EUR			EUR
	Einnahmen							
.3600	Zuwendung Bezirk Oberbayern	0		0	0,00			A:201
.3610	Zuwendung des Landes	0		0	0,00			A:600
.3620	Kreiszuschuß, Bezirkszuschuss	0		0	0,00			A:201
	Einnahmen	0		0	0,00			
	Ausgaben							
.9400	Baumaßnahmen an Kapellen	40.000	0	0	-7.308,65	0	0	A:600
.9880	Zuschüsse an Kirchen	10.000	0	15.000	0,00	0	0	A:201-4
	Ausgaben	50.000	0	15.000	-7.308,65	0	0	
	UAB 3700 Zu-/Überschuss	-50.000		-15.000	7.308,65			
	Einnahmen	0		0	0,00			
	Ausgaben	50.000	0	15.000	-7.308,65	0	0	
	AB 37 Zu-/Überschuss	-50.000		-15.000	7.308,65			
	Einnahmen	0		0	0,00			
	Ausgaben	690.000	0	140.500	8.107,47	247.000	0	
	EP 3 Zu-/Überschuss	-690.000		-140.500	-8.107,47			

B. Vermögenshaushalt - Einzelpläne

Gemeinde **1 Stadt Neuburg a.d. Donau**
 Einzelplan **4 Soziale Sicherheit**
 Abschnitt **43 Einrichtungen der Sozialhilfe und der Kriegsofferfürsorge**
 U-Abschnitt **4350 Soziale Einrichtungen für Wohnungslose**

Haushaltsstelle		Haushaltsansatz			Ergebnis der Jahresrechnung	Investitionen und Invest.-Förderungsmaßnahmen		Erläuterungen Amt
Nr.	Bezeichnung	2023	Verpfl.-Erm. 2023	2022		Gesamt-ausgabe-bedarf	bisher bereitgestellt	
1	2	3	4	5	6			7
		EUR	EUR	EUR	EUR	EUR	EUR	
	Einnahmen							
	Einnahmen	0		0	0,00			
	Ausgaben							
.9350	Bewegl. Vermögen	165.000	0	85.000	0,00	0	0	A:300
.9400	Neubau Wohnungslosenunterkunft	240.000	0	1.250.000	1.699.967,11	3.200.000	0	A:600
.9405	Umbau Gebäudebestand	50.000	0	145.000	149.962,05	295.000	0	A:600
	Ausgaben	455.000	0	1.480.000	1.849.929,16	3.495.000	0	
	UAB 4350 Zu-/Überschuss	-455.000		-1.480.000	-1.849.929,16			

B. Vermögenshaushalt - Einzelpläne

Gemeinde **1 Stadt Neuburg a.d. Donau**
 Einzelplan **4 Soziale Sicherheit**
 Abschnitt **43 Einrichtungen der Sozialhilfe und der Kriegsofferfürsorge**
 U-Abschnitt **4370 Soziale Einrichtungen - Bürgertreff Ostend**

Haushaltsstelle		Haushaltsansatz			Ergebnis der Jahresrechnung	Investitionen und Invest.-Förderungsmaßnahmen		Erläuterungen Amt
Nr.	Bezeichnung	2023	Verpfl.-Erm. 2023	2022		Gesamt-ausgabe-bedarf	bisher bereitgestellt	
1	2	3	4	5	6			7
	Einnahmen							
	Ausgaben							
	Einnahmen	0		0	0,00			
.9350	Bewegl. Vermögen	5.000	0	7.500	8.000,00	20.000	0	A:203-3
.9355	Bewegl. Vermögen EDV	0	0	0	0,00	21.900	0	A:102-3
.9480	Erweiterung EDV-Netzwerk	0	0	0	0,00	1.900	0	A:203-3
	Ausgaben	5.000	0	7.500	8.000,00	43.800	0	
	UAB 4370 Zu-/Überschuss	-5.000		-7.500	-8.000,00			

B. Vermögenshaushalt - Einzelpläne

Gemeinde **1 Stadt Neuburg a.d. Donau**
 Einzelplan **4 Soziale Sicherheit**
 Abschnitt **43 Einrichtungen der Sozialhilfe und der Kriegsopferfürsorge**
 U-Abschnitt **4380 Soziale Einrichtungen - Bürgertreff Schwalbanger/Neufeld**

Haushaltsstelle		Haushaltsansatz			Ergebnis der Jahresrechnung	Investitionen und Invest.-Förderungsmaßnahmen		Erläuterungen Amt
Nr.	Bezeichnung	2023	Verpfl.-Erm. 2023	2022		Gesamt- ausgabe- bedarf	bisher bereitgestellt	
1	2	3	4	5	6			7
	Einnahmen							
.3610	Zuwendung des Landes	0		0	0,00			A:600
	Einnahmen	0		0	0,00			
	Ausgaben							
.9350	Bewegl. Vermögen	1.500	0	1.500	1.500,00	7.500	0	A:200
.9355	Bewegl. Vermögen EDV	0	0	0	0,00	15.500	0	A:102-3
	Ausgaben	1.500	0	1.500	1.500,00	23.000	0	
	UAB 4380	Zu-/Überschuss		-1.500	-1.500,00			
	Einnahmen	0		0	0,00			
	Ausgaben	461.500	0	1.489.000	1.859.429,16	3.561.800	0	
	AB 43	Zu-/Überschuss		-1.489.000	-1.859.429,16			

B. Vermögenshaushalt - Einzelpläne

Gemeinde 1 Stadt Neuburg a.d. Donau
 Einzelplan 4 Soziale Sicherheit
 Abschnitt 46 Einrichtungen der Jugendhilfe
 U-Abschnitt 4601 Kinderspielplätze

Haushaltsstelle		Haushaltsansatz			Ergebnis der Jahresrechnung	Investitionen und Invest.-Förderungsmaßnahmen		Erläuterungen Amt
Nr.	Bezeichnung	2023	Verpfl.-Erm. 2023	2022		Gesamt- ausgabe- bedarf	bisher bereitgestellt	
1	2	3	4	5	6			7
	Einnahmen							
.3456	Ersatzleistung von Versicherung	0		0	0,00			A:201-4
.3510	Spielplatzablöse	0		10.000	0,00			A:600
.3610	Zuwendung des Landes	25.000		0	0			A:200
.3660	Spenden	0		0	0,00			A:201-4
	Einnahmen	25.000		10.000	0,00			
	Ausgaben							
.9350	Bewegl. Vermögen	100.000	0	50.000	39.708,34	0	0	A:600
.9510	Anlegung von Kinderspielplätzen	0	0	140.000	0,00	220.000	0	A:600
.9520	WC-Anlage Spielplatz am Graben	50.000	0	0	0	0	0	A:600
	Ausgaben	150.000	0	190.000	39.708,34	220.000	0	
UAB 4601	Zu-Überschuss	-125.000		-180.000	-39.708,34			

B. Vermögenshaushalt - Einzelpläne

Gemeinde **1 Stadt Neuburg a.d. Donau**
 Einzelplan **4 Soziale Sicherheit**
 Abschnitt **46 Einrichtungen der Jugendhilfe**
 U-Abschnitt **4641 Städt. Kindergärten**

Haushaltsstelle		Haushaltsansatz			Ergebnis der Jahresrechnung	Investitionen und Invest.-Förderungsmaßnahmen		Erläuterungen Amt
Nr.	Bezeichnung	2023	Verpfl.-Erm. 2023	2022		2021	Gesamt-ausgabe-bedarf	
1	2	3	4	5	6	7	8	9
	Einnahmen							
.3610	Zuwendung des Landes Kindergarten Schwalbanger	0		0	0,00			A:201-4
.3612	Zuwendungen des Landes Kindergarten Brändström	0		91.000	35.000,00			A:202-4
.3613	Zuwendungen des Landes Kindertagesstätte (Modulbauweise)	0		0	0			A:600
.3615	Zuwendungen des Landes Kindergarten Neuburg West	0		0	0,00			A:201-4
.3616	Zuwendungen des Landes Kinderkrippe H.-heim (Erweiterung)	0		0	0			A:600
.3619	Zuwendung des Landes Kindergarten Marstall	0		0	0,00			A:200
.3620	Zuwendungen des Landes Neubau Kinderhaus	0		576.000	576.000,00			A:202-4
.3680	Zuschuss Diözese f. KiGa Schwalbanger	0		0	63.000,00			A:201-4
	Einnahmen	0		667.000	674.000,00			
	Ausgaben							
.9350	Bewegl. Vermögen	50.000	0	0	44.488,38	0	0	A:300
.9351	Freilandspielgeräte	30.000	0	30.000	-70,00	0	0	A:600
.9352	Bewegl. Vermögen	0	0	0	0,00	315.000	0	A:300
.9415	Neubau Kinderhaus	0	0	0	499.781,41	4.390.000	0	A:600
.9420	Brandström-KiGa Baukosten	0	0	31.000	349.872,49	450.000	0	A:600
.9421	Schaffung weitere Kita	25.000	0	160.000	0,00	0	0	A:600
.9430	Kinderkrippe Neubau Breslauer Str.	0	0	0	136,20	0	0	A:600
.9435	KiGa Marstall (Umbau)	0	0	0	0,00	250.000	0	A:600
.9437	Kindergarten Neuburg West	0	0	0	-8,52	2.500.000	0	A:600
.9440	Kindergarten Schwalbanger (St. Peter)	0	0	0	-41,75	0	0	A:600
.9441	KiGa Schwalbanger Meditationsraum	0	0	0	0,00	60.000	0	A:600
.9445	Neubau Kindertagesstätte (Modulbauweise)	650.000	0	250.000	0	4.150.000	0	A:600
.9450	Kinderkrippe H.-heim (Erweiterung)	0	0	150.000	0	750.000	0	A:600
.9480	Erweiterung EDV-Netzwerk	0	0	0	0,00	3.300	0	A:300
.9884	Weitere Kindertagesstätte im Stadtgebiet	0	0	0	0,00	50.000	0	A:300
	Ausgaben	755.000	0	621.000	894.158,21	12.918.300	0	
	UAB 4641 Zu-Überschuss	-755.000		46.000	-220.158,21			

B. Vermögenshaushalt - Einzelpläne

Gemeinde **1 Stadt Neuburg a.d. Donau**
 Einzelplan **4 Soziale Sicherheit**
 Abschnitt **46 Einrichtungen der Jugendhilfe**
 U-Abschnitt **4648 Freigemeinn. Kindergärten und -horte**

Haushaltsstelle		Haushaltsansatz			Ergebnis der Jahresrechnung	Investitionen und Invest.-Förderungsmaßnahmen		Erläuterungen Amt
Nr.	Bezeichnung	2023	Verpfl.-Erm. 2023	2022		2021	Gesamt- ausgabe- bedarf	
1	2	3	4	5	6	7	8	9
	Einnahmen							
.3280	Rückflüsse von Darlehen; Übrige Bereiche	12.500		12.500	0,00			A:201-3
.3613	Zuwendung des Landes Kindertagesstätte BRK	0		0	0,00			A:202-4
.3617	Zuschuss Kinderhort Studienseminar	0		0	23.000,00			A:201
.3618	Zuschuss Kinderkrippe St. Simpert	0		0	0			A:200
	Einnahmen	12.500		12.500	23.000,00			
	Ausgaben							
.9280	Darlehen Verein Frühförderung	0	0	0	-25.000,00	0	0	A:200
.9880	Kindertagesstätte St. Simpert	0	0	0	0,00	0	0	A:201-4
.9881	Zuschuss Kinderhort Studienseminar	0	0	0	810,00	947.000	0	A:201
.9884	Kindertagesstätte BRK	0	0	0	98.519,82	97.000	0	A:600
.9885	Einrichtung Kindergärten und -krippen	38.000	0	15.000	8.000,00	0	0	A:300
	Ausgaben	38.000	0	15.000	82.329,82	1.044.000	0	
	UAB 4648 Zu-/Überschuss	-25.500		-2.500	-59.329,82			
	Einnahmen	37.500		689.500	697.000,00			
	Ausgaben	943.000	0	826.000	1.016.196,37	14.182.300	0	
	AB 46 Zu-/Überschuss	-905.500		-136.500	-319.196,37			

B. Vermögenshaushalt - Einzelpläne

Gemeinde **1 Stadt Neuburg a.d. Donau**
 Einzelplan **4 Soziale Sicherheit**
 Abschnitt **47 Förderung anderer Träger der Wohlfahrtspflege und Jugendhilfe**
 U-Abschnitt **4700 Förderung der Wohlfahrtspflege**

Haushaltsstelle		Haushaltsansatz			Ergebnis der Jahresrechnung	Investitionen und Invest.-Förderungsmaßnahmen		Erläuterungen Amt
Nr.	Bezeichnung	2023	Verpfl.-Erm. 2023	2022		2021	Gesamt-ausgabe-bedarf	
1	2	3	4	5	6	7	8	9
	Einnahmen							
	Einnahmen	0		0	0,00			
	Ausgaben							
.9880	Investitionszuschüsse	5.000	0	0	4.500,00	0	0	A:201-4
	Ausgaben	5.000	0	0	4.500,00	0	0	
	UAB 4700	Zu-/Überschuss	-5.000	0	-4.500,00			
	Einnahmen	0		0	0,00			
	Ausgaben	5.000	0	0	4.500,00	0	0	
	AB 47	Zu-/Überschuss	-5.000	0	-4.500,00			
	Einnahmen	37.500		689.500	697.000,00			
	Ausgaben	1.409.500	0	2.315.000	2.880.125,53	17.744.100	0	
	EP 4	Zu-/Überschuss	-1.372.000	-1.625.500	-2.183.125,53			

B. Vermögenshaushalt - Einzelpläne

Gemeinde **1 Stadt Neuburg a.d. Donau**
 Einzelplan **5 Gesundheit, Sport, Erholung**
 Abschnitt **55 Gesundheit, Sport, Erholung**
 U-Abschnitt **5500 Förderung des Sports**

Haushaltsstelle		Haushaltsansatz			Ergebnis der Jahresrechnung	Investitionen und Invest.-Förderungsmaßnahmen		Erläuterungen Amt
Nr.	Bezeichnung	2023	Verpfl.-Erm. 2023	2022		Gesamt-ausgabe-bedarf	bisher bereitgestellt	
1	2	3	4	5	6			7
	Einnahmen							
.3280	Rückflüsse von Darlehen	0		1.400	1.459,00			A:201-3
	Einnahmen	0		1.400	1.459,00			
	Ausgaben							
.9280	Darlehen an Sportvereine	0	0	0	0,00	0	0	A:201-3
.9880	Zuschüsse an Sportvereine	10.000	0	35.000	18.000,00	0	0	A:201-4
	Ausgaben	10.000	0	35.000	18.000,00	0	0	
	UAB 5500	Zu-/Überschuss	-10.000	-33.600	-16.541,00			
	Einnahmen	0		1.400	1.459,00			
	Ausgaben	10.000	0	35.000	18.000,00	0	0	
	AB 55	Zu-/Überschuss	-10.000	-33.600	-16.541,00			

B. Vermögenshaushalt - Einzelpläne

Seite

32

Gemeinde **1 Stadt Neuburg a.d. Donau**
 Einzelplan **5 Gesundheit, Sport, Erholung**
 Abschnitt **56 Eigene Sportstätten**
 U-Abschnitt **5600 Turnhallen und Freisportanlagen**

Haushaltsstelle		Haushaltsansatz			Ergebnis der Jahresrechnung	Investitionen und Invest.-Förderungsmaßnahmen		Erläuterungen Amt
Nr.	Bezeichnung	2023	Verpfl.-Erm. 2023	2022		2021	Gesamt- ausgabe- bedarf	
1	2	3	4	5	6			7
	Einnahmen							
.3610	Zuwendung d. Landes	0		0	0,00			A:201-4
.3620	Kreiszuschuß	0		0	0,00			A:201-4
.3670	Zuschüssen von Privaten	0		0	0,00			A:200
	Einnahmen	0		0	0,00			
	Ausgaben							
.9350	Bewegliches Vermögen	1.500	0	1.400	0,00	7.000	0	A:203-3
.9480	Erweiterung EDV-Netz (MFTH)	0	0	0	0,00	3.300	0	A:203-3
.9530	Bewegungspark Schwalbanger	0	0	0	0,00	300.000	0	A:600
	Ausgaben	1.500	0	1.400	0,00	310.300	0	
	UAB 5600	Zu-/Überschuss	-1.500	-1.400	0,00			
		Einnahmen	0	0	0,00			
		Ausgaben	1.500	1.400	0,00	310.300	0	
	AB 56	Zu-/Überschuss	-1.500	-1.400	0,00			

B. Vermögenshaushalt - Einzelpläne

Gemeinde **1 Stadt Neuburg a.d. Donau**
 Einzelplan **5 Gesundheit, Sport, Erholung**
 Abschnitt **58 Park- und Gartenanlagen**
 U-Abschnitt **5800 Stadtgärtnerei**

Haushaltsstelle		Haushaltsansatz			Ergebnis der Jahresrechnung	Investitionen und Invest.-Förderungsmaßnahmen		Erläuterungen Amt
Nr.	Bezeichnung	2023	Verpfl.-Erm. 2023	2022		Gesamt- ausgabe- bedarf	bisher bereitgestellt	
1	2	3	4	5	6			7
	Einnahmen							
.3450	Verkaufserlöse	0		0	500,00			A:681-3
	Einnahmen	0		0	500,00			
	Ausgaben							
.9350	Bewegliches Vermögen	70.000	0	250.000	99.609,79	0	0	A:681-3
.9355	Bewegl. Vermögen EDV	0	0	1.500	1.395,32	7.500	0	A:102-3
.9400	Hochbaumaßnahmen Gärtnerei	200.000	0	0	0,00	0	0	A:681-3
	Ausgaben	270.000	0	251.500	101.005,11	7.500	0	
	UAB 5800 Zu-Überschuss	-270.000		-251.500	-100.505,11			

B. Vermögenshaushalt - Einzelpläne

Gemeinde **1 Stadt Neuburg a.d. Donau**
 Einzelplan **5 Gesundheit, Sport, Erholung**
 Abschnitt **58 Park- und Gartenanlagen**
 U-Abschnitt **5810 Öffentliche Grünflächen**

Haushaltsstelle		Haushaltsansatz			Ergebnis der Jahresrechnung	Investitionen und Invest.-Förderungsmaßnahmen		Erläuterungen Amt
Nr.	Bezeichnung	2023	Verpfl.-Erm. 2023	2022		Gesamt- ausgabe- bedarf	bisher bereitgestellt	
1	2	3	4	5	6			7
	Einnahmen							
.3610	Zuwendung des Landes	350.000		362.000	0,00			A:202-4
.3670	Zuschüsse, Spenden	0		0	0,00			A:600
	Einnahmen	350.000		362.000	0,00			
	Ausgaben							
.9350	Bewegliches Vermögen	0	0	0	0,00	0	0	A:600
.9530	Gestaltung Grünanlagen im Stadtgebiet	0	0	0	-137.602,50	170.000	0	A:600
.9535	Sanierung Hutzeldörre	0	0	300.000	359.978,54	600.000	0	A:700
.9540	Ökoausgleichs- und Ökokontoflächen	30.000	0	200.000	-619,38	0	0	A:600
	Ausgaben	30.000	0	500.000	221.756,66	770.000	0	
	UAB 5810	Zu-/Überschuss		-138.000	-221.756,66			
		Einnahmen		362.000	500,00			
		Ausgaben	0	751.500	322.761,77	777.500	0	
	AB 58	Zu-/Überschuss		-389.500	-322.261,77			

B. Vermögenshaushalt - Einzelpläne

Gemeinde **1 Stadt Neuburg a.d. Donau**
 Einzelplan **5 Gesundheit, Sport, Erholung**
 Abschnitt **59 Sonstige Erholungseinrichtungen**
 U-Abschnitt **5900 Sonstige Erholungseinrichtungen**

Haushaltsstelle		Haushaltsansatz			Ergebnis der Jahresrechnung	Investitionen und Invest.-Förderungsmaßnahmen		Erläuterungen Amt
Nr.	Bezeichnung	2023	Verpfl.-Erm. 2023	2022		2021	Gesamt-ausgabe-bedarf	
1	2	3	4	5	6	7	8	9
	Einnahmen							
.3610	Zuwendung des Landes	0		0	9.000,00			A:600
	Einnahmen	0		0	9.000,00			
	Ausgaben							
.9350	Bewegliches Vermögen	0	0	0	0,00	0	0	A:203-3
.9405	Anlage / Beschilderung Nordic Walking Park	0	0	0	0,00	0	0	A:201-4
.9410	Sanierung Kneipp-Anlage Finkenstein	0	0	0	13.049,67	0	0	A:600
.9880	Investitionszuschüsse	0	0	0	0,00	100.000	0	A:200
	Ausgaben	0	0	0	13.049,67	100.000	0	
	UAB 5900 Zu-/Überschuss	0		0	-4.049,67			
	Einnahmen	0		0	9.000,00			
	Ausgaben	0	0	0	13.049,67	100.000	0	
	AB 59 Zu-/Überschuss	0		0	-4.049,67			
	Einnahmen	350.000		363.400	10.959,00			
	Ausgaben	311.500	0	787.900	353.811,44	1.187.800	0	
	EP 5 Zu-/Überschuss	38.500		-424.500	-342.852,44			

B. Vermögenshaushalt - Einzelpläne

Gemeinde **1 Stadt Neuburg a.d. Donau**
 Einzelplan **6 Bau- und Wohnungswesen, Verkehr**
 Abschnitt **61 Städtebaul. Planung, Städtebauförderung**
 U-Abschnitt **6160 Sanierung der Innenstadt - Untere Stadt**

Haushaltsstelle		Haushaltsansatz			Ergebnis der Jahresrechnung	Investitionen und Invest.-Förderungsmaßnahmen		Erläuterungen Amt
Nr.	Bezeichnung	2023	Verpfl.-Erm. 2023	2022		Gesamt- ausgabe- bedarf	bisher bereitgestellt	
1	2	3	4	5	6			7
	Einnahmen							
.3500	Ausgleichsbeträge	3.000		2.500	0,00			A:600
.3610	Landesfinanzhilfen	139.200		101.400	0,00			A:600
.3611	Landesfinanzhilfen REACT-EU Programm (Innenstadtmöblierung)	225.000		225.000	0			A:600
	Einnahmen	367.200		328.900	0,00			
	Ausgaben							
.9350	Bewegl. Vermögen	0	0	0	0,00	65.000	0	A:600
.9410	Vorbereitungen	5.000	0	5.000	-5.000,00	0	0	A:600
.9430	REACT-EU Programm (Innenstadtmöblierung)	0	0	250.000	0	250.000	0	A:600
.9515	Verbesserungen Freiraumgestaltung	50.000	0	150.000	-93,56	0	0	A:600
.9870	Programm Stadtgest.	92.000	0	0	69.740,54	357.500	0	A:600
	Ausgaben	147.000	0	405.000	64.646,98	672.500	0	
	UAB 6160 Zu-/Überschuss	220.200		-76.100	-64.646,98			

B. Vermögenshaushalt - Einzelpläne

Gemeinde **1 Stadt Neuburg a.d. Donau**
 Einzelplan **6 Bau- und Wohnungswesen, Verkehr**
 Abschnitt **61 Städtebaul. Planung, Städtebauförderung**
 U-Abschnitt **6164 Sanierungsgebiet Fürstgarten**

Haushaltsstelle		Haushaltsansatz			Ergebnis der Jahresrechnung	Investitionen und Invest.-Förderungsmaßnahmen		Erläuterungen Amt
Nr.	Bezeichnung	2023	Verpfl.-Erm. 2023	2022		Gesamt-ausgabe-bedarf	bisher bereitgestellt	
1	2	3	4	5	6			7
	Einnahmen							
.3610	Zuwendung des Landes	0		0	0,00			A:600
	Einnahmen	0		0	0,00			
	Ausgaben							
.9420	Ordnungsmaßnahmen	0	0	0	0,00	53.000	0	A:600
	Ausgaben	0	0	0	0,00	53.000	0	
	UAB 6164	0		0	0,00			
	Zu-/Überschuss	0		0	0,00			

B. Vermögenshaushalt - Einzelpläne

Gemeinde **1 Stadt Neuburg a.d. Donau**
 Einzelplan **6 Bau- und Wohnungswesen, Verkehr**
 Abschnitt **61 Städtebaul. Planung, Städtebauförderung**
 U-Abschnitt **6165 Sanierungsgebiet Innenstadttrandbereich**

Haushaltsstelle		Haushaltsansatz			Ergebnis der Jahresrechnung	Investitionen und Invest.-Förderungsmaßnahmen		Erläuterungen Amt
Nr.	Bezeichnung	2023	Verpfl.-Erm. 2023	2022		2021	Gesamt-ausgabe-bedarf	
1	2	3	4	5	6	7	8	9
	Einnahmen							
.3610	Zuwendung des Landes	0		0	0,00			
	Einnahmen	0		0	0,00			
	Ausgaben							
.9420	Ordnungsmaßnahmen	0	0	0	0,00	75.000	0	A:600
	Ausgaben	0	0	0	0,00	75.000	0	
	UAB 6165	0		0	0,00			
	Zu-/Überschuss	0		0	0,00			

B. Vermögenshaushalt - Einzelpläne

Gemeinde **1 Stadt Neuburg a.d. Donau**
 Einzelplan **6 Bau- und Wohnungswesen, Verkehr**
 Abschnitt **61 Städtebaul. Planung, Städtebauförderung**
 U-Abschnitt **6166 Sanierungsgebiet Franziskanerstraße**

Haushaltsstelle		Haushaltsansatz			Ergebnis der Jahresrechnung	Investitionen und Invest.-Förderungsmaßnahmen		Erläuterungen Amt
Nr.	Bezeichnung	2023	Verpfl.-Erm. 2023	2022		2021	Gesamt-ausgabe-bedarf	
1	2	3	4	5	6	7	8	9
		EUR	EUR	EUR	EUR	EUR	EUR	
	Einnahmen							
.3610	Zuwendung des Landes	0		0	0,00			A:600
	Einnahmen	0		0	0,00			
	Ausgaben							
.9420	Ordnungsmaßnahmen	0	0	0	0,00	80.000	0	
.9871	Private Modernisierungsmaßnahmen	0	0	0	0,00	0	0	A:600
.9880	Private Modernisierungsmaßnahmen	0	0	0	0,00	0	0	A:600
	Ausgaben	0	0	0	0,00	80.000	0	
	UAB 6166 Zu-Überschuss	0		0	0,00			

B. Vermögenshaushalt - Einzelpläne

Gemeinde **1 Stadt Neuburg a.d. Donau**
 Einzelplan **6 Bau- und Wohnungswesen, Verkehr**
 Abschnitt **61 Städtebaul. Planung, Städtebauförderung**
 U-Abschnitt **6167 Sanierungsgebiet Unterer Hofgarten/Donaukai**

Haushaltsstelle		Haushaltsansatz			Ergebnis der Jahresrechnung	Investitionen und Invest.-Förderungsmaßnahmen		Erläuterungen Amt
Nr.	Bezeichnung	2023	Verpfl.-Erm. 2023	2022		2021	Gesamt-ausgabe-bedarf	
1	2	3	4	5	6	7	8	9
	Einnahmen							
.3610	Zuwendung des Landes	0		0	0,00			A:600
	Einnahmen	0		0	0,00			
	Ausgaben							
.9410	Vorb. Untersuchungen	0	0	0	0,00	0	0	A:600
.9420	Ordnungsmaßnahmen	0	0	0	0,00	0	0	A:600
.9870	Private Modernisierungsmaßnahmen	0	0	0	0,00	0	0	A:600
.9871	Private Ordnungsmaßnahmen	0	0	0	0,00	0	0	A:600
.9880	Private Modernisierungsmaßnahmen	0	0	0	0,00	0	0	A:600
	Ausgaben	0	0	0	0,00	0	0	
	UAB 6167 Zu-/Überschuss	0		0	0,00			

B. Vermögenshaushalt - Einzelpläne

Gemeinde **1 Stadt Neuburg a.d. Donau**
 Einzelplan **6 Bau- und Wohnungswesen, Verkehr**
 Abschnitt **61 Städtebaul. Planung, Städtebauförderung**
 U-Abschnitt **6168 Sanierungsgebiet Schwalbental**

Haushaltsstelle		Haushaltsansatz			Ergebnis der Jahresrechnung	Investitionen und Invest.-Förderungsmaßnahmen		Erläuterungen Amt
Nr.	Bezeichnung	2023	Verpfl.-Erm. 2023	2022		Gesamt-ausgabe-bedarf	bisher bereitgestellt	
1	2	3	4	5	6			7
		EUR	EUR	EUR	EUR	EUR	EUR	
	Einnahmen							
.3610	Zuwendung des Landes	0		0	0,00			A:600
	Einnahmen	0		0	0,00			
	Ausgaben							
.9410	Vorbereitende Untersuchungen	0	0	0	0,00	6.800	0	A:600
.9420	Ordnungsmaßnahmen	0	0	0	-33.000,00	9.700	0	A:600
.9880	Private Modernisierungsmaßnahmen	0	0	0	0,00	0	0	A:600
	Ausgaben	0	0	0	-33.000,00	16.500	0	
	UAB 6168 Zu-Überschuss	0		0	33.000,00			

B. Vermögenshaushalt - Einzelpläne

Gemeinde **1 Stadt Neuburg a.d. Donau**
 Einzelplan **6 Bau- und Wohnungswesen, Verkehr**
 Abschnitt **61 Städtebaul. Planung, Städtebauförderung**
 U-Abschnitt **6170 Sanierung der Altstadt - Obere Stadt**

Haushaltsstelle		Haushaltsansatz			Ergebnis der Jahresrechnung	Investitionen und Invest.-Förderungsmaßnahmen		Erläuterungen Amt
Nr.	Bezeichnung	2023	Verpfl.-Erm. 2023	2022		Gesamt-ausgabe-bedarf	bisher bereitgestellt	
1	2	3	4	5	6			7
	Einnahmen							
.3500	Ausgleichsbeträge	0		0	0,00			A:600
.3610	Zuwendungen des Landes	89.700		89.760	0,00			A:600
	Einnahmen	89.700		89.760	0,00			
	Ausgaben							
.9410	Vorbereitungen	5.000	0	5.000	-5.000,00	0	0	A:600
.9870	Programm Stadtgestaltung	40.000	0	120.000	0,00	0	0	A:600
.9880	Private Modernisierungsmaßnahmen	0	0	0	0,00	0	0	A:600
	Ausgaben	45.000	0	125.000	-5.000,00	0	0	
	UAB 6170 Zu-/Überschuss	44.700		-35.240	5.000,00			

B. Vermögenshaushalt - Einzelpläne

Gemeinde **1 Stadt Neuburg a.d. Donau**
 Einzelplan **6 Bau- und Wohnungswesen, Verkehr**
 Abschnitt **61 Städtebaul. Planung, Städtebauförderung**
 U-Abschnitt **6171 Sanierungsgebiet Karlsplatz/Amalienstraße**

Haushaltsstelle		Haushaltsansatz			Ergebnis der Jahresrechnung	Investitionen und Invest.-Förderungsmaßnahmen		Erläuterungen Amt
Nr.	Bezeichnung	2023	Verpfl.-Erm. 2023	2022		Gesamt-ausgabe-bedarf	bisher bereitgestellt	
1	2	3	4	5	6			7
		EUR	EUR	EUR	EUR	EUR	EUR	
	Einnahmen							
.3610	Zuwendung des Landes	0		0	0,00			A:600
	Einnahmen	0		0	0,00			
	Ausgaben							
.9870	Spitzenfinanzierung Maria-Ward	0	0	0	0,00	0	0	A:600
.9871	Amalienstr. 18	0	0	0	0,00	0	0	A:600
	Stadelsicherung							
	Ausgaben	0	0	0	0,00	0	0	
	UAB 6171	0		0	0,00			
	Zu-/Überschuss	0		0	0,00			

B. Vermögenshaushalt - Einzelpläne

Gemeinde **1 Stadt Neuburg a.d. Donau**
 Einzelplan **6 Bau- und Wohnungswesen, Verkehr**
 Abschnitt **61 Städtebaul. Planung, Städtebauförderung**
 U-Abschnitt **6172 Sanierungsgebiet Harmonie**

Haushaltsstelle		Haushaltsansatz			Ergebnis der Jahresrechnung	Investitionen und Invest.-Förderungsmaßnahmen		Erläuterungen Amt
Nr.	Bezeichnung	2023	Verpfl.-Erm. 2023	2022		Gesamt-ausgabe-bedarf	bisher bereitgestellt	
1	2	3	4	5	6			7
	Einnahmen							
.3610	Zuwendung des Landes	150.000		0	0,00			A:600
	Einnahmen	150.000		0	0,00			
	Ausgaben							
.9880	Private Modernisierungsmaßnahmen	250.000	0	0	0,00	0	0	A:600
	Ausgaben	250.000	0	0	0,00	0	0	
	UAB 6172	Zu-/Überschuss		0	0,00			
		-100.000						

B. Vermögenshaushalt - Einzelpläne

Gemeinde **1 Stadt Neuburg a.d. Donau**
 Einzelplan **6 Bau- und Wohnungswesen, Verkehr**
 Abschnitt **61 Städtebaul. Planung, Städtebauförderung**
 U-Abschnitt **6173 Sanierungsgebiet westl. Obere Altstadt**

Haushaltsstelle		Haushaltsansatz			Ergebnis der Jahresrechnung	Investitionen und Invest.-Förderungsmaßnahmen		Erläuterungen Amt
Nr.	Bezeichnung	2023	Verpfl.-Erm. 2023	2022		Gesamt-ausgabe-bedarf	bisher bereitgestellt	
1	2	3	4	5	6			7
	Einnahmen							
.3610	Zuwendung des Landes	0		0	0,00			A:600
	Einnahmen	0		0	0,00			
	Ausgaben							
.9880	Private Modernisierungsmaßnahmen	0	0	0	0,00	0	0	A:600
	Ausgaben	0	0	0	0,00	0	0	
	UAB 6173	0		0	0,00			
	Zu-/Überschuss	0		0	0,00			

B. Vermögenshaushalt - Einzelpläne

Gemeinde **1 Stadt Neuburg a.d. Donau**
 Einzelplan **6 Bau- und Wohnungswesen, Verkehr**
 Abschnitt **61 Städtebaul. Planung, Städtebauförderung**
 U-Abschnitt **6174 Sanierungsgebiet Lassigny-Kaserne**

Haushaltsstelle		Haushaltsansatz			Ergebnis der Jahresrechnung	Investitionen und Invest.-Förderungsmaßnahmen		Erläuterungen Amt
Nr.	Bezeichnung	2023	Verpfl.-Erm. 2023	2022		2021	Gesamt-ausgabe-bedarf	
1	2	3	4	5	6	7	8	9
		EUR	EUR	EUR	EUR	EUR	EUR	
	Einnahmen							
.3610	Zuwendung des Landes	0		0	0,00			A:600
	Einnahmen	0		0	0,00			
	Ausgaben							
.9400	Baukosten	0	0	0	0,00	0	0	
.9420	Ordnungsmaßnahmen	0	0	0	0,00	60.000	0	A:600
	Ausgaben	0	0	0	0,00	60.000	0	
	UAB 6174	0		0	0,00			
	Zu-/Überschuss	0		0	0,00			

B. Vermögenshaushalt - Einzelpläne

Seite

47

Gemeinde

1 Stadt Neuburg a.d. Donau

Einzelplan

6 Bau- und Wohnungswesen, Verkehr

Abschnitt

61 Städtebaul. Planung, Städtebauförderung

U-Abschnitt

6176 San.gebiet Wolfgang-Wilhelm-Platz/Theresienstraße

Haushaltsstelle		Haushaltsansatz			Ergebnis der Jahresrechnung	Investitionen und Invest.-Förderungsmaßnahmen		Erläuterungen Amt
Nr.	Bezeichnung	2023	Verpfl.-Erm. 2023	2022		2021	Gesamt-ausgabe-bedarf	
1	2	3	4	5	6	7	8	9
	Einnahmen							
.3610	Zuwendung des Landes	0		0	0,00			A:600
	Einnahmen	0		0	0,00			
	Ausgaben							
.9400	Ordnungsmaßnahmen Am Graben	0	0	0	0,00	0	0	A:600
.9410	Vorbereitungen	0	0	0	0,00	0	0	A:600
.9420	Ordnungsmaßnahmen	0	0	0	0,00	50.000	0	A:600
.9870	Private Modernisierungsmaßnahmen	0	0	0	0,00	405.000	0	A:600
.9880	Private Modernisierungsmaßnahmen	0	0	0	0,00	0	0	A:600
	Ausgaben	0	0	0	0,00	455.000	0	
	UAB 6176	0		0	0,00			
	Zu-/Überschuss	0		0	0,00			

B. Vermögenshaushalt - Einzelpläne

Seite

48

Gemeinde **1 Stadt Neuburg a.d. Donau**
 Einzelplan **6 Bau- und Wohnungswesen, Verkehr**
 Abschnitt **61 Städtebaul. Planung, Städtebauförderung**
 U-Abschnitt **6177 Sanierungsgebiet Brandl**

Haushaltsstelle		Haushaltsansatz			Ergebnis der Jahresrechnung	Investitionen und Invest.-Förderungsmaßnahmen		Erläuterungen Amt
Nr.	Bezeichnung	2023	Verpfl.-Erm. 2023	2022		2021	Gesamt-ausgabe-bedarf	
1	2	3	4	5	6	7	8	9
	Einnahmen							
.3610	Zuwendung des Landes	0		0	0,00			A:600
	Einnahmen	0		0	0,00			
	Ausgaben							
.9410	Vorbereitende Untersuchungen	0	0	0	0,00	0	0	A:600
.9420	Ordnungsmaßnahmen	0	0	0	0,00	0	0	A:600
	Ausgaben	0	0	0	0,00	0	0	
	UAB 6177	0		0	0,00			
	Zu-/Überschuss	0		0	0,00			

B. Vermögenshaushalt - Einzelpläne

Seite

49

Gemeinde **1 Stadt Neuburg a.d. Donau**
 Einzelplan **6 Bau- und Wohnungswesen, Verkehr**
 Abschnitt **61 Städtebaul. Planung, Städtebauförderung**
 U-Abschnitt **6180 Sanierung Ostend**

Haushaltsstelle		Haushaltsansatz			Ergebnis der Jahresrechnung	Investitionen und Invest.-Förderungsmaßnahmen		Erläuterungen Amt
Nr.	Bezeichnung	2023	Verpfl.-Erm. 2023	2022		Gesamt-ausgabe-bedarf	bisher bereitgestellt	
1	2	3	4	5	6			7
	Einnahmen							
.3610	Landesfinanzhilfen	456.300		327.300	249.800,00			A:600
	Einnahmen	456.300		327.300	249.800,00			
	Ausgaben							
.9410	Vorbereitungen	3.000	0	0	-180,62	0	0	A:600
.9420	Ordnungsmaßnahmen	0	0	0	0,00	0	0	A:600
.9520	Innenhofberuhigung/ Begrünung, Wohnumfeld	0	0	356.300	123.500,00	0	0	A:600
.9540	Freizeit/Erholung	0	0	0	0,00	0	0	A:600
.9870	Programm Stadtgestaltung	50.000	0	0	99.339,86	0	0	A:600
	Ausgaben	53.000	0	356.300	222.659,24	0	0	
	UAB 6180	403.300		-29.000	27.140,76			
	Zu-/Überschuss							

B. Vermögenshaushalt - Einzelpläne

Gemeinde **1 Stadt Neuburg a.d. Donau**
 Einzelplan **6 Bau- und Wohnungswesen, Verkehr**
 Abschnitt **61 Städtebaul. Planung, Städtebauförderung**
 U-Abschnitt **6185 Gerhart-Hauptmann-Straße**

Haushaltsstelle		Haushaltsansatz			Ergebnis der Jahresrechnung	Investitionen und Invest.-Förderungsmaßnahmen		Erläuterungen Amt
Nr.	Bezeichnung	2023	Verpfl.-Erm. 2023	2022		2021	Gesamt-ausgabe-bedarf	
1	2	3	4	5	6	7	8	9
	Einnahmen							
.3610	Zuwendung des Landes	0		0	0,00			A:600
	Einnahmen	0		0	0,00			
	Ausgaben							
.9410	Vorbereitende Untersuchungen	0	0	0	0,00	0	0	A:600
.9870	Private Ordnungsmaßnahmen	0	0	0	0,00	0	0	A:600
	Ausgaben	0	0	0	0,00	0	0	
	UAB 6185	0		0	0,00			
	Zu-/Überschuss	0		0	0,00			

B. Vermögenshaushalt - Einzelpläne

Gemeinde **1 Stadt Neuburg a.d. Donau**
 Einzelplan **6 Bau- und Wohnungswesen, Verkehr**
 Abschnitt **61 Städtebaul. Planung, Städtebauförderung**
 U-Abschnitt **6190 UG Schwalbanger / Neufeld**

Haushaltsstelle		Haushaltsansatz			Ergebnis der Jahresrechnung	Investitionen und Invest.-Förderungsmaßnahmen		Erläuterungen Amt
Nr.	Bezeichnung	2023	Verpfl.-Erm. 2023	2022		Gesamt-ausgabe-bedarf	bisher bereitgestellt	
1	2	3	4	5	6			7
	Einnahmen							
.3610	Zuwendung des Landes	38.400		380.400	139.400,00			A:600
	Einnahmen	38.400		380.400	139.400,00			
	Ausgaben							
.9320	Grunderwerb	0	0	0	0,00	0	0	A:600
.9410	Vorbereitende Untersuchungen	4.000	0	0	0,00	0	0	A:600
.9510	Aufwertung der Wegeverbindungen	0	0	0	0,00	0	0	A:600
.9520	Wohnumfeldverbesserungen	50.000	0	108.000	0,00	0	0	A:600
.9530	Freizeit- und Erholungseinrichtungen	0	0	100.000	0,00	0	0	A:600
.9870	Programm Stadtgestaltung	10.000	0	0	0,00	0	0	A:600
	Ausgaben	64.000	0	208.000	0,00	0	0	
	UAB 6190	Zu-/Überschuss		172.400	139.400,00			
	Einnahmen	1.101.600		1.126.360	389.200,00			
	Ausgaben	559.000	0	1.094.300	249.306,22	1.412.000	0	
	AB 61	Zu-/Überschuss		32.060	139.893,78			

B. Vermögenshaushalt - Einzelpläne

Gemeinde **1 Stadt Neuburg a.d. Donau**
 Einzelplan **6 Bau- und Wohnungswesen, Verkehr**
 Abschnitt **62 Wohnungsbauförderung und Wohnungsfürsorge**
 U-Abschnitt **6200 Wohnungsbauförderung und Wohnungsfürsorge**

Haushaltsstelle		Haushaltsansatz			Ergebnis der Jahresrechnung	Investitionen und Invest.-Förderungsmaßnahmen		Erläuterungen Amt
Nr.	Bezeichnung	2023	Verpfl.-Erm. 2023	2022		Gesamt- ausgabe- bedarf	bisher bereitgestellt	
1	2	3	4	5	6			7
	Einnahmen							
.3250	Rückflüsse von Darlehen Öffentl. wirtschaftl. Unternehmen	0		0	0,00			A:201-3
.3270	Rückflüsse von Darlehen Private Unternehmen	6.000		4.000	6.679,49			A:201-3
.3271	Rückflüsse von Darlehen Übrige Bereiche	0		0	0			A:201-3
.3280	Rückflüsse von Darlehen Übrige Bereiche	0		0	5.150,00			A:201-3
.3610	Zuwendung des Landes	1.172.750		1.172.750	1.172.750,00			A:200
	Einnahmen	1.178.750		1.176.750	1.184.518,13			
	Ausgaben							
.9400	Soz. Wohnungsbau (Planung)	0	0	0	2.659.221,56	6.800.000	0	A:600
.9880	Zuschuss soz. Wohnungsbau (GeWo)	0	0	0	75.000,00	0	0	A:201
	Ausgaben	0	0	0	2.734.221,56	6.800.000	0	
	UAB 6200 Zu-/Überschuss	1.178.750		1.176.750	-1.549.703,43			

B. Vermögenshaushalt - Einzelpläne

Seite

53

Gemeinde

1 Stadt Neuburg a.d. Donau

Einzelplan

6 Bau- und Wohnungswesen, Verkehr

Abschnitt

62 Wohnungsbauförderung und Wohnungsfürsorge

U-Abschnitt

6210 Erschließungsmaßnahmen

Haushaltsstelle		Haushaltsansatz			Ergebnis der Jahresrechnung	Investitionen und Invest.-Förderungsmaßnahmen		Erläuterungen Amt
Nr.	Bezeichnung	2023	Verpfl.-Erm. 2023	2022		2021	Gesamt-ausgabe-bedarf	
1	2	3	4	5	6	7	8	9
	Einnahmen							
.3405	Grundstückserlöse f.Wohnbaugelände	1.000.000		3.500.000	2.441.818,10			A:203-3
	Einnahmen	1.000.000		3.500.000	2.441.818,10			
	Ausgaben							
.9325	Grunderwerb für den Wohnungsbau	1.000.000	0	2.000.000	999.176,94	0	0	A:203-3
	Ausgaben	1.000.000	0	2.000.000	999.176,94	0	0	
	UAB 6210	Zu-/Überschuss	0	1.500.000	1.442.641,16			
		Einnahmen		4.676.750	3.626.336,23			
		Ausgaben	0	2.000.000	3.733.398,50	6.800.000	0	
	AB 62	Zu-/Überschuss		2.676.750	-107.062,27			

B. Vermögenshaushalt - Einzelpläne

Gemeinde **1 Stadt Neuburg a.d. Donau**
 Einzelplan **6 Bau- und Wohnungswesen, Verkehr**
 Abschnitt **63 Gemeindestraßen**
 U-Abschnitt **6300 Gemeindestraßen**

Haushaltsstelle		Haushaltsansatz			Ergebnis der Jahresrechnung	Investitionen und Invest.-Förderungsmaßnahmen		Erläuterungen Amt
Nr.	Bezeichnung	2023	Verpfl.-Erm. 2023	2022		2021	Gesamt-ausgabe-bedarf	
1	2	EUR	EUR	EUR	EUR	EUR	EUR	9
	Einnahmen							
.3400	Rückzahlung überzahlter Beträge	0		0	19.948,14			A:700
.3470	Ersatz von Versicherungen (Vermögensschäden)	0		0	0,00			A:700
.3501	Beiträge Dritter Neuburg	780.000		1.798.000	444.937,12			A:700
.3502	Beiträge Dritter Bergen	0		0	-611,10			A:700
.3503	Beiträge Dritter Bittenbrunn	0		0	0,00			A:700
.3504	Beiträge Dritter Bruck	0		0	0,00			A:700
.3505	Beiträge Dritter Feldkirchen	0		0	298.741,72			A:700
.3506	Beiträge Dritter Heinrichsheim	700.000		714.000	60.611,10			A:700
.3507	Beiträge Dritter Joshofen	50.000		525.000	0,00			A:700
.3508	Beiträge Dritter Ried	0		0	0,00			A:700
.3509	Beiträge Dritter Zell	0		0	0,00			A:700
.3610	Zuw. d. Landes - Straßenbau	0		1.171.000	183.000,00			A:700
.3611	Straßenausbaupauschale	280.000		220.000	280.080,00			A:200
	Einnahmen	1.810.000		4.428.000	1.286.706,98			
	Ausgaben							
.9350	Anschaffung/Umrüstung von Signalanlagen	0	0	0	0,00	0	0	A:681-3
.9501	Straßenentwässerung, Verbesserung	50.000	0	0	-777,73	0	0	A:700
.9505	Verbesserungen an Straßen, Wegen und Plätzen	0	0	0	0,00	420.000	0	A:700
.9510	Anbindung Südpark	0	0	0	0,00	1.300.000	0	A:700
.9511	Anbindung Südpark (B16)	0	0	700.000	900.000,00	4.000.000	0	A:700
	Ausgaben	50.000	0	700.000	899.222,27	5.720.000	0	
	UAB 6300 Zu-/Überschuss	1.760.000		3.728.000	387.484,71			

B. Vermögenshaushalt - Einzelpläne

Gemeinde **1 Stadt Neuburg a.d. Donau**
 Einzelplan **6 Bau- und Wohnungswesen, Verkehr**
 Abschnitt **63 Gemeindestraßen**
 U-Abschnitt **6311 Geh- und Radwege im Stadtgebiet**

Haushaltsstelle		Haushaltsansatz			Ergebnis der Jahresrechnung	Investitionen und Invest.-Förderungsmaßnahmen		Erläuterungen Amt
Nr.	Bezeichnung	2023	Verpfl.-Erm. 2023	2022		2021	Gesamt-ausgabe-bedarf	
1	2	3	4	5	6	7	8	9
	Einnahmen							
.3610	Zuwendung des Landes	0		105.000	65.000,00			A:700
	Einnahmen	0		105.000	65.000,00			
	Ausgaben							
.9500	Umpflasterung Färberstraße	0	0	0	0,00	0	0	A:600
.9505	Erneuerung Gehwege Obere Stadt	0	0	0	0,00	0	0	A:600
.9507	Erneuerung Gehwege Theresienstraße	0	0	0	0,00	0	0	A:600
.9509	Radwegausbau Sehensand	25.000	0	600.000	0,00	0	0	A:600
.9510	Treppenanlage Aussicht-Nachtbergweg	50.000	0	0	0,00	0	0	A:700
.9511	Gehwegverlängerung Hesselloher Str.	0	0	0	0,00	0	0	A:600
.9515	Neugestaltung Nachtbergweg	0	0	300.000	0,00	600.000	0	A:700
.9516	Umsetzung Radwegekonzept	25.000	0	30.000	0,00	0	0	A:700
.9518	Gehwegerneuerung zw. Bgm.-Sing-Str. u. neuer Parkspur	0	0	0	0,00	0	0	A:600
.9520	Fußgängerüberwege	0	0	0	38.036,15	0	0	A:700
.9525	Geh- u. Radweg Heinrichsheim	0	0	0	0,00	170.000	0	A:700
.9526	Bushaltestelle Heinrichsheim	0	0	0	0,00	130.000	0	A:600
.9530	Radweg Am Graben	0	0	0	0,00	0	0	A:700
.9535	Querung Grünauer Str. mit Geh-/Radweg	0	0	0	0,00	220.000	0	A:700
.9545	Mitfahrbänke	0	0	0	0,00	16.000	0	A:300
	Ausgaben	100.000	0	930.000	38.036,15	1.136.000	0	
	UAB 6311 Zu-/Überschuss	-100.000		-825.000	26.963,85			

B. Vermögenshaushalt - Einzelpläne

Gemeinde **1 Stadt Neuburg a.d. Donau**
 Einzelplan **6 Bau- und Wohnungswesen, Verkehr**
 Abschnitt **63 Gemeindestraßen**
 U-Abschnitt **6320 Straßenbaumaßnahmen im Stadtgebiet**

Haushaltsstelle		Haushaltsansatz			Ergebnis der Jahresrechnung	Investitionen und Invest.-Förderungsmaßnahmen		Erläuterungen Amt
Nr.	Bezeichnung	2023	Verpfl.-Erm. 2023	2022		2021	Gesamt-ausgabe-bedarf	
1	2	3	4	5	6	7	8	9
	Einnahmen							
.3610	Zuwendung des Landes	490.000		180.000	0,00			A:600
	Einnahmen	490.000		180.000	0,00			
	Ausgaben							
.9321	Osttangente Grunderwerb	0	0	0	0,00	0	0	A:203-3
.9500	Grundhafte Erneuerung Theresienstraße	0	0	0	0,00	0	0	A:600
.9501	Straßenbau Bahnhof West Teil A	0	0	50.000	757.246,73	1.250.000	0	A:700
.9505	Minikreisel Heinrichsheim Eichelgartenstraße	0	0	0	0,00	0	0	A:600
.9510	Osttangente Planung	0	0	0	0,00	0	0	A:600
.9515	Baugebiet "Buchdruckerwiesen" Erschließung Baugebiet	0	0	0	0,00	0	0	A:600
.9516	Jahnstraße Verlängerung des westl.Seitenastes	0	0	0	0,00	0	0	A:600
.9520	Kreisverkehr Ostendstraße/Sudetenl.Str.	0	0	0	0,00	0	0	A:600
.9525	Amalienstraße (Barrierefreie Zugänge)	0	0	0	0,00	327.000	0	A:700
.9530	Endgültige Herstellung Rossstallstraße	0	0	0	0,00	0	0	A:600
.9535	Grundhafte Erneuerung Ostermannstraße	0	0	0	0,00	0	0	A:600
.9540	Kreisel Heinrichsheimstr. / Schulstr. / Herrenschwaigallee	0	0	0	0,00	0	0	A:600
.9545	Erschließung "Auf dem Gereute Nord II"	0	0	0	0,00	100.000	0	A:700
.9550	Ausbau Hechten-/Hirschen- und Schäfflerstraße	0	0	0	0,00	0	0	A:600
.9555	Neugestaltung Schmid-, Färber- und Rosenstraße	950.000	0	600.000	0,00	1.600.000	0	A:700
.9560	Straßenausbau Gerhart-Hauptmann-/ Adalbertstifterstraße	0	0	250.000	299.918,38	550.000	0	A:700
.9565	Ausbau Kreuter Weg	0	0	120.000	0	120.000	0	A:700
	Ausgaben	950.000	0	1.020.000	1.057.165,11	3.947.000	0	
	UAB 6320 Zu-Überschuss	-460.000		-840.000	-1.057.165,11			

B. Vermögenshaushalt - Einzelpläne

Gemeinde 1 Stadt Neuburg a.d. Donau
 Einzelplan 6 Bau- und Wohnungswesen, Verkehr
 Abschnitt 63 Gemeindestraßen
 U-Abschnitt 6330 Erschließung von Gewerbegebieten

Haushaltsstelle		Haushaltsansatz			Ergebnis der Jahresrechnung	Investitionen und Invest.-Förderungsmaßnahmen		Erläuterungen Amt
Nr.	Bezeichnung	2023	Verpfl.-Erm. 2023	2022		Gesamt- ausgabe- bedarf	bisher bereitgestellt	
1	2	3	4	5	6			7
	Einnahmen							
.3400	Grundstückserlöse	0		0	0,00			A:203-3
.3610	Zuwendung des Landes	0		0	0,00			A:202-4
	Einnahmen	0		0	0,00			
	Ausgaben							
.9325	Gewerbegebiet Feldkirchen Grunderwerb	0	0	0	0,00	0	0	A:203-3
.9500	Erschließung Schleifmühlweg	0	0	0	0,00	1.510.500	0	A:700
.9505	Gewerbeerschließung Stichstraße St.-Andreas-Straße	0	0	50.000	-7.500,00	200.000	0	A:700
	Ausgaben	0	0	50.000	-7.500,00	1.710.500	0	
	UAB 6330 Zu-Überschuss	0		-50.000	7.500,00			

B. Vermögenshaushalt - Einzelpläne

Gemeinde **1 Stadt Neuburg a.d. Donau**
 Einzelplan **6 Bau- und Wohnungswesen, Verkehr**
 Abschnitt **63 Gemeindestraßen**
 U-Abschnitt **6340 Erschließung von Wohnbaugebieten**

Haushaltsstelle		Haushaltsansatz			Ergebnis der Jahresrechnung	Investitionen und Invest.-Förderungsmaßnahmen		Erläuterungen Amt
Nr.	Bezeichnung	2023	Verpfl.-Erm. 2023	2022		2021	Gesamt-ausgabe-bedarf	
1	2	3	4	5	6	7	8	9
	Einnahmen							
.3500	Kostenerstattungen	0		0	0,00			A:600
.3610	Zuwendung des Landes	0		0	0,00			A:201-4
.3612	Zuwendungen des Landes Erschl.BG Neuburg-West; Kreuzberg	0		0	0,00			A:600
.3613	Zuwendungen des Landes Joshofen - Nußschütt	0		0	0,00			A:600
	Einnahmen	0		0	0,00			
	Ausgaben							
.9510	Prov.Herstellung eines Seitenastes Westliche Jahnstraße	0	0	0	0,00	0	0	A:681-3
.9515	Erschließung Am Geißgarten	0	0	0	0,00	814.000	0	A:700
.9520	Erschließung Baugebiet Neuburg-West	0	0	0	0,00	0	0	A:700
.9521	Lärmschutz - Neuburg-West	0	0	0	0,00	0	0	A:600
.9522	ökologische Ausgleichsflächen Neuburg-West	0	0	0	0,00	0	0	A:600
.9523	Erdverkabelung Neuburg-West	0	0	0	0,00	1.200.000	0	A:700
.9524	Baugeb. ND West III (Planung)	25.000	0	0	0,00	0	0	A:606-4
.9525	Joshofen - Nußschütt	0	0	0	0,00	790.000	0	A:700
.9540	Baugebiet Heckenweg	0	0	1.600.000	162.074,47	2.000.000	0	A:700
.9545	Erschließung Siedlerweg - Schusterweg	0	0	0	-4.033,19	800.000	0	A:700
	Ausgaben	25.000	0	1.600.000	158.041,28	5.604.000	0	
	UAB 6340 Zu-/Überschuss	-25.000		-1.600.000	-158.041,28			

B. Vermögenshaushalt - Einzelpläne

Gemeinde **1 Stadt Neuburg a.d. Donau**
 Einzelplan **6 Bau- und Wohnungswesen, Verkehr**
 Abschnitt **63 Gemeindestraßen**
 U-Abschnitt **6350 Sonstige Straßenbaumaßnahmen**

Haushaltsstelle		Haushaltsansatz			Ergebnis der Jahresrechnung	Investitionen und Invest.-Förderungsmaßnahmen		Erläuterungen Amt
Nr.	Bezeichnung	2023	Verpfl.-Erm. 2023	2022		2021	Gesamt-ausgabe-bedarf	
1	2	3	4	5	6	7	8	9
	Einnahmen							
.3520	Kostenerstattung Raiba-Voba für Rampe Luitpoldstraße	0		0	0,00			A:600
.3610	Zuwendung des Landes	0		0	0,00			
.3614	Zuwendung des Landes Ausbau Wolfgang-Wilhelm-Platz	0		0	0,00			A:600
.3615	Zuwendungen des Landes Lärmsanierung Luitpoldstraße	0		0	0,00			A:201-4
.3617	Zuwendungen des Landes Lärmsanierung Bgm.-Sing-Straße	0		0	0,00			A:200
.3620	Kreiszuschuß	0		0	0,00			
	Einnahmen	0		0	0,00			
	Ausgaben							
.9500	Bahnübergang Rohrenfeld/Bruck	0	0	0	0,00	120.000	0	A:700
.9505	Verbreiterung der Einmündung Nördl. Grünauer Str. in die Grünauer Straße	0	0	0	0,00	0	0	
.9507	Ausbau Fünftehnerstraße	0	0	0	0,00	0	0	A:600
.9510	Umpflasterung Amalienstraße	0	0	0	0,00	0	0	A:600
.9530	Ausbau Spital-, Schützen- und Schießhausstraße	0	0	0	649.926,75	1.230.000	0	A:700
.9540	Fußgängerüberweg Monheimer Str.	0	0	0	0,00	35.000	0	A:600
.9545	Wertstoffhof Krautgasse (Nutzungsänd.)	0	0	0	0,00	60.000	0	A:606-4
.9550	Freiraumgestaltung im Stadtgebiet	0	0	0	0,00	0	0	A:600
	Ausgaben	0	0	0	649.926,75	1.445.000	0	
	UAB 6350 Zu-/Überschuss	0		0	-649.926,75			

B. Vermögenshaushalt - Einzelpläne

Gemeinde **1 Stadt Neuburg a.d. Donau**
 Einzelplan **6 Bau- und Wohnungswesen, Verkehr**
 Abschnitt **63 Gemeindestraßen**
 U-Abschnitt **6351 Sonstige Straßenbaumaßnahmen**

Haushaltsstelle		Haushaltsansatz			Ergebnis der Jahresrechnung	Investitionen und Invest.-Förderungsmaßnahmen		Erläuterungen Amt
Nr.	Bezeichnung	2023	Verpfl.-Erm. 2023	2022		2021	Gesamt-ausgabe-bedarf	
1	2	3	4	5	6	7	8	9
	Einnahmen							
.3612	Zuwendungen des Landes Verb.St.Andreas Str./P.Winter-Str	0		0	0,00			A:600
.3613	Zuwendung Bahnübergang Maxweiler	0		0	0,00			A:600
.3615	Zuwendung des Landes Ausbau Franziskanerstraße	0		0	0,00			A:600
.3617	Zuwendung des Landes; verschiedenes	0		0	0,00			A:600
	Einnahmen	0		0	0,00			
	Ausgaben							
.9320	Grunderwerb (verschiedenes)	0	0	0	0,00	0	0	A:203-3
.9505	Ausbau der Franziskanerstraße	0	0	0	0,00	0	0	A:600
.9512	Verbindung St.Andreas-Str. / Paul-Winter-Str.	0	0	0	0,00	0	0	A:600
	Ausgaben	0	0	0	0,00	0	0	
	UAB 6351 Zu-Überschuss	0		0	0,00			

B. Vermögenshaushalt - Einzelpläne

Gemeinde **1 Stadt Neuburg a.d. Donau**
 Einzelplan **6 Bau- und Wohnungswesen, Verkehr**
 Abschnitt **63 Gemeindestraßen**
 U-Abschnitt **6360 Sonstige Investitionen an Gemeindestraßen**

Haushaltsstelle		Haushaltsansatz			Ergebnis der Jahresrechnung	Investitionen und Invest.-Förderungsmaßnahmen		Erläuterungen Amt
Nr.	Bezeichnung	2023	Verpfl.-Erm. 2023	2022		2021	Gesamt-ausgabe-bedarf	
1	2	3	4	5	6	7	8	9
	Einnahmen							
.3610	Zuwendungen des Landes	85.000		75.600	54.000,00			A:600
.3619	Zuwendungen des Landes Oswaldplatz	0		0	0,00			A:600
	Einnahmen	85.000		75.600	54.000,00			
	Ausgaben							
.9505	Behindertenger. Ausbau Bushaltestellen	60.000	0	0	0,00	0	0	A:700
.9507	Ausbau Münchener Straße BA Postamt-Oswaldplatz	0	0	0	0,00	0	0	A:600
.9508	Ausbau Münchener Straße Bauabschnitt West (OswPl.-Rohreck)	0	0	0	0,00	0	0	A:600
.9509	Blumen-/Gärtnerstr./Schwalbental	0	0	0	0,00	1.320.000	0	A:700
.9510	Grundhafter Ausbau Eybstraße	0	0	0	0,00	0	0	A:600
.9511	Grundhafter Ausbau Nibelungenstraße	0	0	0	0,00	0	0	A:600
.9512	Kreisverkehr Grünauer Straße / Staatsstraße 2043	0	0	0	0,00	0	0	A:600
.9513	Umfeldverbesserung Kreuzungsbereich Ostend-/Sudetenlandstraße	0	0	0	0,00	0	0	A:600
.9515	Mini-Kreisel	0	0	0	0,00	0	0	A:600
.9532	Donaukai behindertengerechte Rampe	0	0	0	0,00	16.500	0	A:600
.9540	Oswaldplatz Sanierung Belagsverbesserung/Gehweg	0	0	0	0,00	0	0	A:600
.9545	Ausbau Krautgasse	0	0	0	0,00	770.000	0	A:600
.9550	Fahrradstellplätze am Bahnhof	0	0	60.000	119.088,76	180.000	0	A:700
.9560	Straßensanierung Schulstraße	100.000	0	0	0	0	0	A:700
.9570	Fahrradstellplätze Bahnhof Rohrenfeld	80.000	0	0	0	0	0	A:700
	Ausgaben	240.000	0	60.000	119.088,76	2.286.500	0	
	UAB 6360 Zu-/Überschuss	-155.000		15.600	-65.088,76			

B. Vermögenshaushalt - Einzelpläne

Gemeinde **1 Stadt Neuburg a.d. Donau**
 Einzelplan **6 Bau- und Wohnungswesen, Verkehr**
 Abschnitt **63 Gemeindestraßen**
 U-Abschnitt **6390 Brückenbauwerke**

Seite 62

Haushaltsstelle		Haushaltsansatz			Ergebnis der Jahresrechnung	Investitionen und Invest.- Förderungsmaßnahmen		Erläuterungen Amt
Nr.	Bezeichnung	2023	Verpfl.-Erm. 2023	2022		2021	Gesamt- ausgabe- bedarf	
1	2	3	4	5	6	7	8	9
	Einnahmen							
.3610	Zuwendung des Landes	260.000		231.000	0,00			A:200
	Einnahmen	260.000		231.000	0,00			
	Ausgaben							
.9500	Zweite Donaubrücke	100.000	0	150.000	399.046,90	3.300.000	0	A:100
.9510	Brücke über den Zeller Kanal beim Friedhof Zell (Überbauerneuerung)	0	0	0	0,00	0	0	A:600
.9511	Brücke über den Zeller Kanal in ND-Bruck (Überbauerneuerung)	120.000	0	70.000	19.943,00	140.000	0	A:700
.9512	Brücke über den Zeller Kanal Ortsverb. Heinrichsheim - Bruck	0	0	0	0,00	0	0	A:600
.9513	Brücke über den Zeller Kanal Ortsverb. Heinrichsheim - Gut Rohrenfeld	0	0	0	0,00	0	0	A:600
.9515	Fuß- und Radwegbrücke Neuburg Nord	50.000	0	50.000	0,00	370.000	0	A:600
.9520	Straßenbrücke bei FW in Bruck	0	0	0	0,00	0	0	A:600
	Ausgaben	270.000	0	270.000	418.989,90	3.810.000	0	
	UAB 6390 Zu-Überschuss	-10.000		-39.000	-418.989,90			
	Einnahmen	2.645.000		5.019.600	1.405.706,98			
	Ausgaben	1.635.000	0	4.630.000	3.332.970,22	25.659.000	0	
	AB 63 Zu-Überschuss	1.010.000		389.600	-1.927.263,24			

B. Vermögenshaushalt - Einzelpläne

Gemeinde **1 Stadt Neuburg a.d. Donau**
 Einzelplan **6 Bau- und Wohnungswesen, Verkehr**
 Abschnitt **64 Gemeindestraßen**
 U-Abschnitt **6410 Erschließungsmaßnahmen in Bergen**

Haushaltsstelle		Haushaltsansatz			Ergebnis der Jahresrechnung	Investitionen und Invest.-Förderungsmaßnahmen		Erläuterungen Amt
Nr.	Bezeichnung	2023	Verpfl.-Erm. 2023	2022		2021	Gesamt-ausgabe-bedarf	
1	2	3	4	5	6	7	8	9
	Einnahmen							
	Ausgaben							
	Einnahmen	0		0	0,00			
.9510	Bergen, Baugebiet Am Kleinfeld	0	0	0	0,00	0	0	A:600
.9511	Bergen, Baugebiet Am Kleinfeld	0	0	0	0,00	0	0	A:600
	Ökol. Ausgleichsflächen							
	Ausgaben	0	0	0	0,00	0	0	
	UAB 6410 Zu-/Überschuss	0		0	0,00			

B. Vermögenshaushalt - Einzelpläne

Seite

64

Gemeinde **1 Stadt Neuburg a.d. Donau**
 Einzelplan **6 Bau- und Wohnungswesen, Verkehr**
 Abschnitt **64 Gemeindestraßen**
 U-Abschnitt **6430 Erschließungsmaßnahmen in Bruck**

Haushaltsstelle		Haushaltsansatz			Ergebnis der Jahresrechnung	Investitionen und Invest.- Förderungsmaßnahmen		Erläuterungen Amt
Nr.	Bezeichnung	2023	Verpfl.-Erm. 2023	2022		2021	Gesamt- ausgabe- bedarf	
1	2	3	4	5	6	7	8	9
		EUR	EUR	EUR	EUR	EUR	EUR	
	Einnahmen							
	Einnahmen	0		0	0,00			
	Ausgaben							
.9500	Wohnbaugebiet Bruck	0	0	0	0,00	0	0	A:600
	Ausgaben	0	0	0	0,00	0	0	
	UAB 6430	0		0	0,00			
	Zu-/Überschuss	0		0	0,00			

B. Vermögenshaushalt - Einzelpläne

Gemeinde **1 Stadt Neuburg a.d. Donau**
 Einzelplan **6 Bau- und Wohnungswesen, Verkehr**
 Abschnitt **64 Gemeindestraßen**
 U-Abschnitt **6460 Erschließungsmaßnahmen in Heinrichsheim**

Haushaltsstelle		Haushaltsansatz			Ergebnis der Jahresrechnung	Investitionen und Invest.-Förderungsmaßnahmen		Erläuterungen Amt
Nr.	Bezeichnung	2023	Verpfl.-Erm. 2023	2022		Gesamt-ausgabe-bedarf	bisher bereitgestellt	
1	2	3	4	5	6			7
	Einnahmen							
.3610	Zuwendung des Landes	0		0	0,00			A:201-4
.3611	Zuweisung des Landes	0		0	0,00			A:600
	Ausbau Thalheimerweg							
.3612	Zuwendungen des Landes	0		0	0,00			A:201-4
	Heinrichsh.Mitte - ehem.Dettweiler-Fl							
	Einnahmen	0		0	0,00			
	Ausgaben							
.9501	Anschl.Bürgerschwaige/Heinrichsheimstr.	0	0	0	0,00	0	0	A:600
.9508	Baugebiet Heinrichsheim Mitte	0	0	0	-564,86	1.700.000	0	A:700
.9510	Erschließung ehemalige Dettweiler-Fläche	0	0	0	0,00	0	0	A:600
.9511	Ausbau Thalheimerweg	0	0	0	0,00	0	0	A:600
.9512	Baugebiet Heinrichsheimstr. West II	450.000	0	250.000	0	650.000	0	A:700
	Ausgaben	450.000	0	250.000	-564,86	2.350.000	0	
	UAB 6460	Zu-/Überschuss		-250.000	564,86			
	Einnahmen	0		0	0,00			
	Ausgaben	450.000	0	250.000	-564,86	2.350.000	0	
	AB 64	Zu-/Überschuss		-250.000	564,86			

B. Vermögenshaushalt - Einzelpläne

Gemeinde **1 Stadt Neuburg a.d. Donau**
 Einzelplan **6 Bau- und Wohnungswesen, Verkehr**
 Abschnitt **67 Straßenbeleuchtung und -reinigung**
 U-Abschnitt **6700 Straßenbeleuchtung**

Haushaltsstelle		Haushaltsansatz			Ergebnis der Jahresrechnung	Investitionen und Invest.-Förderungsmaßnahmen		Erläuterungen Amt
Nr.	Bezeichnung	2023	Verpfl.-Erm. 2023	2022		Gesamt- ausgabe- bedarf	bisher bereitgestellt	
1	2	3	4	5	6			7
	Einnahmen							
.3610	Zuwendung des Landes	20.000		20.000	0,00			
	Einnahmen	20.000		20.000	0,00			
	Ausgaben							
.9500	Netzerweiterung	120.000	0	100.000	49.927,24	700.000	0	A:700
.9510	Beleuchtungsumrüstung LED	200.000	0	50.000	86.975,61	0	0	A:700
	Ausgaben	320.000	0	150.000	136.902,85	700.000	0	
	UAB 6700	Zu-Überschuss		-130.000	-136.902,85			

B. Vermögenshaushalt - Einzelpläne

Seite

67

Gemeinde **1 Stadt Neuburg a.d. Donau**
 Einzelplan **6 Bau- und Wohnungswesen, Verkehr**
 Abschnitt **67 Straßenbeleuchtung und -reinigung**
 U-Abschnitt **6750 Straßenreinigung**

Haushaltsstelle		Haushaltsansatz			Ergebnis der Jahresrechnung	Investitionen und Invest.-Förderungsmaßnahmen		Erläuterungen Amt
Nr.	Bezeichnung	2023	Verpfl.-Erm. 2023	2022		2021	Gesamt- ausgabe- bedarf	
1	2	3	4	5	6			7
	Einnahmen							
.3450	Verkaufserlöse	0		0	0,00			A:681-3
	Einnahmen	0		0	0,00			
	Ausgaben							
.9350	Bewegl. Vermögen	15.000	0	15.000	174.475,91	0	0	A:681-3
	Ausgaben	15.000	0	15.000	174.475,91	0	0	
	UAB 6750	Zu-/Überschuss		-15.000	-174.475,91			
		Einnahmen		20.000	0,00			
		Ausgaben		335.000	311.378,76	700.000	0	
	AB 67	Zu-/Überschuss		-315.000	-311.378,76			

B. Vermögenshaushalt - Einzelpläne

Gemeinde **1 Stadt Neuburg a.d. Donau**
 Einzelplan **6 Bau- und Wohnungswesen, Verkehr**
 Abschnitt **68 Parkeinrichtungen**
 U-Abschnitt **6800 Parkeinrichtungen**

Haushaltsstelle		Haushaltsansatz			Ergebnis der Jahresrechnung	Investitionen und Invest.-Förderungsmaßnahmen		Erläuterungen Amt
Nr.	Bezeichnung	2023	Verpfl.-Erm. 2023	2022		Gesamt-ausgabe-bedarf	bisher bereitgestellt	
1	2	EUR	EUR	EUR	EUR			EUR
	Einnahmen							
.3510	Stellplatz-Ablösung	0		0	17.500,00			A:600
.3611	Zuwendungen des Landes	0		0	0,00			A:600
	Einnahmen	0		0	17.500,00			
	Ausgaben							
.9350	Parkscheinautomaten	15.000	0	15.000	9.935,08	0	0	A:300
.9500	Parkplatz Bahnhof West	0	0	0	0,00	0	0	A:600
.9505	Parkplatz Hofgarten	0	0	0	0,00	0	0	A:600
.9506	Parkdeck Innenstadtbereich	0	0	0	0,00	0	0	A:600
.9507	Parkplatz bei der Schloßlwiese Neugestaltung	0	0	0	0,00	0	0	A:600
.9508	Parkplatz Schloßlwiese Nörtl. Erweiterung	0	0	0	20.000,00	150.000	0	A:600
.9511	Erweiterung Parkplatz Kappergarten	0	0	0	0,00	0	0	A:600
.9520	Errichtung einer Bushaltestelle in Neuburg-Heinrichsheim	0	0	0	0,00	0	0	A:600
.9525	Parkplatz Brüdergarten	0	0	0	0,00	0	0	A:600
	Ausgaben	15.000	0	15.000	29.935,08	150.000	0	
	UAB 6800 Zu-/Überschuss	-15.000		-15.000	-12.435,08			
	Einnahmen	0		0	17.500,00			
	Ausgaben	15.000	0	15.000	29.935,08	150.000	0	
	AB 68 Zu-/Überschuss	-15.000		-15.000	-12.435,08			

B. Vermögenshaushalt - Einzelpläne

Gemeinde **1 Stadt Neuburg a.d. Donau**
 Einzelplan **6 Bau- und Wohnungswesen, Verkehr**
 Abschnitt **69 Wasserläufe**
 U-Abschnitt **6900 Wasserläufe, Wasserbau**

Haushaltsstelle		Haushaltsansatz			Ergebnis der Jahresrechnung	Investitionen und Invest.-Förderungsmaßnahmen		Erläuterungen Amt
Nr.	Bezeichnung	2023	Verpfl.-Erm. 2023	2022		2021	Gesamt-ausgabe-bedarf	
1	2	3	4	5	6	7	8	9
	Einnahmen							
.3610	Zuwendung des Landes Hochwasserschutz, Schöpfwerke	0		0	0,00			A:700
.3611	Zuwendung des Landes Hochwasserfreil.Gießgraben	0		440.000	0,00			A:700
.3612	Zuwendung des Landes Regenrückhaltebecken Heinrichsheim	0		0	0,00			A:700
.3613	Zeller Kanal Ufermauersanierung/Ausbau	0		0	0,00			A:700
.3620	Kreiszuschuss	0		0	0,00			A:700
	Einnahmen	0		440.000	0,00			
	Ausgaben							
.9320	Hochwasserfreil.Gießgraben Grunderwerb	0	0	0	0,00	0	0	A:203-3
.9322	Regenrückhaltebecken Heinrichsheim Grunderwerb	0	0	0	0,00	0	0	A:203-3
.9600	Hochwasserschutz, Anpassung v. Schöpfwerken	80.000	0	100.000	0,00	100.000	0	A:700
.9610	Hochwasserfreil. Gießgraben	0	0	0	388.950,69	550.000	0	A:700
.9611	Hochwasserschutzmaßnahmen	0	0	0	-6.100,00	0	0	A:700
.9612	Regenrückhaltebecken Heinrichsheim	0	0	0	0,00	0	0	A:700
.9615	Umverlegung Zeller Kanal	0	0	100.000	-132,02	0	0	A:700
.9800	Investitionszuschüsse	0	0	0	0,00	0	0	A:700
	Ausgaben	80.000	0	200.000	382.718,67	650.000	0	
	UAB 6900	Zu-/Überschuss		240.000	-382.718,67			
	Einnahmen	0		440.000	0,00			
	Ausgaben	80.000	0	200.000	382.718,67	650.000	0	
	AB 69	Zu-/Überschuss		240.000	-382.718,67			
	Einnahmen	5.945.350		11.282.710	5.438.743,21			
	Ausgaben	4.074.000	0	8.354.300	8.039.142,59	37.721.000	0	
	EP 6	Zu-/Überschuss		2.928.410	-2.600.399,38			

B. Vermögenshaushalt - Einzelpläne

Gemeinde 1 Stadt Neuburg a.d. Donau
 Einzelplan 7 Öffentliche Einrichtungen,
 Abschnitt 70 Abwasserbeseitigung
 U-Abschnitt 7000 Zentralkläranlage

Wirtschaftsförderung

Haushaltsstelle		Haushaltsansatz			Ergebnis der Jahresrechnung	Investitionen und Invest.-Förderungsmaßnahmen		Erläuterungen Amt
Nr.	Bezeichnung	2023	Verpfl.-Erm. 2023	2022		2021	Gesamt-ausgabe-bedarf	
1	2	EUR	EUR	EUR	EUR		EUR	EUR
	Einnahmen							
.3450	Verkauf v. bewegl. Vermögen	0		0	2.737,00			A:700
.3501	Beiträge Dritter Neuburg	400.000		350.000	146.790,00			A:700
.3502	Beiträge Dritter Bergen	0		0	472,50			A:700
.3503	Beiträge Dritter Bittenbrunn	0		0	3.907,50			A:700
.3504	Beiträge Dritter Bruck	0		0	6.007,50			A:700
.3505	Beiträge Dritter Feldkirchen	0		0	62.107,50			A:700
.3506	Beiträge Dritter Heinrichsheim	0		0	24.952,50			A:700
.3507	Beiträge Dritter Joshofen	0		0	28.657,50			A:700
.3508	Beiträge Dritter Ried	0		0	7.440,00			A:700
.3509	Beiträge Dritter Zell	0		0	14.092,50			A:700
.3610	Zuwendung des Landes	530.000		560.000	0,00			A:700
	Einnahmen	930.000		910.000	297.164,50			
	Ausgaben							
.9350	Bewegliches Vermögen	90.000	0	15.000	40.969,79	0	0	A:700
.9351	Bewegl. Vermögen EDV	15.000	0	5.000	5.000,00	0	0	A:700
.9480	Erweiterung EDV-Netz	0	0	0	0,00	3.000	0	A:700
.9610	Ertüchtigung/Optimierung der Kläranlage	250.000	0	650.000	1.299.978,58	3.150.000	0	A:700
.9615	PV-Anlagen Klärwerk (Eigenverbrauch)	440.000	0	0	0	0	0	A:700
.9620	Sanierung Abwasser-Pumpwerke	50.000	0	50.000	49.752,83	0	0	A:700
.9880	Zuschüsse Kleinkläranlagen	0	0	0	0,00	0	0	A:700
	Ausgaben	845.000	0	720.000	1.395.701,20	3.153.000	0	
	UAB 7000 Zu-Überschuss	85.000		190.000	-1.098.536,70			

B. Vermögenshaushalt - Einzelpläne

Gemeinde **1 Stadt Neuburg a.d. Donau**
 Einzelplan **7 Öffentliche Einrichtungen,**
 Abschnitt **70 Abwasserbeseitigung**
 U-Abschnitt **7040 Erweiterung des Kanalnetzes**

Wirtschaftsförderung

Haushaltsstelle		Haushaltsansatz			Ergebnis der Jahresrechnung	Investitionen und Invest.-Förderungsmaßnahmen		Erläuterungen Amt
Nr.	Bezeichnung	2023	Verpfl.-Erm. 2023	2022		2021	Gesamt-ausgabe-bedarf	
1	2	3	4	5	6	7	8	9
	Einnahmen							
.3500	Kostensätze von Privaten	0		0	0,00			A:600
	Einnahmen	0		0	0,00			
	Ausgaben							
.9600	Sonstige Kanalerweiterungen (Hausanschlüsse)	150.000	0	150.000	191.280,66	0	0	A:700
.9610	Marienheim - Teilstück Am Gromet	0	0	0	19.194,03	25.000	0	A:700
	Ausgaben	150.000	0	150.000	210.474,69	25.000	0	
	UAB 7040	Zu-/Überschuss		-150.000	-210.474,69			

B. Vermögenshaushalt - Einzelpläne

Gemeinde **1 Stadt Neuburg a.d. Donau**
 Einzelplan **7 Öffentliche Einrichtungen, Wirtschaftsförderung**
 Abschnitt **70 Abwasserbeseitigung**
 U-Abschnitt **7060 Erschließung von Wohnbaugebieten**

Haushaltsstelle		Haushaltsansatz			Ergebnis der Jahresrechnung	Investitionen und Invest.-Förderungsmaßnahmen		Erläuterungen Amt
Nr.	Bezeichnung	2023	Verpfl.-Erm. 2023	2022		Gesamt- ausgabe- bedarf	bisher bereitgestellt	
1	2	3	4	5	6			7
	Einnahmen							
.3501	Kostenerstattung von Grundstücksanschlüssen	0		0	0,00			A:700
	Einnahmen	0		0	0,00			
	Ausgaben							
.9601	Baugebiet "Buchdruckerwiesen" Erschließung - Kanal	0	0	0	0,00	0	0	A:700
.9605	Baugebiet Kreut Erschließung Kanal	0	0	0	0,00	0	0	A:700
.9606	Verbindung St.Andreas-Str./P.Winter-Str. Kanal	0	0	0	0,00	0	0	A:700
.9610	Erschließung BG Neuburg-West Kreuzberg - Kanal	50.000	0	0	0,00	0	0	A:700
.9611	Joshofen - Nußschütt Kanal	0	0	0	-5.000,00	500.000	0	A:700
.9620	Erschließung Am Geißgarten - Kanal	0	0	0	0,00	500.000	0	A:700
.9625	Erschließung ehem. Stadtwerke	0	0	0	0,00	0	0	A:700
.9630	Kanal Schleifmühlweg	0	0	0	2.468,93	150.000	0	A:700
.9640	Kanal Heckenweg	0	0	0	473.997,40	1.750.000	0	A:700
.9645	Kanal Siedlerweg - Schusterweg	0	0	0	-12,31	400.000	0	A:700
	Ausgaben	50.000	0	0	471.454,02	3.300.000	0	
	UAB 7060 Zu-/Überschuss	-50.000		0	-471.454,02			

B. Vermögenshaushalt - Einzelpläne

Gemeinde **1 Stadt Neuburg a.d. Donau**
 Einzelplan **7 Öffentliche Einrichtungen,**
 Abschnitt **70 Abwasserbeseitigung**
 U-Abschnitt **7080 Sanierung der Kanalisation**

Wirtschaftsförderung

Haushaltsstelle		Haushaltsansatz			Ergebnis der Jahresrechnung	Investitionen und Invest.-Förderungsmaßnahmen		Erläuterungen Amt
Nr.	Bezeichnung	2023	Verpfl.-Erm. 2023	2022		2021	Gesamt- ausgabe- bedarf	
1	2	3	4	5	6	7	8	9
	Einnahmen							
.3610	Zuwendungen des Landes	0		0	0,00			A:700
	Einnahmen	0		0	0,00			
	Ausgaben							
.9604	Kanalsanierungen	230.000	0	350.000	349.959,69	1.300.000	0	A:700
.9605	Blumen-, Gärtner- u. Schwalbenstr. Kanalsanierung	0	0	0	0,00	740.000	0	A:700
.9606	Kanalsanierung Münchener Straße (BA Postamt-Oswaldplatz)	0	0	0	0,00	0	0	A:700
.9608	Kanalsanierung Oswaldplatz/ Franziskanerstraße	0	0	0	0,00	0	0	A:700
.9610	Kanalsanierung Hechten-/Hirschen- u. Schäfflerstraße	0	0	0	0,00	400.000	0	A:700
.9615	Krautgasse Kanalisation	0	0	0	0,00	0	0	A:700
.9616	Ausbau Wolfgang-Wilhelm-Platz Kanalsanierung	0	0	0	0,00	0	0	A:700
.9620	Grundhafter Ausbau Eybstraße Kanalisation	0	0	0	0,00	0	0	A:700
.9625	Kanalisation Neuhof-, Schützen- und Schießhausstraße	0	0	0	0,00	50.000	0	A:700
.9626	Hadergasse	0	0	0	0,00	400.000	0	A:700
.9630	Kanal Bürgermeister-Sing-Straße	0	0	0	0,00	0	0	A:700
.9640	Stauraumkanal Franz-Boecker-Str.	50.000	0	0	100.000,00	0	0	A:700
.9680	Kanalsanierung Franziskanerstraße	0	0	0	0,00	0	0	A:700
	Ausgaben	280.000	0	350.000	449.959,69	2.890.000	0	
	UAB 7080 Zu-/Überschuss	-280.000		-350.000	-449.959,69			
	Einnahmen	930.000		910.000	297.164,50			
	Ausgaben	1.325.000	0	1.220.000	2.527.589,60	9.368.000	0	
	AB 70 Zu-/Überschuss	-395.000		-310.000	-2.230.425,10			

B. Vermögenshaushalt - Einzelpläne

Seite

74

Gemeinde
Einzelplan
Abschnitt
U-Abschnitt

1 Stadt Neuburg a.d. Donau
7 Öffentliche Einrichtungen,
71 Abwasserbeseitigung
7110 Kanalbaumaßnahmen in Bergen

Wirtschaftsförderung

Haushaltsstelle		Haushaltsansatz			Ergebnis der Jahresrechnung	Investitionen und Invest.- Förderungsmaßnahmen		Erläuterungen Amt
Nr.	Bezeichnung	2023	Verpfl.-Erm. 2023	2022		Gesamt- ausgabe- bedarf	bisher bereitgestellt	
1	2	3	4	5	6			7
	Einnahmen							
.3610	Zuwendung des Landes	75.000		75.000	63.750,00			A:200
	Einnahmen	75.000		75.000	63.750,00			
	Ausgaben							
.9600	Kläranlage Bergen, Sanierung	0	0	150.000	-321,73	630.000	0	A:700
.9610	Kanalisation Bergen	20.000	0	0	0,00	0	0	A:700
.9612	Kanalisation Baugebiet Am Kleinfeld	0	0	0	0,00	0	0	A:700
	Ausgaben	20.000	0	150.000	-321,73	630.000	0	
	UAB 7110	Zu-Überschuss	55.000	-75.000	64.071,73			

B. Vermögenshaushalt - Einzelpläne

Seite

75

Gemeinde
Einzelplan
Abschnitt
U-Abschnitt

1 Stadt Neuburg a.d. Donau
7 Öffentliche Einrichtungen,
71 Abwasserbeseitigung
7120 Kanalbaumaßnahmen in Bruck

Wirtschaftsförderung

Haushaltsstelle		Haushaltsansatz			Ergebnis der Jahresrechnung	Investitionen und Invest.- Förderungsmaßnahmen		Erläuterungen Amt
Nr.	Bezeichnung	2023	Verpfl.-Erm. 2023	2022		2021	Gesamt- ausgabe- bedarf	
1	2	3	4	5	6	7	8	9
	Einnahmen							
.3610	Zuwendung des Landes Kläranlage Maxweiler, Sanierung	0		0	0,00			A:201- 4
.3612	Zuweisungen des Landes Erschließung Industriegebiet (AUDI)	0		0	0,00			A:201- 4
	Einnahmen	0		0	0,00			
	Ausgaben							
.9600	Kläranlage Maxweiler, Sanierung	0	0	0	0,00	0	0	A:700
.9610	Kanalanschluss Bruck-Grünauer Str. Erschließung Industriegebiet (AUDI)	0	0	0	0,00	0	0	A:700
.9630	Resterschließung Obere Stockäcker Baugebiet Bruck	0	0	0	0,00	0	0	A:700
	Ausgaben	0	0	0	0,00	0	0	
	UAB 7120 Zu-/Überschuss	0		0	0,00			

B. Vermögenshaushalt - Einzelpläne

Gemeinde **1 Stadt Neuburg a.d. Donau**
 Einzelplan **7 Öffentliche Einrichtungen, Wirtschaftsförderung**
 Abschnitt **71 Abwasserbeseitigung**
 U-Abschnitt **7160 Kanalbaumaßnahmen in Heinrichsheim**

Haushaltsstelle		Haushaltsansatz			Ergebnis der Jahresrechnung	Investitionen und Invest.-Förderungsmaßnahmen		Erläuterungen Amt
Nr.	Bezeichnung	2023	Verpfl.-Erm. 2023	2022		Gesamt- ausgabe- bedarf	bisher bereitgestellt	
1	2	3	4	5	6			7
	Einnahmen							
.3610	Zuwendung des Landes	0		0	0,00			A:700
	Einnahmen	0		0	0,00			
	Ausgaben							
.9600	Erweiterung Heinrichsheim Mitte	0	0	0	-695,65	1.580.000	0	A:700
.9602	Schmutzwasserkanal	0	0	0	0,00	0	0	A:700
.9603	Sanierung Oberflächenwasserkanal	0	0	0	400.000,00	1.000.000	0	A:700
.9605	H-heim West Teil II	20.000	0	300.000	0,00	300.000	0	A:700
	Ausgaben	20.000	0	300.000	399.304,35	2.880.000	0	
	UAB 7160	Zu-/Überschuss	-20.000	-300.000	-399.304,35			
		Einnahmen	75.000	75.000	63.750,00			
		Ausgaben	40.000	0	450.000	3.510.000	0	
	AB 71	Zu-/Überschuss	35.000	-375.000	-335.232,62			

B. Vermögenshaushalt - Einzelpläne

Gemeinde **1 Stadt Neuburg a.d. Donau**
 Einzelplan **7 Öffentliche Einrichtungen,**
 Abschnitt **72 Abfallbeseitigung**
 U-Abschnitt **7210 Bauschuttgruben**

Wirtschaftsförderung

Haushaltsstelle		Haushaltsansatz			Ergebnis der Jahresrechnung	Investitionen und Invest.-Förderungsmaßnahmen		Erläuterungen Amt
Nr.	Bezeichnung	2023	Verpfl.-Erm. 2023	2022		2021	Gesamt-ausgabe-bedarf	
1	2	3	4	5	6		7	8
	Einnahmen							
	Einnahmen	0		0	0,00			
	Ausgaben							
.9500	Altlasten	10.000	0	10.000	709,19	50.000	0	A:700
	Ausgaben	10.000	0	10.000	709,19	50.000	0	
	UAB 7210	Zu-/Überschuss		-10.000	-709,19			
	Einnahmen	0		0	0,00			
	Ausgaben	10.000	0	10.000	709,19	50.000	0	
	AB 72	Zu-/Überschuss		-10.000	-709,19			

B. Vermögenshaushalt - Einzelpläne

Gemeinde **1 Stadt Neuburg a.d. Donau**
 Einzelplan **7 Öffentliche Einrichtungen,**
 Abschnitt **73 Märkte**
 U-Abschnitt **7300 Märkte**

Wirtschaftsförderung

Haushaltsstelle		Haushaltsansatz			Ergebnis der Jahresrechnung	Investitionen und Invest.-Förderungsmaßnahmen		Erläuterungen Amt
Nr.	Bezeichnung	2023	Verpfl.-Erm. 2023	2022		2021	Gesamt-ausgabe-bedarf	
1	2	3	4	5	6	7	8	9
	Einnahmen							
	Ausgaben							
	Einnahmen	0		0	0,00			
.9350	Märkte, Werbungsträger	0	0	0	0,00	0	0	A:300
.9351	Bewegl. Vermögen Märkte	10.000	0	0	0,00	24.200	0	A:300
	Ausgaben	10.000	0	0	0,00	24.200	0	
	UAB 7300 Zu-/Überschuss	-10.000		0	0,00			

B. Vermögenshaushalt - Einzelpläne

Gemeinde
Einzelplan
Abschnitt
U-Abschnitt

1 Stadt Neuburg a.d. Donau
7 Öffentliche Einrichtungen,
73 Märkte
7310 Markthaus am Schrankenplatz

Wirtschaftsförderung

Haushaltsstelle		Haushaltsansatz			Ergebnis der Jahresrechnung	Investitionen und Invest.-Förderungsmaßnahmen		Erläuterungen Amt
Nr.	Bezeichnung	2023	Verpfl.-Erm. 2023	2022		2021	Gesamt- ausgabe- bedarf	
1	2	3	4	5	6	7	8	9
	Einnahmen							
.3610	Zuwendung des Landes	0		0	0,00			A:201-4
	Einnahmen	0		0	0,00			
	Ausgaben							
.9400	Baukosten II. BA	0	0	0	0,00	0	0	A:600
	Ausgaben	0	0	0	0,00	0	0	
	UAB 7310	0		0	0,00			
	Zu-/Überschuss	0		0	0,00			

B. Vermögenshaushalt - Einzelpläne

Gemeinde **1 Stadt Neuburg a.d. Donau**
 Einzelplan **7 Öffentliche Einrichtungen,**
 Abschnitt **73 Märkte**
 U-Abschnitt **7320 Volksfest**

Wirtschaftsförderung

Haushaltsstelle		Haushaltsansatz			Ergebnis der Jahresrechnung	Investitionen und Invest.-Förderungsmaßnahmen		Erläuterungen Amt
Nr.	Bezeichnung	2023	Verpfl.-Erm. 2023	2022		2021	Gesamt-ausgabe-bedarf	
1	2	3	4	5	6	7	8	9
	Einnahmen							
	Einnahmen	0		0	0,00			
	Ausgaben							
.9350	Bewegliches Vermögen	0	0	0	0,00	0	0	A:300
	Ausgaben	0	0	0	0,00	0	0	
	UAB 7320							
	Zu-/Überschuss	0		0	0,00			
	Einnahmen	0		0	0,00			
	Ausgaben	10.000	0	0	0,00	24.200	0	
	AB 73							
	Zu-/Überschuss	-10.000		0	0,00			

B. Vermögenshaushalt - Einzelpläne

Gemeinde **1 Stadt Neuburg a.d. Donau**
 Einzelplan **7 Öffentliche Einrichtungen,**
 Abschnitt **75 Bestattungswesen**
 U-Abschnitt **7500 Bestattungswesen**

Seite

81

Wirtschaftsförderung

Haushaltsstelle		Haushaltsansatz			Ergebnis der Jahresrechnung	Investitionen und Invest.-Förderungsmaßnahmen		Erläuterungen Amt
Nr.	Bezeichnung	2023	Verpfl.-Erm. 2023	2022		2021	Gesamt- ausgabe- bedarf	
1	2	3	4	5	6	7	8	9
	Einnahmen							
.3450	Erlöse aus dem Verkauf von bewegl. Verm.	0		0	0,00			A:285-1
.3470	Ersatz von Versicherungen	0		0	0,00			A:285-1
	Einnahmen	0		0	0,00			
	Ausgaben							
.9350	Bewegliches Vermögen	30.000	0	15.000	7.922,97	203.000	0	A:285-1
.9480	Erweiterung EDV-Netz	0	0	0	0,00	3.000	0	A:285-1
.9520	Überdachung Glockenturm Friedhof Grünau	0	0	0	6.000,00	6.000	0	A:285-1
.9530	Programmkosten - EDV	0	0	0	0,00	0	0	A:285-1
	Ausgaben	30.000	0	15.000	13.922,97	212.000	0	
	UAB 7500 Zu-Überschuss	-30.000		-15.000	-13.922,97			

B. Vermögenshaushalt - Einzelpläne

Gemeinde
Einzelplan
Abschnitt
U-Abschnitt

1 Stadt Neuburg a.d. Donau
7 Öffentliche Einrichtungen,
75 Bestattungswesen
7510 Friedhof an der Franziskanerstraße

Wirtschaftsförderung

Haushaltsstelle		Haushaltsansatz			Ergebnis der Jahresrechnung	Investitionen und Invest.-Förderungsmaßnahmen		Erläuterungen Amt
Nr.	Bezeichnung	2023	Verpfl.-Erm. 2023	2022		2021	Gesamt-ausgabe-bedarf	
1	2	3	4	5	6	7	8	9
	Einnahmen							
	Ausgaben							
	Einnahmen	0		0	0,00			
.9350	Bewegl. Vermögen	0	0	0	0,00	0	0	A:285-1
.9400	Sanierung Eingangsportal	0	0	0	0,00	0	0	A:285-1
.9401	Anfertigung von Bestandsplänen	0	0	0	0,00	0	0	A:285-1
.9500	Anlage neuer Grabfelder	0	0	0	0,00	0	0	A:285-1
.9510	Umpflasterung Hauptweg	0	0	0	0,00	85.000	0	A:200
	Ausgaben	0	0	0	0,00	85.000	0	
	UAB 7510 Zu-/Überschuss	0		0	0,00			

B. Vermögenshaushalt - Einzelpläne

Gemeinde
Einzelplan
Abschnitt
U-Abschnitt

1 Stadt Neuburg a.d. Donau
7 Öffentliche Einrichtungen,
75 Bestattungswesen
7520 Friedhof an der Grünauer Straße

Wirtschaftsförderung

Haushaltsstelle		Haushaltsansatz			Ergebnis der Jahresrechnung	Investitionen und Invest.-Förderungsmaßnahmen		Erläuterungen Amt
Nr.	Bezeichnung	2023	Verpfl.-Erm. 2023	2022		Gesamt-ausgabe-bedarf	bisher bereitgestellt	
1	2	3	4	5	6			7
	Einnahmen							
	Ausgaben							
	Einnahmen	0		0	0,00			
.9350	Bewegl. Vermögen	0	0	0	0,00	0	0	A:285-1
.9401	Anfertigung von Bestandsplänen	0	0	0	0,00	0	0	A:285-1
.9410	Aussegnungshalle	0	0	0	0,00	70.000	0	A:285-1
.9500	Verkehrsflächen, Wege	0	0	0	0,00	0	0	A:285-1
.9510	Erweiterung der Gräberfelder Anlage Baumgräber	0	0	0	-34,75	0	0	A:285-1
.9601	Brunnenbohrung	0	0	0	0,00	0	0	A:285-1
	Ausgaben	0	0	0	-34,75	70.000	0	
	UAB 7520 Zu-Überschuss	0		0	34,75			

B. Vermögenshaushalt - Einzelpläne

Gemeinde **1 Stadt Neuburg a.d. Donau**
 Einzelplan **7 Öffentliche Einrichtungen,**
 Abschnitt **75 Bestattungswesen**
 U-Abschnitt **7530 Friedhöfe in den Stadtteilen**

Wirtschaftsförderung

Haushaltsstelle		Haushaltsansatz			Ergebnis der Jahresrechnung	Investitionen und Invest.-Förderungsmaßnahmen		Erläuterungen Amt
Nr.	Bezeichnung	2023	Verpfl.-Erm. 2023	2022		2021	Gesamt- ausgabe- bedarf	
1	2	3	4	5	6	7	8	9
	Einnahmen							
	Ausgaben							
	Einnahmen	0		0	0,00			
	Ausgaben							
.9401	Anfertigung von Bestandsplänen	0	0	0	0,00	0	0	A:285-1
.9420	Friedhof Gietlhausen; Baukosten	0	0	0	0,00	0	0	A:285-1
.9500	Verkehrsflächen, Wege	0	0	0	0,00	10.000	0	A:285-1
.9510	Friedhof Ried - Überdachung Tür an der Leichenhalle	0	0	0	0,00	5.000	0	A:200
.9520	Friedhof Marienheim - Anlage Urnen- gräber	0	0	0	-7,00	0	0	A:200
.9880	Erweiterung Friedhof Joshofen	0	0	0	0,00	0	0	A:200
	Ausgaben	0	0	0	-7,00	15.000	0	
	UAB 7530 Zu-/Überschuss	0		0	7,00			
	Einnahmen	0		0	0,00			
	Ausgaben	30.000	0	15.000	13.881,22	382.000	0	
	AB 75 Zu-/Überschuss	-30.000		-15.000	-13.881,22			

B. Vermögenshaushalt - Einzelpläne

Gemeinde **1 Stadt Neuburg a.d. Donau**
 Einzelplan **7 Öffentliche Einrichtungen, Wirtschaftsförderung**
 Abschnitt **76 Sonstige öffentliche Einrichtungen**
 U-Abschnitt **7600 Industriegleis**

Haushaltsstelle		Haushaltsansatz			Ergebnis der Jahresrechnung	Investitionen und Invest.-Förderungsmaßnahmen		Erläuterungen Amt
Nr.	Bezeichnung	2023	Verpfl.-Erm. 2023	2022		2021	Gesamt-ausgabe-bedarf	
1	2	3	4	5	6	7	8	9
		EUR	EUR	EUR	EUR	EUR	EUR	
	Einnahmen							
.3450	Verkaufserlöse	0		0	0,00			A:200
	Einnahmen	0		0	0,00			
	Ausgaben							
.9600	Sanierung	0	0	0	0,00	0	0	A:681-3
	Ausgaben	0	0	0	0,00	0	0	
	UAB 7600 Zu-/Überschuss	0		0	0,00			

B. Vermögenshaushalt - Einzelpläne

Gemeinde **1 Stadt Neuburg a.d. Donau**
 Einzelplan **7 Öffentliche Einrichtungen, Wirtschaftsförderung**
 Abschnitt **76 Sonstige öffentliche Einrichtungen**
 U-Abschnitt **7620 Parkhalle**

Haushaltsstelle		Haushaltsansatz			Ergebnis der Jahresrechnung	Investitionen und Invest.-Förderungsmaßnahmen		Erläuterungen Amt
Nr.	Bezeichnung	2023	Verpfl.-Erm. 2023	2022		Gesamt-ausgabe-bedarf	bisher bereitgestellt	
1	2	EUR	EUR	EUR	EUR			EUR
	Einnahmen							
	Ausgaben							
	Einnahmen	0		0	0,00			
.9350	Bewegliches Vermögen	4.000	0	4.000	0,00	20.000	0	A:203-3
.9400	Brandschutz (2. Rettungsweg)	0	0	0	0,00	0	0	A:600
	Ausgaben	4.000	0	4.000	0,00	20.000	0	
	UAB 7620 Zu-/Überschuss	-4.000		-4.000	0,00			
	Einnahmen	0		0	0,00			
	Ausgaben	4.000	0	4.000	0,00	20.000	0	
	AB 76 Zu-/Überschuss	-4.000		-4.000	0,00			

B. Vermögenshaushalt - Einzelpläne

Seite

87

Gemeinde **1 Stadt Neuburg a.d. Donau**
 Einzelplan **7 Öffentliche Einrichtungen,**
 Abschnitt **77 Hilfsbetriebe der Verwaltung**
 U-Abschnitt **7710 Bauhof**

Wirtschaftsförderung

Haushaltsstelle		Haushaltsansatz			Ergebnis der Jahresrechnung	Investitionen und Invest.-Förderungsmaßnahmen		Erläuterungen Amt
Nr.	Bezeichnung	2023	Verpfl.-Erm. 2023	2022		2021	Gesamt-ausgabe-bedarf	
1	2	3	4	5	6	7	8	9
	Einnahmen							
.3450	Verkaufserlöse	0		0	0,00			A:681-3
	Einnahmen	0		0	0,00			
	Ausgaben							
.9350	Bewegliches Vermögen	20.000	0	180.000	165.309,89	1.100.000	0	A:681-3
.9351	Bewegl. Vermögen EDV	10.000	0	15.000	-38,88	0	0	A:681-3
.9400	Neubau Städt. Betriebe	0	0	0	0,00	0	0	A:681-3
.9411	Sanierung Entwässerungsanlage	0	0	0	0,00	0	0	A:681-3
.9480	Erweiterung EDV-Netz	0	0	0	0,00	2.100	0	A:681-3
.9500	Hütte (neu) für Verkehrszeichenlager	0	0	0	0,00	0	0	A:681-3
	Ausgaben	30.000	0	195.000	165.271,01	1.102.100	0	
	UAB 7710	Zu-/Überschuss		-195.000	-165.271,01			
	Einnahmen	0		0	0,00			
	Ausgaben	30.000	0	195.000	165.271,01	1.102.100	0	
	AB 77	Zu-/Überschuss		-195.000	-165.271,01			

B. Vermögenshaushalt - Einzelpläne

Gemeinde **1 Stadt Neuburg a.d. Donau**
 Einzelplan **7 Öffentliche Einrichtungen, Wirtschaftsförderung**
 Abschnitt **78 Förderung der Land- und Forstwirtschaft**
 U-Abschnitt **7800 Förderung der Land- und Forstwirtschaft**

Haushaltsstelle		Haushaltsansatz			Ergebnis der Jahresrechnung	Investitionen und Invest.-Förderungsmaßnahmen		Erläuterungen Amt
Nr.	Bezeichnung	2023	Verpfl.-Erm. 2023	2022		Gesamt- ausgabe- bedarf	bisher bereitgestellt	
1	2	3	4	5	6			7
	Einnahmen							
	Einnahmen	0		0	0,00			
	Ausgaben							
.9880	Zuschuss Lehrbienenstand	0	0	23.000	0	23.000	0	A:200
	Ausgaben	0	0	23.000	0,00	23.000	0	
	UAB 7800							
	Zu-/Überschuss	0		-23.000	0,00			
	Einnahmen	0		0	0,00			
	Ausgaben	0	0	23.000	0,00	23.000	0	
	AB 78							
	Zu-/Überschuss	0		-23.000	0,00			

B. Vermögenshaushalt - Einzelpläne

Gemeinde **1 Stadt Neuburg a.d. Donau**
 Einzelplan **7 Öffentliche Einrichtungen, Wirtschaftsförderung**
 Abschnitt **79 Fremdenverkehr, sonst. Förderung v. Wirtschaft u. Verkehr**
 U-Abschnitt **7900 Fremdenverkehr**

Haushaltsstelle		Haushaltsansatz			Ergebnis der Jahresrechnung	Investitionen und Invest.-Förderungsmaßnahmen		Erläuterungen Amt
Nr.	Bezeichnung	2023	Verpfl.-Erm. 2023	2022		2021	Gesamt-ausgabe-bedarf	
1	2	3	4	5	6		7	8
		EUR	EUR	EUR	EUR	EUR	EUR	
	Einnahmen							
.3600	Zuschüsse vom Bund	0		0	0			A:400
	Einnahmen	0		0	0,00			
	Ausgaben							
.9350	Bewegl. Vermögen	5.000	0	20.000	957,07	0	0	A:400
.9400	Baukosten (Erweiterung Touristinfo)	0	0	0	0,00	0	0	A:600
.9860	Zuweisung u.Zuschüsse f.Investitionen	0	0	0	0,00	0	0	A:201-4
	Ausgaben	5.000	0	20.000	957,07	0	0	
	UAB 7900 Zu-/Überschuss	-5.000		-20.000	-957,07			

B. Vermögenshaushalt - Einzelpläne

Gemeinde **1 Stadt Neuburg a.d. Donau**
 Einzelplan **7 Öffentliche Einrichtungen, Wirtschaftsförderung**
 Abschnitt **79 Fremdenverkehr, sonst. Förderung v. Wirtschaft u. Verkehr**
 U-Abschnitt **7910 Sonstige Förderung v. Wirtschaft u. Verkehr**

Haushaltsstelle		Haushaltsansatz			Ergebnis der Jahresrechnung	Investitionen und Invest.-Förderungsmaßnahmen		Erläuterungen Amt
Nr.	Bezeichnung	2023	Verpfl.-Erm. 2023	2022		Gesamt-ausgabe-bedarf	bisher bereitgestellt	
1	2	3	4	5	6			7
	Einnahmen							
.3250	Rückflüsse von Darlehen Öffentl. wirtschaftl. Unternehmen	0		11.500	53.504,07			A:201-3
.3270	Rückflüsse von Darlehen Private Unternehmen	13.500		2.100	-213,93			A:201-3
.3500	Kostensätze von Privaten	0		0	0,00			A:100
.3610	Zuwendung des Landes	0		40.500	661.444,00			A:201-4
.3620	Kreiszuschuß	0		0	0			
	Einnahmen	13.500		54.100	714.734,14			
	Ausgaben							
.9270	Gewährung v. Darlehen Gewerbeansiedlung	0	0	0	0,00	95.000	0	A:201-3
.9280	Darlehen an Verein Stadtmarketing	0	0	0	0,00	0	0	A:201-3
.9300	Erwerb von Geschäftsanteilen, Beteiligungen	0	0	0	0,00	0	0	A:100
.9350	Anschaffung von Info-Tafeln	3.000	0	3.000	0,00	0	0	A:100
.9400	öffentliches WLAN	0	0	0	0,00	0	0	A:100
.9410	E-Bike Ladeschränke	0	0	98.000	0	98.000	0	A:400
.9600	Glasfasernetz	20.000	0	20.000	-44.848,20	0	0	A:102-3
.9860	Zuweisungen und Zuschüsse für Investitionen	50.000	0	50.000	433.200,00	0	0	A:100
.9880	Zuschuss Campus	0	0	1.500.000	0,00	1.500.000	0	A:200
	Ausgaben	73.000	0	1.671.000	388.351,80	1.693.000	0	
	UAB 7910 Zu-Überschuss	-59.500		-1.616.900	326.382,34			

B. Vermögenshaushalt - Einzelpläne

Seite

91

Gemeinde **1 Stadt Neuburg a.d. Donau**
 Einzelplan **7 Öffentliche Einrichtungen, Wirtschaftsförderung**
 Abschnitt **79 Fremdenverkehr, sonst. Förderung v. Wirtschaft u. Verkehr**
 U-Abschnitt **7960 Ansiedelung von Gewerbe-u.Industriebetrieben**

Haushaltsstelle		Haushaltsansatz			Ergebnis der Jahresrechnung	Investitionen und Invest.-Förderungsmaßnahmen		Erläuterungen Amt
Nr.	Bezeichnung	2023	Verpfl.-Erm. 2023	2022		Gesamt- ausgabe- bedarf	bisher bereitgestellt	
1	2	3	4	5	6			7
	Einnahmen							
.3400	Grundstückserlöse	800.000		500.000	52.468,56			A:203-3
	Einnahmen	800.000		500.000	52.468,56			
	Ausgaben							
.9320	Erwerb von Gewerbe- Industriebauflächen	1.000.000	0	0	999.688,93	0	0	A:203-3
	Ausgaben	1.000.000	0	0	999.688,93	0	0	
	UAB 7960	Zu-/Überschuss		500.000	-947.220,37			
		Einnahmen		554.100	767.202,70			
		Ausgaben	0	1.691.000	1.388.997,80	1.693.000	0	
	AB 79	Zu-/Überschuss		-1.136.900	-621.795,10			
		Einnahmen		1.539.100	1.128.117,20			
		Ausgaben	0	3.608.000	4.495.431,44	16.172.300	0	
	EP 7	Zu-/Überschuss		-2.068.900	-3.367.314,24			

B. Vermögenshaushalt - Einzelpläne

Gemeinde **1 Stadt Neuburg a.d. Donau**
 Einzelplan **8 Wirtschaftliche Unternehmen**
 Abschnitt **83 Komb. Versorgungs- u. Verkehrsunternehmen**
 U-Abschnitt **8300 Stadtwerke**

Haushaltsstelle		Haushaltsansatz			Ergebnis der Jahresrechnung	Investitionen und Invest.-Förderungsmaßnahmen		Erläuterungen Amt
Nr.	Bezeichnung	2023	Verpfl.-Erm. 2023	2022		Gesamt- ausgabe- bedarf	bisher bereitgestellt	
1	2	3	4	5	6			7
	Einnahmen							
.3620	Kreiszuschuss	0		0	0,00			A:201-4
	Einnahmen	0		0	0,00			
	Ausgaben							
.9300	Kapitaleinlage Stadtwerke	1.000.000	0	0	2.000.000,00	0	0	A:201-4
.9305	Kapitaleinlage Nahwärmeversorgung	0	0	0	0,00	0	0	A:200
	Ausgaben	1.000.000	0	0	2.000.000,00	0	0	
	UAB 8300	Zu-/Überschuss	-1.000.000	0	-2.000.000,00			
	Einnahmen	0		0	0,00			
	Ausgaben	1.000.000	0	0	2.000.000,00	0	0	
	AB 83	Zu-/Überschuss	-1.000.000	0	-2.000.000,00			

B. Vermögenshaushalt - Einzelpläne

Gemeinde **1 Stadt Neuburg a.d. Donau**
 Einzelplan **8 Wirtschaftliche Unternehmen**
 Abschnitt **87 Sonstige wirtschaftliche Unternehmen**
 U-Abschnitt **8710 Sonstige wirtschaftliche Unternehmen**

Haushaltsstelle		Haushaltsansatz			Ergebnis der Jahresrechnung	Investitionen und Invest.-Förderungsmaßnahmen		Erläuterungen Amt
Nr.	Bezeichnung	2023	Verpfl.-Erm. 2023	2022		2021	Gesamt-ausgabe-bedarf	
1	2	3	4	5	6	7	8	9
	Einnahmen							
.3300	Rückflüsse von Kapitaleinlagen	0		1.000	0,00			A:201-4
	Einnahmen	0		1.000	0,00			
	Ausgaben							
.9300	Beteiligungen	0	0	0	0,00	0	0	A:201-3
	Ausgaben	0	0	0	0,00	0	0	
	UAB 8710	Zu-/Überschuss		1.000	0,00			
	Einnahmen	0		1.000	0,00			
	Ausgaben	0	0	0	0,00	0	0	
	AB 87	Zu-/Überschuss		1.000	0,00			

B. Vermögenshaushalt - Einzelpläne

Gemeinde **1 Stadt Neuburg a.d. Donau**
 Einzelplan **8 Wirtschaftliche Unternehmen**
 Abschnitt **88 Allgemeines Grundvermögen**
 U-Abschnitt **8800 Allgemeines Grundvermögen**

Haushaltsstelle		Haushaltsansatz			Ergebnis der Jahresrechnung	Investitionen und Invest.-Förderungsmaßnahmen		Erläuterungen Amt
Nr.	Bezeichnung	2023	Verpfl.-Erm. 2023	2022		2021	Gesamt-ausgabe-bedarf	
1	2	3	4	5	6	7	8	9
	Einnahmen							
.3400	Grundstückserlöse	100.000		1.307.500	238.140,89			A:203-3
.3450	Verkaufserlöse	0		0	0,00			A:203-3
.3470	Ersatz von Versicherungen (Vermögensschäden)	0		0	4.159,53			A:200
.3610	Amalienschule Zuwendungen des Landes	0		0	0,00			A:201-3
.3612	Zuweisungen des Landes Umbau Lassigny-Kaserne	0		0	0,00			A:600
.3613	Neugestaltung Vorplatz Schwalbanger (VS)	0		0	0,00			A:600
.3617	Aufwertung Volksfestplatz Zuwendung des Landes	0		0	0,00			A:600
.3618	Marienbrunnen Zuwendungen des Landes	0		0	0,00			A:201-4
	Einnahmen	100.000		1.307.500	242.300,42			
	Ausgaben							
.9320	Grunderwerb	3.200.000	0	700.000	540.575,14	0	0	A:203-3
.9350	Bewegl. Vermögen	0	0	0	0,00	77.000	0	A:203-3
.9355	Bewegliches Vermögen EDV	0	0	0	0,00	0	0	A:102-3
.9401	Bauaufnahmen städt.Gebäude	10.000	0	10.000	0,00	0	0	A:600
.9402	Ideenwettbewerb (Bürgerbeteiligung)	0	0	0	-4.400,00	50.000	0	A:200
.9403	Boxenstall, Brandschutzmaßnahmen	0	0	0	0,00	0	0	A:600
.9404	Sanierung Schulhaus Maxweiler	100.000	0	0	0,00	100.000	0	A:600
.9405	Brandschutzertüchtigung Fürstengang	0	0	0	0,00	100.000	0	A:600
.9406	Loiblhaus, Dachsanierung	0	0	0	0,00	0	0	A:600
.9410	Umbau Lassigny-Kaserne	0	0	0	0,00	0	0	A:600
.9411	Neugestaltung Vorplatz Schwalbanger (VS)	0	0	0	0,00	883.000	0	A:600
.9412	Sanierung Oberes Tor	0	0	0	0,00	0	0	A:600
.9415	Theresienstraße B 199 Teilsanierung	0	0	0	0,00	506.000	0	A:600
.9420	Turnhalle Fünfzehner Straße (Dach, Fassade)	0	0	0	0,00	0	0	A:600
.9423	Amalienschule	0	0	0	0,00	0	0	A:600
.9430	Ott-Heinrich-Platz 118 Anbau Musikschule	0	0	0	0,00	0	0	A:600
.9440	Jugendzentrum (Veranstaltungszentrum)	0	0	0	0,00	0	0	A:600
.9450	Apsis Hofkirche	0	0	0	0,00	0	0	A:600
.9460	Umbau Marstall für THI IN	0	0	0	0,00	0	0	A:600
.9480	Erweiterung EDV-Netz	0	0	0	0,00	7.000	0	A:203-3

B. Vermögenshaushalt - Einzelpläne

Seite

95

Gemeinde **1 Stadt Neuburg a.d. Donau**
 Einzelplan **8 Wirtschaftliche Unternehmen**
 Abschnitt **88 Allgemeines Grundvermögen**
 U-Abschnitt **8800 Allgemeines Grundvermögen**

Haushaltsstelle		Haushaltsansatz			Ergebnis der Jahresrechnung	Investitionen und Invest.-Förderungsmaßnahmen		Erläuterungen Amt
Nr.	Bezeichnung	2023	Verpfl.-Erm. 2023	2022		2021	Gesamt-ausgabe-bedarf	
1	2	3	4	5	6		7	8
.9500	Aufwertung Volksfestplatz	50.000	0	0	0,00	0	0	A:600
.9510	Freizeitflächen Schwalbanger	0	0	0	0,00	30.000	0	A:600
.9520	Anlage Schrebergärten	0	0	0	0,00	25.000	0	A:200
.9530	Lagerplatz für Aushub	0	0	200.000	0	200.000	0	A:700
	Ausgaben	3.360.000	0	910.000	536.175,14	1.978.000	0	
	UAB 8800 Zu-/Überschuss	-3.260.000		397.500	-293.874,72			
	Einnahmen	100.000		1.307.500	242.300,42			
	Ausgaben	3.360.000	0	910.000	536.175,14	1.978.000	0	
	AB 88 Zu-/Überschuss	-3.260.000		397.500	-293.874,72			

B. Vermögenshaushalt - Einzelpläne

Gemeinde **1 Stadt Neuburg a.d. Donau**
 Einzelplan **8 Wirtschaftliche Unternehmen**
 Abschnitt **89 Allgemeines Sondervermögen**
 U-Abschnitt **8900 Allgemeines Sondervermögen**

Haushaltsstelle		Haushaltsansatz			Ergebnis der Jahresrechnung	Investitionen und Invest.-Förderungsmaßnahmen		Erläuterungen Amt
Nr.	Bezeichnung	2023	Verpfl.-Erm. 2023	2022		2021	Gesamt- ausgabe- bedarf	
1	2	3	4	5	6	7	8	9
	Einnahmen							
.3001	Nachlaß OB Konrad Zuführung vom Verwaltungshaushalt	0		0	0,00			A:201-4
.3002	Kulturfonds Alt-Neuburg Zuführung vom Verwaltungshaushalt	0		0	0,00			A:201-4
.3003	St. Andreas-Kapelle Zuführung vom Verwaltungshaushalt	0		0	0,00			A:201-4
.3004	Nachlass Grimm Zuführung vom Verwaltungshaushalt	0		0	0,00			A:201-4
.3111	Nachlaß OB Konrad Entnahme aus der Sonderrücklage	1.170		1.170	300,00			A:201-4
.3112	Kulturfonds Alt-Neuburg Entnahme aus der Sonderrücklage	1.170		1.170	41,70			A:201-4
.3113	St.Andreas-Kapelle Entnahme aus der Sonderrücklage	0		0	0,00			A:201-4
.3114	Nachlass Grimm Entnahme aus der Sonderrücklage	0		0	0,00			A:201-4
.3671	Erbschaft Grimm	0		0	0,00			A:201-4
	Einnahmen	2.340		2.340	341,70			
	Ausgaben							
.9001	Nachlaß OB Konrad Zuführung zum Verwaltungshaushalt	1.170	0	1.170	300,00	0	0	A:201-4
.9002	Kulturfonds Alt-Neuburg Zuführung zum Verwaltungshaushalt	1.170	0	1.170	41,70	0	0	A:201-4
.9004	Nachlass Grimm Zuführung zum Verwaltungshaushalt	0	0	0	0,00	0	0	A:201-4
.9111	Nachlaß OB Konrad Zuführung zur Sonderrücklage	0	0	0	0,00	0	0	A:201-4
.9112	Kulturfonds Alt-Neuburg Zuführung zur Sonderrücklage	0	0	0	0,00	0	0	A:201-4
.9113	St. Andreas-Kapelle Zuführung zur Sonderrücklage	0	0	0	0,00	0	0	A:201-4
.9114	Nachlass Grimm Zuführung zur Sonderrücklage	0	0	0	0,00	0	0	A:201-4

B. Vermögenshaushalt - Einzelpläne

Gemeinde **1 Stadt Neuburg a.d. Donau**
 Einzelplan **8 Wirtschaftliche Unternehmen**
 Abschnitt **89 Allgemeines Sondervermögen**
 U-Abschnitt **8900 Allgemeines Sondervermögen**

Haushaltsstelle		Haushaltsansatz			Ergebnis der Jahresrechnung	Investitionen und Invest.-Förderungsmaßnahmen		Erläuterungen Amt
Nr.	Bezeichnung	2023	Verpfl.-Erm. 2023	2022		Gesamt-ausgabe-bedarf	bisher bereitgestellt	
1	2	3	4	5	6			7
		EUR	EUR	EUR	EUR	EUR	EUR	
.9870	Kulturfonds Alt-Neuburg Zuschüsse	0	0	0	0,00	0	0	A:201-4
.9871	Nachlaß OB Konrad Zuschüsse	0	0	0	0,00	0	0	A:201-4
.9873	St.Andreas-Kapelle Investitionszuschuss	0	0	0	0,00	0	0	A:201-4
.9874	Nachlass Grimm Zuschüsse	0	0	0	0,00	0	0	A:201-4
	Ausgaben	2.340	0	2.340	341,70	0	0	
	UAB 8900	Zu-/Überschuss	0	0	0,00			

B. Vermögenshaushalt - Einzelpläne

Gemeinde **1 Stadt Neuburg a.d. Donau**
 Einzelplan **8 Wirtschaftliche Unternehmen**
 Abschnitt **89 Allgemeines Sondervermögen**
 U-Abschnitt **8902 Sondervermögen Nachlass Josy Meidinger**

Haushaltsstelle		Haushaltsansatz			Ergebnis der Jahresrechnung	Investitionen und Invest.-Förderungsmaßnahmen		Erläuterungen Amt
Nr.	Bezeichnung	2023	Verpfl.-Erm. 2023	2022		Gesamt- ausgabe- bedarf	bisher bereitgestellt	
1	2	3	4	5	6			7
	Einnahmen							
.3000	Zuführung vom Verwaltungshaushalt	0		0	0			A:200
.3112	Entnahme aus der Sonderrücklage	75.800		0	0			A:200
.3160	Entnahme aus der Sonderrücklage	0		0	0			A:200
.3671	Einnahme Nachlass Josy Meidinger	0		0	0			A:200
	Einnahmen	75.800		0	0,00			
	Ausgaben							
.9000	Zuführung zum Verwaltungshaushalt	0	0	0	0	0	0	A:200
.9002	Zuführung zum Verwaltungshaushalt	65.000	0	0	0	0	0	A:200
.9110	Zuführung zur Sonderrücklage	0	0	0	0	0	0	A:200
.9350	Bewegl. Vermögen	10.800	0	0	0	0	0	A:400
	Ausgaben	75.800	0	0	0,00	0	0	
	UAB 8902 Zu-/Überschuss	0		0	0,00			
	Einnahmen	78.140		2.340	341,70			
	Ausgaben	78.140	0	2.340	341,70	0	0	
	AB 89 Zu-/Überschuss	0		0	0,00			
	Einnahmen	178.140		1.310.840	242.642,12			
	Ausgaben	4.438.140	0	912.340	2.536.516,84	1.978.000	0	
	EP 8 Zu-/Überschuss	-4.260.000		398.500	-2.293.874,72			

B. Vermögenshaushalt - Einzelpläne

Gemeinde **1 Stadt Neuburg a.d. Donau**
 Einzelplan **9 Allgemeine Finanzwirtschaft**
 Abschnitt **90 Steuern, allgemeine Zuweisungen und Umlagen**
 U-Abschnitt **9000 Steuern, allgemeine Zuweisungen u. Umlagen**

Haushaltsstelle		Haushaltsansatz			Ergebnis der Jahresrechnung	Investitionen und Invest.-Förderungsmaßnahmen		Erläuterungen Amt
Nr.	Bezeichnung	2023	Verpfl.-Erm. 2023	2022		Gesamt- ausgabe- bedarf	bisher bereitgestellt	
1	2	3	4	5	6			7
	Einnahmen							
.3610	Investitionspauschale	435.000		435.000	433.178,00			A:201-4
	Ausgaben							
	UAB 9000							
	AB 90							
	Zu-/Überschuss							
	Einnahmen	435.000		435.000	433.178,00			
	Ausgaben	0	0	0	0,00	0	0	
	Zu-/Überschuss	435.000		435.000	433.178,00			
	Einnahmen	435.000		435.000	433.178,00			
	Ausgaben	0	0	0	0,00	0	0	
	Zu-/Überschuss	435.000		435.000	433.178,00			

B. Vermögenshaushalt - Einzelpläne

Gemeinde **1 Stadt Neuburg a.d. Donau**
 Einzelplan **9 Allgemeine Finanzwirtschaft**
 Abschnitt **91 Sonstige allgemeine Finanzwirtschaft**
 U-Abschnitt **9110 Kredite, Schuldendienst**

Haushaltsstelle		Haushaltsansatz			Ergebnis der Jahresrechnung	Investitionen und Invest.-Förderungsmaßnahmen		Erläuterungen Amt
Nr.	Bezeichnung	2023	Verpfl.-Erm. 2023	2022		2021	Gesamt-ausgabe-bedarf	
1	2	3	4	5	6	7	8	9
	Einnahmen							
.3700	Kreditaufnahmen vom Bund	0		0	0,00			A:201-3
.3710	Kreditaufnahmen vom Land	0		0	0,00			A:201-3
.3740	Kreditaufnahmen v.sonst.öff.Bereich	0		0	0,00			A:201-3
.3760	Kreditaufnahmen vom Kreditmarkt (Umschuldung)	0		0	0,00			A:201-3
.3768	Kreditaufnahmen vom Kreditmarkt (Landesbank, KfW, SpK)	6.150.000		1.300.000	4.500.000,00			A:201-3
.3778	Kreditaufnahmen vom Kreditmarkt (Raiba/Voba, Hypo Vereinsbank)	0		0	0,00			
	Einnahmen	6.150.000		1.300.000	4.500.000,00			
	Ausgaben							
.9700	Tilgung von Krediten Bund	0	0	0	0,00	0	0	A:201-3
.9710	Tilgung von Krediten Land	0	0	0	0,00	0	0	A:201-3
.9740	Tilgung von Krediten Sonstiger öffentl. Bereich	0	0	0	0,00	0	0	A:201-3
.9760	Tilgung vom Kreditmarkt (Umschuldung)	0	0	0	0,00	0	0	A:201-3
.9768	Tilgungsausgaben Kreditmarkt, ordentl. (Landesbank, KfW, Sparkasse)	1.618.500	0	1.640.000	1.639.454,36	0	0	A:201-3
.9769	Außerordentliche Tilgungen	0	0	0	0,00	0	0	A:201-3
.9778	Tilgungsausgaben Kreditmarkt, ordentl. (Hypo-Vereinsbank, Raiba/Voba)	81.500	0	60.000	55.786,53	0	0	A:201-3
.9901	Disagio	0	0	0	0,00	0	0	A:201-3
	Ausgaben	1.700.000	0	1.700.000	1.695.240,89	0	0	
	UAB 9110 Zu-Überschuss	4.450.000		-400.000	2.804.759,11			

B. Vermögenshaushalt - Einzelpläne

Gemeinde **1 Stadt Neuburg a.d. Donau**
 Einzelplan **9 Allgemeine Finanzwirtschaft**
 Abschnitt **91 Sonstige allgemeine Finanzwirtschaft**
 U-Abschnitt **9130 Sonstiges**

Haushaltsstelle		Haushaltsansatz			Ergebnis der Jahresrechnung	Investitionen und Invest.-Förderungsmaßnahmen		Erläuterungen Amt
Nr.	Bezeichnung	2023	Verpfl.-Erm. 2023	2022		2021	Gesamt-ausgabe-bedarf	
1	2	3	4	5	6		7	8
	Einnahmen							
.3000	Zuführung vom Verwaltungshaushalt	1.123.415		1.803.350	9.169.217,61			A:201-4
.3010	Zuführung vom Verwaltungshaushalt (Sonderrücklagen Gebührenschwankungen)	0		0	0,00			A:201-4
	Einnahmen	1.123.415		1.803.350	9.169.217,61			
	Ausgaben							
.9000	Zuführung zum Verwaltungshaushalt	0	0	0	0,00	0	0	A:201-4
	Ausgaben	0	0	0	0,00	0	0	
	UAB 9130 Zu-/Überschuss	1.123.415		1.803.350	9.169.217,61			

B. Vermögenshaushalt - Einzelpläne

Gemeinde **1 Stadt Neuburg a.d. Donau**
 Einzelplan **9 Allgemeine Finanzwirtschaft**
 Abschnitt **91 Sonstige allgemeine Finanzwirtschaft**
 U-Abschnitt **9140 Rücklagen**

Haushaltsstelle		Haushaltsansatz			Ergebnis der Jahresrechnung	Investitionen und Invest.-Förderungsmaßnahmen		Erläuterungen Amt
Nr.	Bezeichnung	2023	Verpfl.-Erm. 2023	2022		Gesamt- ausgabe- bedarf	bisher bereitgestellt	
1	2	3	4	5	6			7
	Einnahmen							
.3100	Entnahme aus der allgemeinen Rücklage	256.635		8.290	1.582.465,28			A:201-4
.3130	Entnahme aus Sonderrücklagen zum Ausgleich von Gebührenschwankungen	0		0	0,00			A:201-4
	Einnahmen	256.635		8.290	1.582.465,28			
	Ausgaben							
.9100	Zuführung an allg. Rücklage	0	0	0	0,00	3.077.645	0	A:201-4
.9110	Zuführung an Sonderrücklagen zum Ausgleich von Gebührenschwankungen	0	0	0	0,00	0	0	A:201-4
	Ausgaben	0	0	0	0,00	3.077.645	0	
	UAB 9140 Zu-/Überschuss	256.635		8.290	1.582.465,28			
	Einnahmen	7.530.050		3.111.640	15.251.682,89			
	Ausgaben	1.700.000	0	1.700.000	1.695.240,89	3.077.645	0	
	AB 91 Zu-/Überschuss	5.830.050		1.411.640	13.556.442,00			

B. Vermögenshaushalt - Einzelpläne

Gemeinde **1 Stadt Neuburg a.d. Donau**
 Einzelplan **9 Allgemeine Finanzwirtschaft**
 Abschnitt **92 Abwicklung der Vorjahre**
 U-Abschnitt **9200 Abwicklung der Vorjahre**

Seite 103

Haushaltsstelle		Haushaltsansatz			Ergebnis der Jahresrechnung	Investitionen und Invest.-Förderungsmaßnahmen		Erläuterungen Amt
Nr.	Bezeichnung	2023	Verpfl.-Erm. 2023	2022		2021	Gesamt- ausgabe- bedarf	
1	2	3	4	5	6	7	8	9
	Einnahmen							
.3920	Durchbuchung v. Sollfehlbeträgen	0		0	0,00			A:201-4
.3950	Ist-Überschuß	0		0	0,00			A:201-4
	Einnahmen	0		0	0,00			
	Ausgaben							
.9920	Sollfehlbetrag	0	0	0	0,00	0	0	A:201-4
.9950	Ist-Fehlbetrag	0	0	0	0,00	0	0	A:201-4
	Ausgaben	0	0	0	0,00	0	0	
	UAB 9200							
	Zu-/Überschuss	0		0	0,00			
	Einnahmen	0		0	0,00			
	Ausgaben	0	0	0	0,00	0	0	
	AB 92							
	Zu-/Überschuss	0		0	0,00			
	Einnahmen	7.965.050		3.546.640	15.684.860,89			
	Ausgaben	1.700.000	0	1.700.000	1.695.240,89	3.077.645	0	
	EP 9	6.265.050		1.846.640	13.989.620,00			

Stadt Neuburg a.d.Donau

Übersicht
über den voraussichtlichen Stand der Schulden
im Haushaltsjahr 2023

Seite 1

Art	Stand zu Beginn des Haush.Jahres 01.01.2022 (JR 2021)	Stand zu Beginn des Haush.Jahres 01.01.2023 (JR vorl.)	Zugang (Plan)	Abgang (Plan)	Stand nach Ablauf des Haush.Jahres 31.12.2023 (Plan)
1. Schulden aus Krediten von/vom					
1.1 Bund, LAF, ERP-Sondervermögen	0,00		0,00	0,00	
1.2 Land	0,00		0,00	0,00	
1.3 Gemeinden und Gemeindeverbände					
1.4 Zweckverbänden und dergl.					
1.5 sonstigen öffentlichen Bereich					
1.6 Kreditmarkt	27.716.243,39	29.419.565,46	6.150.000,00	1.700.000,00	33.869.565,46
Summe 1	27.716.243,39	29.419.565,46	6.150.000,00	1.700.000,00	33.869.565,46
davon entfallen auf Maßnahmen, die überwiegend aus Entgelten Dritter finanziert werden (Anlage 4 zu § 5 KommHV -AllgZVKommGrPI-Nr. 3.3)	17.360.845,23	17.289.726,21	360.000,00	871.420,00	16.778.306,21
2. Innere Darlehen aus Sonderrücklagen	0,00	0,00	0,00	0,00	0,00
3. Äußere Kassenkredite	0,00	0,00	0,00	0,00	0,00
	Zahlungen im Vorjahr	Voraussichtliche Zahlungen im Haush.Jahr			
4. Belastungen aus Rechtsgeschäften, die Kreditaufnahmen wirtschaftlich gleichkommen	0	0	0	0	502.077

Art	Stand zu Beginn des Haush.Jahres 01.01.2022 (JR 2021)	Stand zu Beginn des Haush.Jahres 01.01.2023 (JR vorl.)	Zugang (Plan)	Abgang (Plan)	Stand nach Ablauf des Haush.Jahres 31.12.2023 (Plan)
5. Nachrichtlich Schulden der Eigenbetriebe					
5.1 Schulden	60.020.738	67.087.391	7.400.000	3.367.000	71.120.391
davon entfallen auf die Wasserversor- gung (rentierliche Schulden)	9.943.324	11.657.090	1.460.000	600.000	12.517.090
5.2 Belastungen aus Rechtgeschäften, die Kreditaufnahmen wirtschaftl. gleichk.	0	0			0
5.3 Schulden aus Kassenkrediten	0				0

**Übersicht
über den voraussichtlichen Stand der Rücklagen
im Haushaltsjahr 2023**

Art	Stand zu Beginn des Haush.Jahres 01.01.2022	<u>Voraussichtlicher</u> Stand zu Beginn des Haush.Jahres 01.01.2023	Voraussichtlicher Zugang	Voraussichtlicher Abgang	Voraussichtlicher Stand nach Ablauf des Haush.Jahres 31.12.2023
1. Allgemeine Rücklage	1.763.396,22	1.755.106,22	0,00	256.635,00	1.498.471,22
2. Sonderrücklagen					
2.1 Nachlaß OB Konrad	127.326,14	126.871,44	0,00	1.170,00	125.701,44
2.2 Kulturfonds Alt-Neuburg	79.691,94	77.930,64	0,00	1.170,00	76.760,64
2.3 Nachlass Grimm	0	0,00	0,00	0,00	0,00
2.4 Nachlass Josy Meidinger	0	141.375,88			141.375,88
Summe Sonderrücklagen	207.018,08	346.177,96	0,00	2.340,00	343.837,96
3. Gesamtrücklage	1.970.414,30	2.101.284,18	0,00	258.975,00	1.842.309,18
Nachrichtlich¹⁾					
Ausgaben des Verwaltungshaushalts der letzten 3 Jahre					
2021	80.195.651	(RE)			
2022	81.330.080	(Plan)			
2022	85.147.695	(Plan)			
Durchschnitt der letzten 3 Jahre hiervon eins vom Hundert	82.224.475 822.245				Mindestrücklage gem. § 20 Abs. 2 Satz 2 KommHV

1. Wirtschaftsplan 2023

1. Wirtschaftsplan

Der nachfolgend dargestellte Wirtschaftsplan wurde unter der Annahme eines operativen Normalbetriebs aufgestellt. Aufgrund der volatilen Lage (Energiepreisverwerfungen, Rohstoffknappheit etc.) können erhebliche Schwankungen des Geschäftsverlaufs dennoch zu deutlich abweichenden Zahlen führen.

Angaben in TEUR	Strom Netz	Strom Vertrieb	Gas Netz	Gas Vertrieb	Wasser	Nahwärme	Bäder	Verkehr	Service	MSB	Gesamt
	Plan 2023	Plan 2023	Plan 2023	Plan 2023	Plan 2023	Plan 2023	Plan 2023	Plan 2023	Plan 2023	Plan 2023	Plan 2023
Umsatzerlöse	20.092	18.894	4.916	14.151	3.981	11.037	479	313	165	80	74.110
aktivierte Eigenleistung	601	0	201	0	350	400	0	10	1	0	1.562
sonstige betriebliche Erträge	43	252	4	0	1	350	16	0	0	0	666
Zinserträge	0	0	0	0	0	0	0	0	0	0	0
Summe Einnahmen	20.736	19.146	5.121	14.151	4.332	11.787	496	323	166	80	76.338
Materialaufw. und bez. Leist. incl. ILV	-14.985	-17.110	-2.186	-13.095	-1.238	-6.462	-1.289	-833	-37	-6	-57.240
Personalaufwand	-2.759	-491	-1.361	-129	-1.577	-1.074	-994	-223	-127	-14	-8.750
Abschreibungen	-1.300	-5	-950	-7	-750	-2.500	-510	-215	-1	-70	-6.308
sonstige betriebliche Aufwendungen	-932	-152	-517	-49	-346	-421	-407	-153	0	-12	-2.988
Zinsaufwendungen	-150	0	-50	0	-160	-530	-19	-31	0	0	-940
Steuern	-10	-38	-27	-1	-40	-550	-27	-19	0	0	-712
Summe Ausgaben	-20.136	-17.796	-5.091	-13.281	-4.112	-11.537	-3.246	-1.473	-164	-102	-76.938
Jahresergebnis "ENERGIE"	600	1.350	30	870	220	250			2	-22	3.300
Jahresergebnis "Öffentl. Bereich"							-2.750	-1.150			-3.900
Jahresergebnis gesamt	600	1.350	30	870	220	250	-2.750	-1.150	2	-22	-600

1.1. Erfolgsplan 2023

Der Erfolgsplan 2023 der Stadtwerke stellt sich wie folgt dar:

In den Bereichen der Energiewirtschaft sieht der Wirtschaftsplan einen Gewinn von 3,3 Mio. EUR (2022: 2,15 Mio. EUR, 2021: 1,85 Mio. EUR, 2020: 1,5 Mio. EUR) und damit erneut deutlich mehr als in den Vorjahren.

Die Umstrukturierungen der letzten Jahre greifen und lassen die Energiesparte stabil dastehen. Der öffentliche Bereich belastet das Jahresergebnis mit ca. 3,9 Mio. EUR (Wirtschaftsplan 2022: 3,1 Mio. EUR). Das Ergebnis im öffentlichen Bereich beruht im Wesentlichen auf Kostensteigerungen bedingt durch die Energiepreise. Insgesamt ergibt sich damit ein geplantes Ergebnis von minus 0,6 Mio. EUR (Wirtschaftsplan 2022: - 0,9 Mio. EUR).

Die Personalkosten basierten in der Vergangenheit auf dem tatsächlichen Niveau von 2018 und wurden in den Wirtschaftsplänen 2019, 2020 und 2021 nicht erhöht. Faktisch wurden damit die Personalkosten auf dem Stand von 2018 annähernd „eingefroren“. Die tarifliche Entgeltsteigerung aus 2019 bis 2021 ist damit kostenneutral kompensiert (Insgesamt ca. 445 TEUR).

Im Wirtschaftsplan 2022 wurden die Personalkosten erstmalig wieder angehoben um 4,8% bzw. 400 TEUR.

Der Stellenplan 2023 der Stadtwerke wurde in der Werkausschusssitzung vom 05.12.2022 vorberaten. Die ursprünglich von den Stadtwerken vorgelegte Variante summierte sich auf Personalkosten von insgesamt 8.990 TEUR (Steigerung um 2,7% gegenüber Wirtschaftsplan 2022). Gemäß des Beschlusses des Werkausschuss vom 05.12.2022 wurde auferlegt, dass die Personalkosten nur 8.750 TEUR (gleicher Betrag wie im Wirtschaftsplan 2022) betragen dürfen.

Um die neue Zielvorgabe zu erreichen war es erforderlich Neubesetzungen / Nachbesetzungen aus dem ursprünglichen Stellenplan zu streichen. Entsprechend der Vorgabe des Werkausschusses wurden im Wirtschaftsplan 2023 die geplanten Personalkosten gegenüber der Vorjahresplanung damit nicht erhöht! Die geschätzte tarifliche Steigerung in Höhe von ca. 4% ist nicht beeinflussbar und muss nach erfolgtem Tarifabschluss verbindlich gewährt werden. Insofern ist die daraus resultierende Steigerung durch andere Personalkostensenkungsmaßnahmen wieder auszugleichen!

1.2. Erfolgsplan 2023 vs. IST 2021

Ein Vergleich der IST-Werte des Geschäftsjahres 2021 gegenüber der Planung 2023 stellt sich wie folgt dar:

Angaben in TEUR	Strom Netz		Strom Vertrieb		Gas Netz		Gas Vertrieb	
	Ist 2021	Plan 2023	Ist 2021	Plan 2023	Ist 2021	Plan 2023	Ist 2021	Plan 2023
Umsatzerlöse	17.117	20.092	13.681	18.894	4.419	4.916	6.128	14.151
aktivierte Eigenleistung	585	601	0	0	221	201	0	0
sonstige betriebliche Erträge	63	43	245	252	11	4	85	0
Zinserträge		0		0		0		0
Summe Einnahmen	17.765	20.736	13.926	19.146	4.651	5.121	6.213	14.151
Materialaufwand und bezogene Leistungen incl. ILV	-12.674	-14.985	-12.089	-17.110	-1.761	-2.186	-5.493	-13.095
Personalaufwand	-2.653	-2.759	-335	-491	-1.272	-1.361	-106	-129
Abschreibungen	-1.161	-1.300	-5	-5	-884	-950	-7	-7
sonstige betriebliche Aufwendungen	-940	-932	-33	-152	-517	-517	-26	-49
Zinsaufwendungen	-117	-150	0	0	-49	-50	0	0
Steuern	-9	-10	-32	-38	-24	-27	-1	-1
Summe Ausgaben	-17.554	-20.136	-12.494	-17.796	-4.507	-5.091	-5.633	-13.281
Jahresergebnis	211	600	1.432	1.350	144	30	580	870

Strom Netz:

Wesentlicher Kostentreiber im Strom Netz sind die vorgelagerten Netzkosten. Aufgrund der Steigerung der Netzentgelte im Strom können seit einigen Jahren wieder Gewinne erwirtschaftet werden. Im Jahr 2021 wurde bedingt durch zusätzliche Großabnehmer von einer höheren Gesamtmenge an Strom im Netz ausgegangen. Da der Netzanschluss bzw. Mehrverbrauch erst später als geplant erfolgte, wurde die genehmigte Erlösobergrenze in 2021 nicht voll ausgeschöpft. Dies kann nun aber in 2023 erfolgen womit sich die Steigerung begründet.

Strom Vertrieb:

Im Strom Vertrieb dominieren die Strombezugskosten die Position Materialaufwand. An den Strommärkten sind derzeit noch nie dagewesene Verwerfungen zu beobachten. Auch wenn die Stadtwerke durch langfristige Einkaufskontrakte gegen kurzfristige Schwankungen gut abgesichert sind, wirkt sich diese massive und aktuell dauerhafte Steigerung ganz erheblich aus. Sowohl auf der Einnahmenseite als auch auf der Ausgabenseite sind deutliche Steigerungen zu verzeichnen. Die Planung für 2023 sieht vor, dass die Marge gegenüber dem Jahr 2021 leicht nachgibt. Erhebliche vertriebliche Anstrengungen sind erforderlich, damit die Einkaufsstrategie für Strom (Kostenseite) und die Tarif- und Preisstruktur (Einnahmenseite) in Einklang stehen! Die erhebliche Volatilität des Marktes machen ein permanentes Monitoring notwendig!

Gas Netz:

Wesentlicher Kostentreiber im Gas Netz sind die vorgelagerten Netzkosten. Das Ergebnis im Gas Netz wird sich auf niedrigem Niveau stabilisieren. Aufgrund der aktuellen Lage und den damit verbundenen niedrigeren Investitionen ins Gasnetz ist auch nicht mit einer weiteren Erhöhung der zulässigen Netzentgelte zu rechnen.

Gas Vertrieb:

Im Gas Vertrieb dominieren die Gasbezugskosten die Position Materialaufwand und auch am Gasmarkt sind erhebliche Verwerfungen zu beobachten. Obwohl die Stadtwerke durch langfristige Einkaufskontrakte gegen kurzfristige Preisschwankungen gut abgesichert sind, wirkt sich diese massive und aktuell dauerhafte Steigerung ganz erheblich aus. Das Ergebnis des Jahres 2021 war im Vergleich eher schwach, die Planung für 2023 sieht eine leichte Aufholung vor. An die Ergebnisse aus Vorjahren mit teils mehr als 1 Mio. EUR Gewinn wird aber nicht mehr angeknüpft werden können. Erhebliche vertriebliche Anstrengungen sind erforderlich, damit die Einkaufsstrategie für Gas (Kostenseite) und die Tarif- und Preisstruktur (Einnahmenseite) in Einklang stehen! Die erhebliche Volatilität des Marktes machen ein permanentes Monitoring notwendig!

Angaben in TEUR	Wasser		Nahwärme		Bäder		Verkehr	
	Ist 2021	Plan 2023	Ist 2021	Plan 2023	Ist 2021	Plan 2023	Ist 2021	Plan 2023
Umsatzerlöse	4.041	3.981	4.832	11.037	303	479	580	313
aktivierte Eigenleistung	362	350	395	400	0	0	12	10
sonstige betriebliche Erträge	2	1	453	350	18	16	1	0
Zinserträge		0		0		0	0	0
Summe Einnahmen	4.405	4.332	5.680	11.787	321	496	593	323
Materialaufwand und bezogene Leistungen incl. ILV	-1.338	-1.238	-1.237	-6.462	-586	-1.289	-752	-833
Personalaufwand	-1.427	-1.577	-982	-1.074	-908	-994	-213	-223
Abschreibungen	-665	-750	-2.089	-2.500	-494	-510	-167	-215
sonstige betriebliche Aufwendungen	-352	-346	-384	-421	-397	-407	-399	-153
Zinsaufwendungen	-153	-160	-345	-530	-17	-19	0	-31
Steuern	-35	-40	-552	-550	-15	-27	-19	-19
Summe Ausgaben	-3.970	-4.112	-5.589	-11.537	-2.417	-3.246	-1.550	-1.473
Jahresergebnis	435	220	91	250	-2.096	-2.750	-957	-1.150

Wasser:

Im Bereich Wasser sind in den Vorjahren stetig Verluste angefallen. Der Wasserpreis war zu niedrig im Vergleich zu den anfallenden Betriebs- und Investitionskosten. Gemäß den gesetzlichen Vorgaben muss die Wasserversorgung jedoch kostenneutral betrieben werden. Daher müssen die Verluste der Vorjahre durch eine Wasserpreisanpassung die ab dem 01.01.2020 durchgeführt wurde nun aufgeholt werden, was sich im Gewinnausweis für 2023 niederschlägt.

Wärme:

In der Wärme sieht die Planung für 2023 einen durchaus richtungsweisenden Gewinn von 250 TEUR vor. Möglich machen dies die Investitionen ins Netz insbesondere die zweite Abwärmefassung und der Ringschluss der Systeme.

Bäder:

Im Bereich der Bäder wird der Verlust, bedingt durch die gestiegenen Energiekosten, nochmals deutlich zulegen und beläuft sich dann auf - 2,75 Mio. EUR! Die schon vorher erhebliche Last der Stadtwerke wird mit dieser Steigerung nochmals strapaziert!

Verkehr:

Im Bereich Verkehr ist mit Kostensteigerungen aufgrund deutlich höherer Energiepreise zu rechnen. Gleichzeitig sind die Fahrgastzahlen nach wie vor nicht auf das Vor-Corona Niveau zurückgekommen.

Angaben in TEUR	Servicedienste		MSB		Gesamt	Gesamt
	Ist 2021	Plan 2023	Ist 2021	Plan 2023	Plan 2023	Ist 2021
Umsatzerlöse	171	165	77	80	74.110	51.349
aktivierte Eigenleistung	0	1	0	0	1.562	1.575
sonstige betriebliche Erträge	0	0	0	0	666	878
Zinserträge		0		0	0	0
Summe Einnahmen	171	166	77	80	76.338	53.802
Materialaufwand und bezogene Leistungen incl. ILV	-32	-37	-3	-6	-57.240	-35.965
Personalaufwand	-108	-127	-14	-14	-8.750	-8.018
Abschreibungen	-1	-1	-59	-70	-6.308	-5.532
sonstige betriebliche Aufwendungen	0	0	-10	-12	-2.988	-3.058
Zinsaufwendungen	0	0	0	0	-940	-681
Steuern	0	0	0	0	-712	-687
Summe Ausgaben	-141	-164	-86	-102	-76.938	-53.941
Jahresergebnis	30	2	-9	-22	-600	-139

Gesamt Stadtwerke:

Das Gesamtergebnis der Stadtwerke ist nach Abzug der Verluste aus den öffentlichen Bereichen mit - 600 TEUR negativ. Finanzieller Handlungsraum besteht damit nicht.

1.3. Investitionsplanung 2023

Die Investitionen sind stark unter dem Kontext der technischen Notwendigkeit und in der Wärme insbesondere unter Berücksichtigung der betriebswirtschaftlichen Chancen zu betrachten. Die Eigenfinanzierungskraft der Stadtwerke reicht dabei bei weitem nicht aus, die notwendigen Finanzmittel eigenständig aufzubringen. Entsprechende Kredite sind die logische Konsequenz. Mögliche Risiken entstehen jedoch, wenn technisch sinnvolle oder sogar notwendige Maßnahmen aufgrund mangelnder Finanzierbarkeit ausbleiben.

A) Klassische Investitionstätigkeit

Hierunter fallen die üblichen Investitionen die aus eigenem Cash-Flow, aus Baukostenzuschüssen oder aus Darlehen finanziert werden müssen. Die Investitionstätigkeit in diesem Teilbereich stellt sich wie folgt dar:

Summe von Investitionssumme	Spaltenbeschriftungen
Zeilenbeschriftungen	A
⊖ A) Investiton	15.700.000
⊕ Gas	550.000
⊕ Wasser	1.460.000
⊕ Verkehr	190.000
⊕ Gemeinsamer Bereich	300.000
⊕ Glasfaser	270.000
⊕ Wärme	7.400.000
⊕ Strom	4.380.000
⊕ MSB	350.000
⊕ Bäder	800.000
Gesamtergebnis	15.700.000

B) Investitionen aus Restmitteln

Die Investitionen aus Restmitteln sind hier nachrichtlich zu erwähnen. Es handelt sich um Maßnahmen aus dem Wirtschaftsplan 2022 die bereits begonnen, jedoch noch nicht beendet wurden. Die Finanzierung erfolgt durch die bereits genehmigten Mittel aus dem Wirtschaftsplan 2022. Die genauen Maßnahmen werden erst zum Jahresende entsprechend des Baufortschritts feststehen. Eine Inanspruchnahme ist nur dann möglich, wenn überhaupt ein Restbudget aus 2022 verfügbar ist und die Maßnahme in 2022 tatsächlich begonnen wurde. Als „Platzhalter“ wurden im Wirtschaftsplan 2023 250 TEUR vorgesehen.

Summe von Investitionssumme Zeilenbeschriftungen	Spaltenbeschriftungen A
⊖ B) Investitionen aus Restmitteln	250.000
⊕ Platzhalter	250.000
Gesamtergebnis	250.000

Gesamtbetrachtung

Gesamtheitlich ergeben sich damit folgende Investitionen:

Summe von Investitionssumme Zeilenbeschriftungen	Spaltenbeschriftungen A
⊖ A) Investiton	15.700.000
⊕ Gas	550.000
⊕ Wasser	1.460.000
⊕ Verkehr	190.000
⊕ Gemeinsamer Bereich	300.000
⊕ Glasfaser	270.000
⊕ Wärme	7.400.000
⊕ Strom	4.380.000
⊕ MSB	350.000
⊕ Bäder	800.000
⊖ B) Investitionen aus Restmitteln	250.000
⊕ Platzhalter	250.000
Gesamtergebnis	15.950.000

1.4. Vermögensplan 2023

Angaben in TEUR	Strom Netz	Strom Vertrieb	Gas Netz	Gas Vertrieb	Wasser	Nahwärme	Bäder	Verkehr	Gemein-sam	Service MSB	Gesamt
Einnahmen											
Kapitaleinlage Stadt	1.000		0				250				1.250
Baukostenzuschüsse	359		100		150	300					909
Abschreibung	1.300	5	950	7	750	2.500	510	215		71	6.308
Rücklagen Barmittel	1.000		400						300		1.700
Erhaltene Fördermittel (aus Invest Vorjahre)						0					0
Restmittel aus Vorjahren	50				50	150					250
Jahresüberschuss/-fehlbetrag	600	1.350	30	870	220	250	-2.750	-1.150		-20	-600
Summe	4.309	1.355	1.480	877	1.170	3.200	-1.990	-935	300	51	9.817
Ausgaben											
Tilgung Kredite	402	0	245	0	626	1.915	63	117			3.367
Investitionen	4.730		550		1.460	7.670	800	190	300		15.700
Investitionen aus Restmitteln	50				50	150					250
Summe	5.182	0	795	0	2.136	9.735	863	307	300	0	19.317
liquide Mittel / benötigte Mittel	-873	1.355	685	877	-966	-6.535	-2.853	-1.242	0	51	-9.500

Einnahmen:

Die übliche Kapitaleinlage der Stadt beträgt 1 Mio. EUR plus 250 TEUR Kapitaleinlage (Zuschuss Bad). Die Zuordnung der Einlagen zu den Sparten ist exemplarisch und wird im Geschäftsjahr 2023 festgelegt.

In der Werkausschusssitzung vom 20.09.2022 hat der Werkausschuss beschlossen, eine Empfehlung an den Stadtrat abzugeben, dass die Stadt sich mit einer zusätzlichen Einlage von 150 TEUR an den deutlich gestiegenen Kosten des Parkbads beteiligt (Energiekostensteigerung!). Die Entscheidung hierüber ist noch ausstehend.

Weiter hat der Werkausschuss in der Sitzung vom 20.09.2022 beschlossen, eine bitte an den Landkreis Neuburg-Schrobenhausen (Kreistag) zu richten, dass dieser sich ebenfalls mit einem zusätzlichen Zuschuss in Höhe von 200 TEUR beteiligt. Hintergrund ist die erhebliche und beliebte Nutzung des Parkbads durch alle Bürger des Landkreises und nicht nur der Bürger der Stadt Neuburg an der Donau. Der Kreistag hat in seiner Sitzung vom Dezember 2022 die Bitte abgelehnt.

Die bereits mehrfach berichtete Liquiditätslücke aus den Jahren 2016 und 2017 konnten die Stadtwerke bereits im letzten Jahr aus eigener Kraft wieder schließen. Für das Planjahr 2023 können die Stadtwerke auch auf Barmittel in Höhe von 1,7 Mio. EUR zurückgreifen. Diese Barmittel ergeben sich aus der erfreulichen Geschäftsentwicklung des Jahres 2021:

Wirtschaftsplan 2021	-1.850
Betriebsergebnis 2021	-139
<u>erwirtschafteter Mittelüberhang 2021</u>	<u>1.711</u>
<u>gerundet Ansatz im WiPla 2023</u>	<u>1.700</u>

Insgesamt stehen damit Einnahmen in Höhe von 9,8 Mio. EUR zur Verfügung.

Ausgaben:

Die Kredittilgung schlägt mit 3,4 Mio. EUR zu Buche. Mit 15,7 Mio. EUR fällt das Investitionsbudget sehr hoch aus, wobei der größte Anteil davon auf die Wärmesparte entfällt. Damit ergeben sich Gesamtausgaben in Höhe von 19,3 Mio. EUR.

Dementsprechend ergibt sich der Bedarf für eine Kreditaufnahme in Höhe von 9.500.000 EUR. Die Zuordnung der Kredite zu den Sparten ist exemplarisch und wird im Geschäftsjahr 2023 festgelegt.

1.5. Verlustfinanzierung des öffentlichen Bereichs

Die Verluste aus dem öffentlichen Bereich der Stadtwerke (Bäderbetrieb, ÖPNV, Tiefgaragen) werden wie folgt finanziert:

Aufstellung der Verluste öffentlicher Bereich	TEUR
Verluste aus dem Bäderbetrieb	-2.750
Verluste aus dem Verkehrsbetrieb (ÖPNV, Tiefgaragen)	-1.150
Gesamtverlust öffentlicher Bereich	-3.900
Verlustfinanzierung	TEUR
Einlage der Stadt Neuburg	1.000
Fördergelder für Bäderbetrieb	250
Gewinnabführung aus dem Wirtschaftsbetrieb der Stadtwerke (Energiebetrieb) in den öffentlichen	2.650
Verlustfinanzierung aus dem laufenden Cash Flow der Stadtwerke	0
Summe Verlustfinanzierung	3.900
Verbleibender Gewinn nach Gewinnabführung zur Stärkung der Eigenfinanzierung	650

Aufgrund der guten Ergebnissituation in der Energiewirtschaft sieht die Planung für 2023 vor, nach Gewinnabführung erstmalig einen Betrag von 650 TEUR zur Stärkung der Eigenfinanzierung zu erwirtschaften. Noch im letzten Wirtschaftsplan war hier ein Minus von 700 TEUR zu verzeichnen.

1.6. Finanzmittelbedarf 2023

Angaben in TEUR	Strom Netz	Strom Vertrieb	Gas Netz	Gas Vertrieb	Wasser	Nahwärme	Bäder	Verkehr	Gemeinsam	Service MSB	Gesamt
Ausgaben											
Tilgung Kredite	402		245		626	1.915	63	117	0	0	3.367
Investitionen	4.730		550		1.460	7.670	800	190	300	0	15.700
Summe	5.132	0	795	0	2.086	9.585	863	307	300	0	19.067
davon beabsichtigte Kreditaufnahme											9.500

1.7. Erfolgsplan 5-jahres Betrachtung 2023 - 2027

Angaben in TEUR	Plan 1) 2023	Plan 1) 2024	Plan 1) 2025	Plan 1) 2026	Plan 1) 2027
Umsatzerlöse	74.110	77.663	81.997	85.708	88.953
aktivierte Eigenleistung	1.562	1.442	1.169	1.151	1.425
sonstige betriebliche Erträge	666	666	666	666	666
Zinserträge	0	0	0	0	0
Summe Einnahmen	76.338	79.771	83.832	87.525	91.044
Materialaufwand	-57.240	-59.530	-61.911	-64.387	-66.963
Personalaufwand	-8.750	-9.100	-9.464	-9.843	-10.236
Abschreibungen	-6.308	-6.680	-7.085	-7.426	-7.765
sonstige betriebliche Aufwendungen	-2.988	-3.108	-3.232	-3.361	-3.496
Zinsaufwendungen	-940	-1.312	-1.508	-1.635	-1.761
Steuern	-712	-712	-712	-712	-712
Summe Ausgaben	-76.938	-80.441	-83.912	-87.364	-90.933
davon ca. Anteil Energiewirtschaft	3.300	3.330	3.920	4.210	4.210
davon ca. Anteil öffentl. Bereich 2)	-3.900	-4.000	-4.000	-4.050	-4.100
Jahresergebnis	-600	-670	-80	160	110

Der Erfolgsplan in der 5-jahres Betrachtung unterliegt folgenden Planungsprämissen:

- Die Umsatzerlöse steigen in Höhe des Afa Zuwachs und in Höhe des Zuwachses des Zinsaufwands (diese Erträge werden regulatorisch anerkannt).
- Die nicht regulierten Bereiche müssen einen ähnlichen Ertrag, gemessen an der Abschreibung, erwirtschaften, gleich dem Ertragsmodell aus den regulierten Bereichen.
- Die Umsatzerlöse steigen zusätzlich um die Höhe der zusätzlichen Eigenkapitalverzinsung aus den Investitionen.
- Darüber hinaus sieht die Planung eine Umsatzsteigerung in Höhe von 4% des Vorjahresumsatzes aufgrund inflatorischer Preissteigerungen vor.
- Die aktivierten Eigenleistungen betragen 14% der Investitionssumme des Jahres.

- Die sonstigen betrieblichen Erträge beruhen im Wesentlichen auf die Stromsteuererstattung - diese wird annähernd konstant bleiben.
- Bei den Materialkosten wird eine inflatorische Kostensteigerung von 4% zu Grunde gelegt.
- Die sonstigen betrieblichen Aufwendungen wurden seit 2018 bereits deutlich reduziert. Eine weitere Reduzierung wird planerisch nicht dargestellt.
- Die Steuern verbleiben auf dem Niveau von 2023.
- Entgeltsteigerungen wurden planerisch mit 4,0 % p.a. berücksichtigt.

Ergebnisse der Sparten in der 5-jahres Betrachtung:

Ergebniseinschätzung Sparten Angaben in TEUR	2023 Plan	2024 Schätzung	2025 Schätzung	2026 Schätzung	2027 Schätzung	Kommentar / Prämissen
Strom Netz	600	600	650	700	700	Das Stromnetz wird in Zukunft immer mehr an Bedeutung gewinnen. Durch die Investitionen ins Netz werden die Erträge langsam steigen.
Strom Vertrieb	1.350	1.400	1.450	1.500	1.500	Trotz schwindender Margen und Kunden soll das Vertriebsergebnis gehalten werden. Notwendig sind entsprechende Maßnahmen.
Gas Netz	30	30	20	10	10	Das Gasnetz in Verbindung mit fossilen Brennstoffen verliert deutlich an Attraktivität. Eine "Renaissance" könnte durch Wasserstoff erfolgen. Der Weg bis zur technischen Umsetzung im großen Maßstab ist noch weit.
Gas Vertrieb	870	700	700	650	650	Trotz schwindender Margen und Kunden soll das Vertriebsergebnis gehalten werden. Notwendig sind entsprechende Maßnahmen.
Wasser	220	50	50	50	50	Verluste aus den Vorjahren dürfen "aufgeholt" werden. Danach wieder Rückkehr auf ein übliches Niveau.
Nahwärme	250	500	1.000	1.250	1.250	Ertragspfad entsprechend Einschätzung der Wärmeverantwortlichen aus Basis des erforderlichen Netzausbaus (2. Abwärme, Ringschluss etc.)
Service, MSB	-22	50	50	50	50	Geschäftsfeld derzeit nur von untergeordneter Bedeutung.
Zwischenergebnis "Energie"	3.300	3.330	3.920	4.210	4.210	Fazit: die Energiesparten erwirtschaften stabile Gewinne um die 3-4 Mio. jährlich
Bäder	-2.750	-2.800	-2.800	-2.800	-2.850	Unter Beibehaltung des Bäderbetriebs nach den aktuellen Voraussetzungen verharren die Kosten bzw. Verluste auf gleichbleibendem Niveau. Unsicherheitsfaktor: Energiekosten!!
Verkehr	-1.150	-1.200	-1.200	-1.250	-1.250	Unter Beibehaltung des Verkehrsbetriebs nach den aktuellen Voraussetzungen verharren die Kosten bzw. Verluste auf gleichbleibendem Niveau.
Zwischenergebnis "Öffentliche"	-3.900	-4.000	-4.000	-4.050	-4.100	Die "öffentlichen Bereiche" waren über Jahre relativ stabil auf - 3 Mio. EUR. Aufgrund der Energiepreisen erreicht das Niveau mittlerweile fast 4 Mio. EUR und überschreitet damit die Belastungsgrenze!
Gesamtergebnis	-600	-670	-80	160	110	Im Mittel über mehrere Jahre ergibt sich nach Abzug der Kosten der öffentlichen Bereiche ein Gesamtergebnis von plus/minus null. Jedoch bleibt kein Spielraum zur Eigenfinanzierung! Folge: Kreditaufnahmen!

1.8. Investitionsprogramm 5-jahres Betrachtung 2023 – 2027

Geplanten Investitionen	2022 Plan T€	2023 Plan T€	2024 Plan T€	2025 Plan T€	2026 Plan T€	2027 Plan T€
Strom incl. MSB	3.320	4.730	2.000	2.000	1.890	3.800
Gas	550	550	450	450	400	400
Wasser	1.930	1.460	2.000	1.900	2.000	1.900
Nahwärme incl. Glasfaser	6.545	7.670	5.000	3.000	3.000	3.000
Bäder	625	800	450	500	500	600
Verkehr	210	190	150	200	180	180
Gemeinsamer Bereich incl. Servicedienste	490	300	250	300	250	300
Gesamtinvestitionen	13.670	15.700	10.300	8.350	8.220	10.180

Das Investitionsprogramm für 2023 und 2024 sieht weiterhin hohe Summen insbesondere in der Wärmesparte vor (2. Abwärmefassung, Verbindungsleitung, Ringschluss). Erst ab 2025 ist ein Rückgang der Investitionstätigkeit denkbar.

1.9. Finanzplan und Entwicklung Anlagevermögen 5-jahres Betrachtung 2023 – 2027

Finanzplan

Entwicklung der Schulden

Angaben in TEUR	2022	2023	2024	2025	2026
Kreditvolumen 01.01.	57.952	67.089	80.622	83.442	85.466
Tilgung	3.213	3.367	3.680	3.976	4.215
Kreditemächtigung aus 2020	5.500				
Kreditemächtigung aus 2021	6.850				
Kreditemächtigung aus 2022		7.400			
Kreditemächtigung aus 2023		9.500			
Neuaufnahme Folgejahre			6.500	6.000	5.500
Kreditvolumen 31.12.	67.089	80.622	83.442	85.466	86.751

Tatsächliche Netto-Neuverschuldung

Angaben in TEUR	2022	2023	2024	2025	2026
netto Neuverschuldung	9.137	13.533	2.820	2.024	1.285

Angesichts der derzeit guten Liquiditätsslage konnte bisher auf die Aufnahme des bereits genehmigten Darlehens aus dem Wirtschaftsplan 2022 in Höhe von 7,4 Mio. EUR verzichtet werden. Die Stadtwerke rechnen mit der Inanspruchnahme des ersten Darlehens im 1. Quartal 2023. Dies ist insbesondere abhängig vom Baufortschritt der Investitionsmaßnahmen und von der Rechnungsstellung der Baufirmen, die üblicherweise in den Wintermonaten erfolgt.

Aufgrund der durchaus beachtlichen Tilgungsleistung fällt die Netto Neuverschuldung der Stadtwerke deutlich geringer aus als die Kreditaufnahme.

Entwicklung des Anlagevermögens

Angaben in TEUR	2022	2023	2024	2025	2026	2027
Anlagevermögen	97.872	107.264	110.884	112.149	112.943	115.358

Die Verwendung der Darlehen lässt sich an der Entwicklung des Anlagevermögens gut erkennen. Der Schuldenstand ist also auch immer im Kontext mit dem Anlagenbestand zu betrachten.

Entwicklung der Zinslast

Angaben in TEUR	2022	2023	2024	2025	2026	2027
Zinsaufwendungen	752	940	1.312	1.508	1.635	1.761

Die Zinssätze sind in den letzten Monaten erheblich gestiegen. Es kann aktuell nicht davon ausgegangen werden, dass mittelfristig wieder das bisherige niedrige Niveau erreicht wird. Daher ist ein verstärktes Augenmerk auf die Zinsaufwendungen zu richten. Auslaufende Zinsbindungen bei bestehenden Krediten werden mit deutlich höheren Zinssätzen neu verhandelt werden müssen. Selbiges trifft auf die Neuaufnahme von Darlehen zu. In der Planung wurden Neuaufnahmen mit einem Zinssatz von 3,2% kalkuliert, jedoch ist auch hier der Zinsmarkt sehr volatil geworden.

War in der Vergangenheit „Geld vergleichsweise günstig“, so ist in der Zukunft jede Investition noch genauer nach ihrer Wirtschaftlichkeit zu betrachten. Nur wenn eine Investition neben allen laufenden Kosten auch die Zinsaufwendungen trägt und danach noch eine Marge übrig bleibt, ist sie betriebswirtschaftlich sinnvoll. Nicht minder wichtig sind natürlich die „nicht monetären“ Aspekte einer Investition wie Standortsicherung, gesetzliche Pflichtaufgaben, ökologischer Nutzen oder soziale Gründe. Sofern diese Punkte in Konflikt mit dem betriebswirtschaftlichen Nutzen stehen, muss klar sein, dass eine Kompensation der Kosten auf anderem Wege unausweichlich ist.